

Kohti uutta normaalia? Pakolaisuus ja muuttoliike lukuina, tänään

Pakolaisuus, muuttoliike ja eurooppalaiset
ratkaisut

- muuttajat ja muutoksen haasteet

4.12.2015

Rafael Bärlund

Euroopan muuttoliikeverkosto

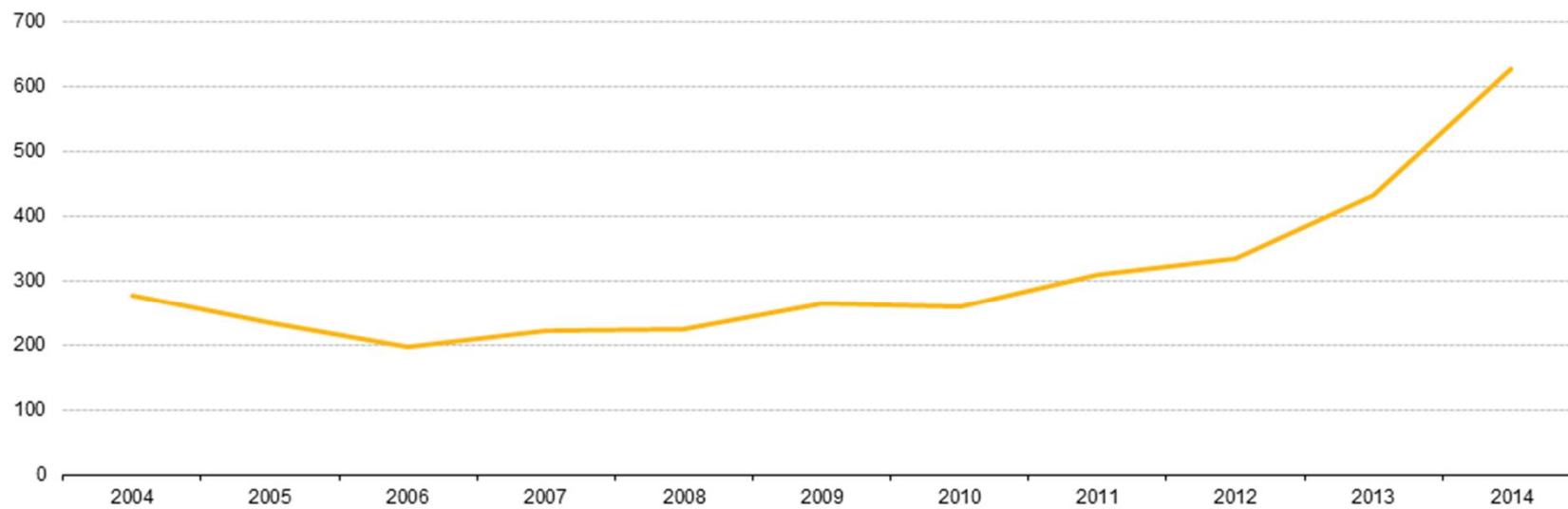
Euroopan muuttoliikeverkosto (EMN)



- Tutkimus- ja tietojenvaihtoverkosto
- Toimintaa koordinoi Euroopan komissio
- Kansallinen yhteyspiste EU-jäsenvaltioissa (pois lukien Tanska) sekä Norjassa
- Tehtävänä tuottaa **ajantasaista, puolueetonta, luotettavaa ja vertailukelpoista** tietoa lainsäädännön ja politiikan kehittämisen tueksi EU:ssa



Eurostat – turvapaikanhakijat 2004-2014



(*) 2004–07: EU-27 and extra-EU-27.

Source: Eurostat (online data codes: migr_asyczt and migr_asyappctza)

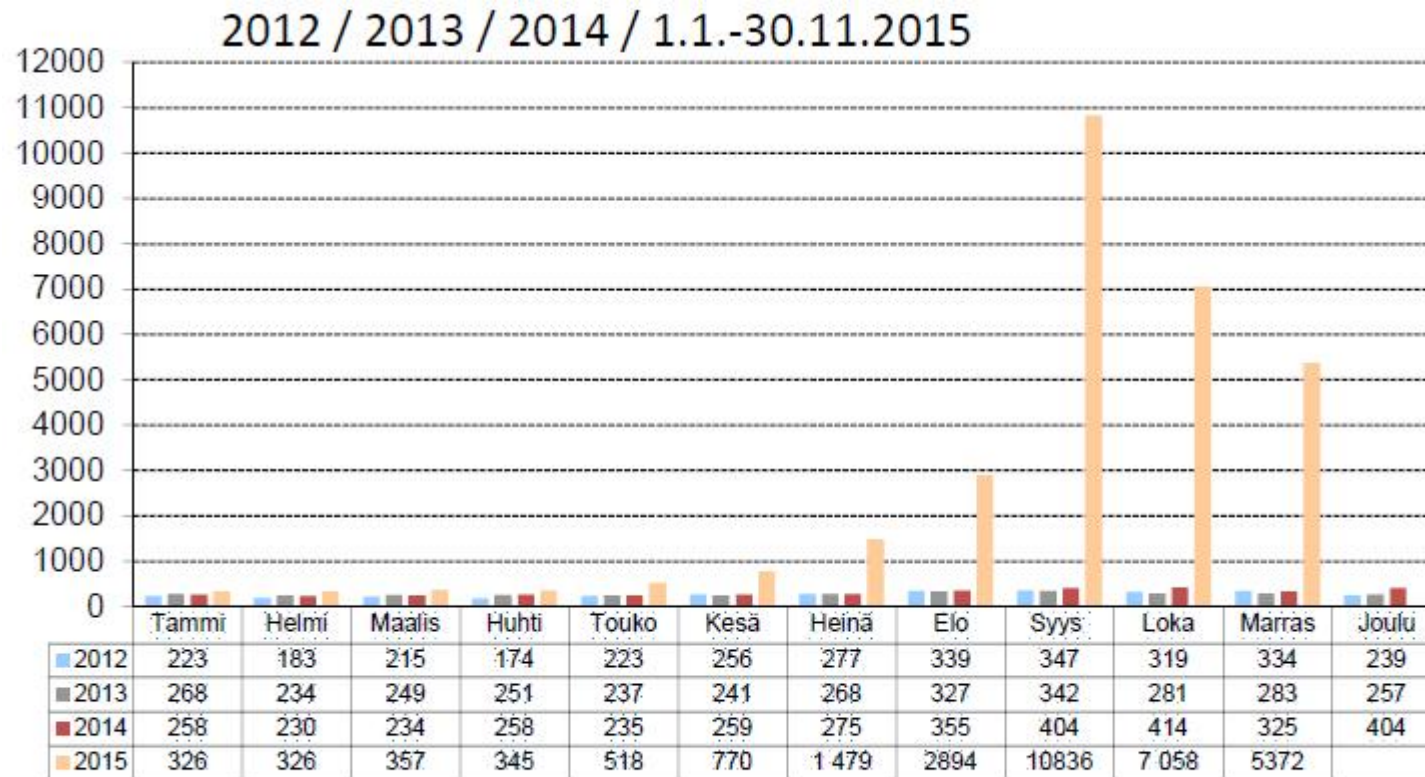
Eurostat – turvapaikanhakijat tammi-lokakuu 2015

GEO/TIME	2015M01	2015M02	2015M03	2015M04	2015M05	2015M06	2015M07	2015M08	2015M09	2015M10	Total
European Union (28 countries)	66 110	70 960	66 635	63 155	71 345	94 140	118 920	142 890	133 905	111 930	939 990
Belgium	1 715	1 640	1 745	1 620	2 095	2 880	3 590	5 585	6 830	6 020	33 720
Bulgaria	1 070	1 045	1 110	1 130	1 345	1 630	1 870	1 445	2 075	3 545	16 265
Czech Republic	125	115	195	130	110	105	100	105	125		1 110
Denmark	640	440	460	555	880	1 090	1 035	1 815	2 690		9 605
Germany (until 1990 former ter	25 030	26 080	32 045	27 165	25 975	35 440	37 525	36 415	43 065	54 870	343 610
Estonia	5	15	30	30	10	25	20	10	45		190
Ireland	215	200	210	265	255	335	290	330			2 100
Greece	1 065	1 015	915	980	1 145	1 120	1 235	1 050			8 525
Spain	840	860	1 240	1 345	1 065	1 305					6 655
France	4 440	5 630	6 090	5 650	4 745	5 600	5 735	5 580			43 470
Croatia	25	25	15	15	10	10	10	10			120
Italy	4 785	5 140	5 505	4 590	5 180	5 335	8 610	8 825			47 970
Cyprus	165	140	165	165	135	150	165	125	350		1 560
Latvia	15	15	15	25	35	50	30				185
Lithuania	30	30	15	25	25	10	35	35	0		205
Luxembourg	90	95	105	80	95	105	115	190	380		1 255
Hungary	11 925	16 695	4 925	6 690	9 970	16 580	31 285	47 095	30 795		175 960
Malta	95	170	130	115	180	120	145	130			1 085
Netherlands	1 050	970	985	1 270	2 375	3 085	3 160	5 500			18 395
Austria	4 030	3 255	2 920	4 040	6 390	7 675	8 790	8 795	10 780		56 675
Poland	610	600	630	750	680	860	1 145	1 375	1 690	1 430	9 770
Portugal	40	80	60	80	80	90	70	75			575
Romania	105	80	165	210	90	85	90	110			935
Slovenia	15	15	25	15	15	15	10	20			130
Slovakia	15	10	35	10	25	10	10	10			135
Finland	305	325	355	340	515	770	1 480	2 890	10 815	7 005	24 800
Sweden	4 890	4 045	4 105	3 915	5 375	6 610	8 060	11 725	24 260	39 055	112 040
United Kingdom	2 770	2 230	2 430	1 950	2 555	3 055	4 305	3 645			22 940
Iceland	15	15	10	15	5	20	20	45	60		205
Liechtenstein	5	0	10	5	15	20	10	10	35	20	130
Norway	595	530	535	580	1 225	1 145	1 395	2 330	4 935	8 660	21 930
Switzerland	1 560	1 415	1 490	1 375	2 195	3 800	3 895	3 890	4 540	4 745	28 905
Total	68 280	72 915	68 675	65 130	74 780	99 120	124 240	149 165	143 475	125 355	991 135

Eurostat – turvapaikanhakijat kansalaisuuksittain tammi- lokakuu 2015

CITIZEN/TIME	2015M01	2015M02	2015M03	2015M04	2015M05	2015M06	2015M07	2015M08	2015M09	2015M10	Total
Syria	11 390	8 720	10 100	11 270	13 155	20 720	31 060	47 965	59 270	43 990	257 640
Afghanistan	4 770	4 285	4 485	5 630	9 025	13 005	18 410	19 135	19 990	18 980	117 715
Iraq	2 460	2 510	3 130	3 680	4 695	6 360	8 080	11 745	25 235	19 650	87 545
Kosovo (under United Nations Security Council Resolution 1244/99)	14 740	23 600	13 305	5 815	2 850	2 550	2 265	1 535	1 695	890	69 245
Albania	2 275	2 465	3 770	5 575	5 705	6 795	9 055	9 485	8 390	5 115	58 630
Pakistan	1 840	1 805	2 015	2 330	2 775	4 060	6 785	9 500	5 250	1 195	37 555
Eritrea	1 350	945	1 090	1 580	3 635	4 250	4 265	4 220	3 475	2 065	26 875
Serbia	3 650	3 165	3 125	2 515	2 255	2 500	2 675	2 650	2 200	1 515	26 250
Nigeria	1 540	1 530	1 465	1 540	2 235	2 665	3 715	3 650	4 105	315	22 760
Russia	1 345	1 390	1 360	1 470	1 400	1 735	1 765	2 220	2 565	1 935	17 185
Somalia	1 180	1 290	1 370	1 440	2 155	2 140	2 130	1 880	2 005	1 290	16 880
Ukraine	1 430	1 885	2 070	2 130	1 740	2 185	1 550	1 300	1 625	590	16 505
Unknown	1 140	1 065	1 010	755	1 000	1 390	1 800	2 340	1 770	2 175	14 445
Bangladesh	925	830	930	845	1 005	1 245	2 015	3 625	2 220	250	13 890
Former Yugoslav Republic of Macedonia, the	1 045	1 095	1 370	1 050	1 170	1 715	2 150	1 625	1 515	1 105	13 840
Iran	915	765	855	1 115	1 080	1 280	1 465	1 705	2 530	2 120	13 830
Stateless	935	550	455	570	885	1 290	1 435	1 620	2 685	2 335	12 760
Gambia, The	1 055	1 045	1 040	795	915	1 015	1 135	1 325	1 230	545	10 100
Sudan	390	380	470	450	670	930	1 785	1 485	1 275	130	7 965
Bosnia and Herzegovina	835	785	850	865	665	755	935	640	750	610	7 690
Senegal	680	810	815	680	675	700	910	965	960	70	7 265
Mali	610	625	795	530	635	610	750	805	955	50	6 365
Algeria	535	530	700	715	830	920	535	600	535	285	6 185
Georgia	620	545	640	610	625	810	605	500	710	350	6 015
Democratic Republic of the Congo	440	490	470	515	435	555	510	485	545	95	4 540

Turvapaikanhakijat – Suomi (Maahanmuuttovirasto)



Ajalla 1.1.-30.11.2015 hakijoita yhteensä 30 641.

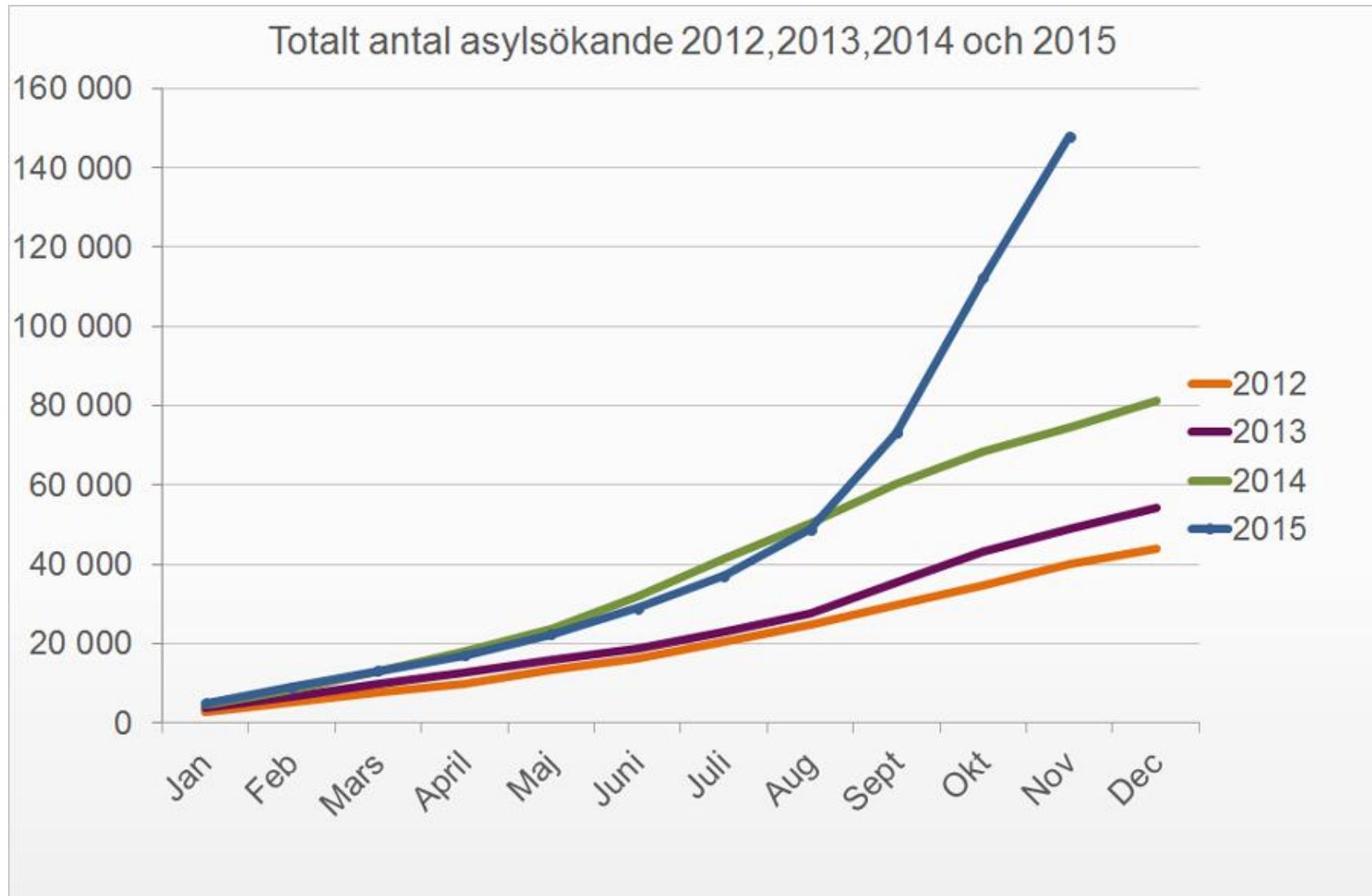
Turvapaikanhakijat – Suomi suurimmat ryhmät (Maahanmuuttovirasto)

2013	2014	1.1.-30.11.2015
Hakijoita yhteensä 3 238, 95 eri kansalaisuutta.	Hakijoita yhteensä 3 651, 97 eri kansalaisuutta.	Hakijoita yhteensä 30 641, 98 eri kansalaisuutta.
• Irak 819	• Irak 826	• Irak 19 856
• Venäjä 246	• Somalia 411	• Afganistan 4 575
• Somalia 217	• Ukraina 302	• Somalia 1 939
• Nigeria 206	• Afganistan 205	• Syyria 752
• Afganistan 199	• Venäjä 198	• Albania 749
• Iran 167	• Nigeria 166	• Iran 531
• Syyria 149	• Syyria 149	• Ei tiedossa 248
• Algeria 82	• Albania 109	• Venäjä 165
• Marokko 76	• Iran 95	• Kosovo 164
• Kosovo 70	• Algeria 91	• Nigeria 148

Yksintulleet alaikäiset turvapaikanhakijat – Suomi Tammi – marraskuu 2015 (Maahanmuuttovirasto)

	Yhteensä
Afganistan	1 722
Irak	589
Somalia	250
Syyria	38
Iran	27
Bangladesh	26
Marokko	14
Algeria	11
Etiopia	10
Ei tiedossa	10
TOP-10 kansalaisuudet yhteensä	2 697
Kaikki yhteensä	2 767

Turvapaikanhakijat – Ruotsi (Migrationsverket)



Turvapaikanhakijat – Ruotsi tammi-marraskuu 2015 (Migrationsverket)

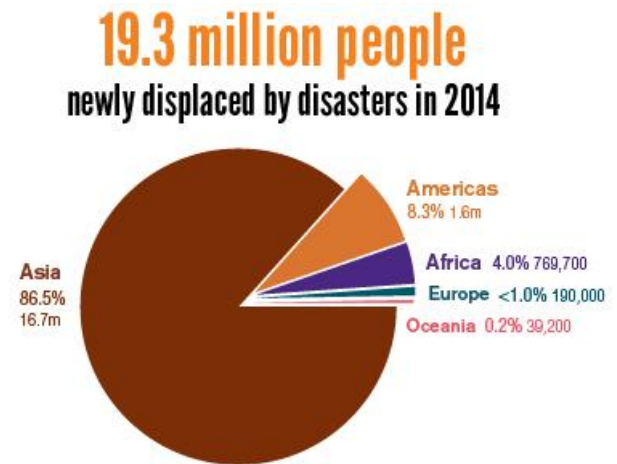
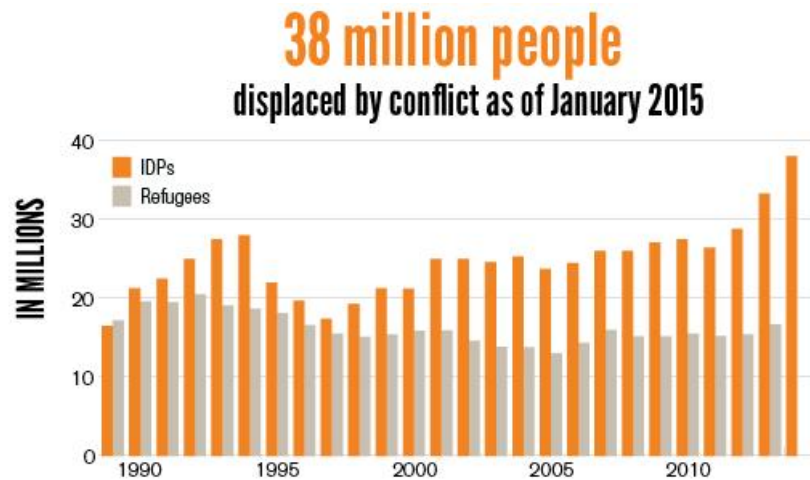
År-månad	Antal	varav ensamkommande barn *1	Medborgarskap	Antal	varav ensamkommande barn *1
2015-01	4 896	546			
2015-02	4 040	463			
2015-03	4 117	446			
2015-04	3 917	446			
2015-05	5 376	1 138			
2015-06	6 620	1 434			
2015-07	8 065	1 887			
2015-08	11 746	2 957			
2015-09	24 309	4 709			
2015-10	39 201	9 332			
2015-11	36 741	8 822			
Totalt	149 028	32 180			
			Medborgarskap	Antal	varav ensamkommande barn *1
			SYRIEN	48 276	3573
			AFGHANISTAN	36 261	20947
			IRAK	18 852	996
			STATSLÖS	7 206	512
			ERITREA	7 050	1912
			SOMALIA	5 127	1951
			IRAN	4 056	143
			ALBANIEN	2 482	196
			KOSOVO	1 720	21
			ETIOPIEN	1 560	817
			UKRAINA	1 321	14

Esitettyjä arvioita, potentiaalisia turvapaikanhakijoita

- Saksa: jopa 1,5 miljoonaa turvapaikanhakijaa vuonna 2015
- Ruotsi: jopa 190 000 turvapaikanhakijaa vuonna 2015
- Suomi: 30-35 000 vuonna 2015 (arvio syyskuussa 50 000)
- EU komissio: jopa 3 miljoonaa turvapaikanhakijaa pyrkii EU-alueelle vuoden 2017 loppuun mennessä
- YK ja UNHCR on arvioinut että Afrikassa ja Lähi-idässä on useita miljoonia potentiaalisia turvapaikanhakijoita, jotka voivat suunnata Eurooppaan
- Maan sisäisiä pakolaisia (internally displaced persons, IDP) on arvioitu olevan konflikteista johtuen yli 30 miljoonaa

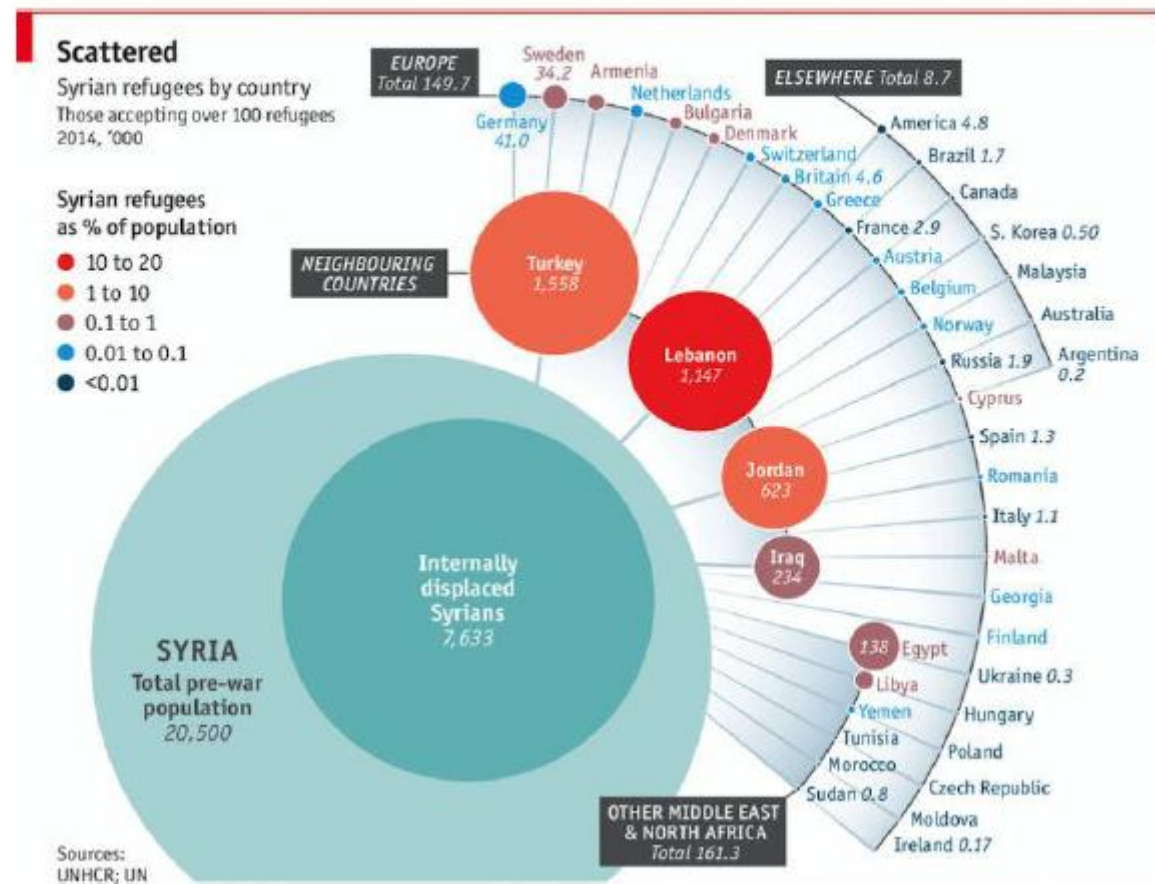
Maan sisäiset pakolaiset

Lähde: Internal Displacement Monitoring Centre




Syyria – pakolaiset (The Economist, UNHCR, YK)

Applications from Syria and the potential for more



Kohti uutta normaalia?

- Pakolaisuutta synnyttävät kriisit ja konfliktit jatkuvat edelleen
- Eurooppaan suuntaavien turvapaikanhakijoiden määrän arvioidaan pysyvän korkealla tasolla tulevina vuosina
- Vaikutukset EU:lle ja Suomelle?



Vuoden 2015 tutkimusaiheet


Fokusoitu tutkimus 1. - Suomen kansallinen raportti valmis
"Työvoimapulan ja työvoiman maahanmuuton tarpeen määrittäminen EU:ssa"

Fokusoitu tutkimus 2. - Suomen kansallinen raportti valmis
"Vapaaehtoisesta paluusta tiedottaminen: kuinka tavoittaa laittomasti maassa oleskelevat henkilöt, jotka eivät ole viranomaisien tiedossa"

Fokusoitu tutkimus 3. - valmisteilla
"Oleskelulupaperusteen muuttaminen: yleiskatsaus lähestymistavoista EU-jäsenvaltioissa."

Fokusoitu tutkimus 4. - valmisteilla
"Integration of beneficiaries of international/humanitarian protection into the labour market: policies and good practices"

Vuoden 2016 tutkimusaiheet

- *Resettlement and Humanitarian Admission Programmes in Europe – What works? (AT, FI, NO, SE)*
 - *Approaches to rejected asylum seekers in the EU member States (FR, DE, NL)*
 - *Searching for family life: The right to family reunification; National practices? (NL)*
 - *Illegal employment of third country nationals (EE)*
- 

Rafael Bärlund
Euroopan muuttoliikeverkosto

rafael.barlund@migri.fi
emn@migri.fi
www.emn.fi

