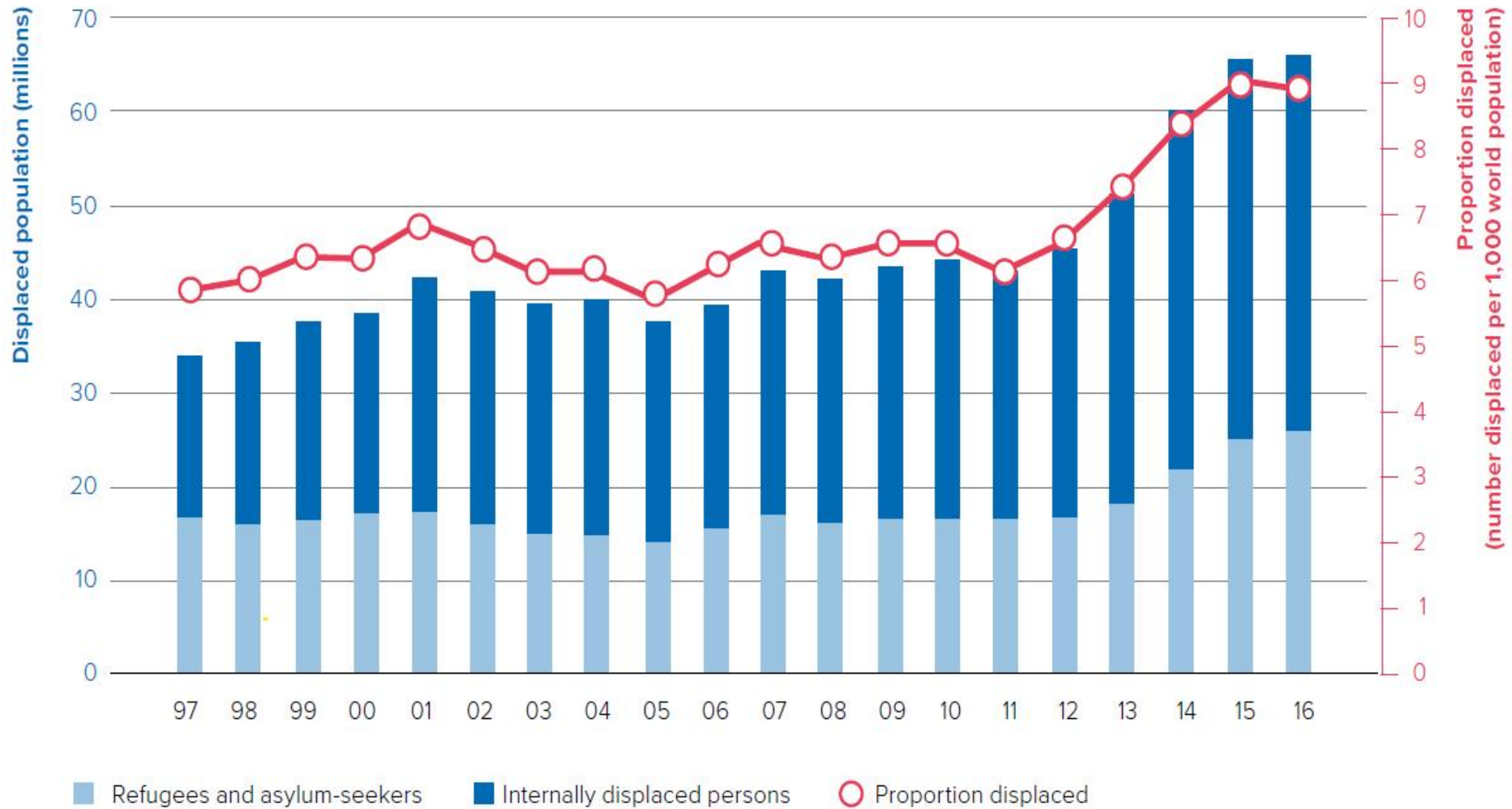


Maahanmuuton tilastokatsaus

Tampereelta Dubliniin
EU:n muuttoliikepolitiikan normit, arvot ja
käytäntö
1.12.2017
Rafael Bärlund
Euroopan muuttoliikeverkosto

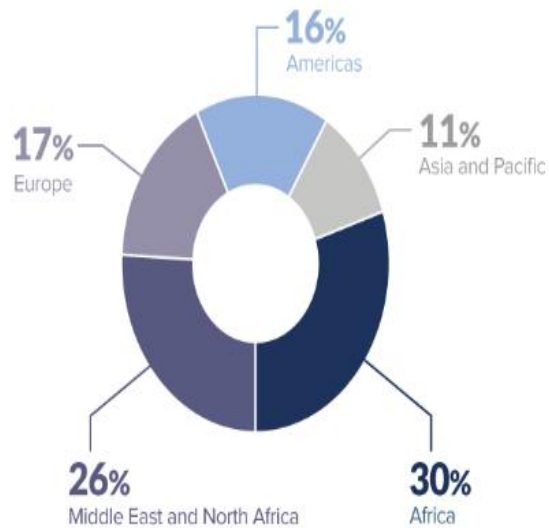
Maailman pakolaiset – lähde UNHCR

Figure 1 | Trend of global displacement & proportion displaced | 1997-2016



Maailman pakolaiset – lähde UNHCR

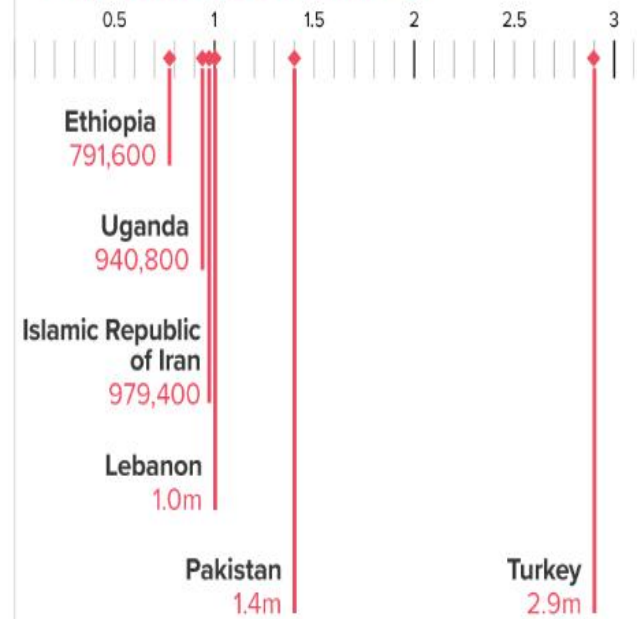
Where the world's displaced people are being hosted



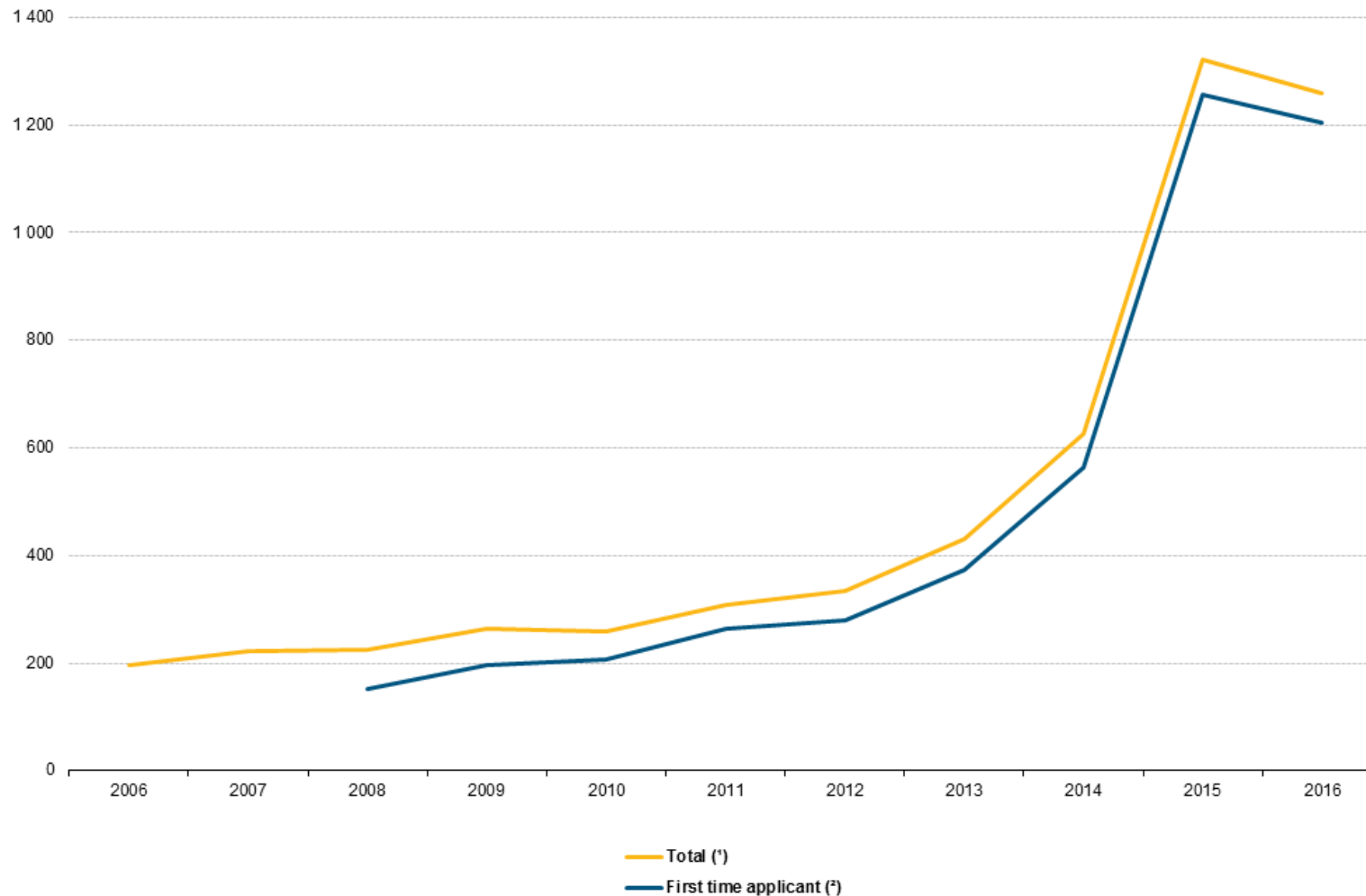
55% of refugees worldwide came from three countries



Top hosting countries



Eurostat - turvapaikanhakijat 2006-2016

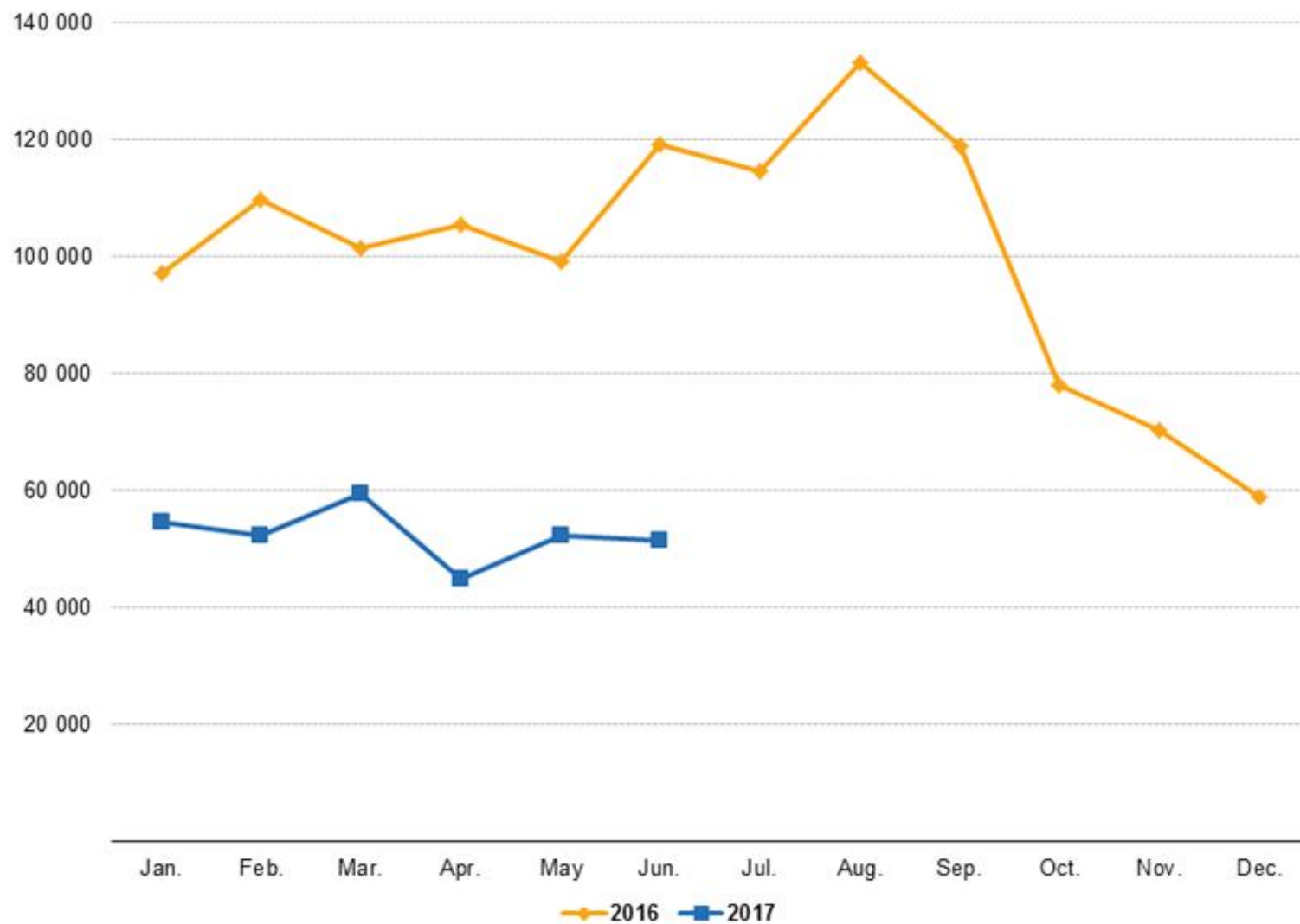


(*) 2006 and 2007: EU-27 and extra-EU-27.

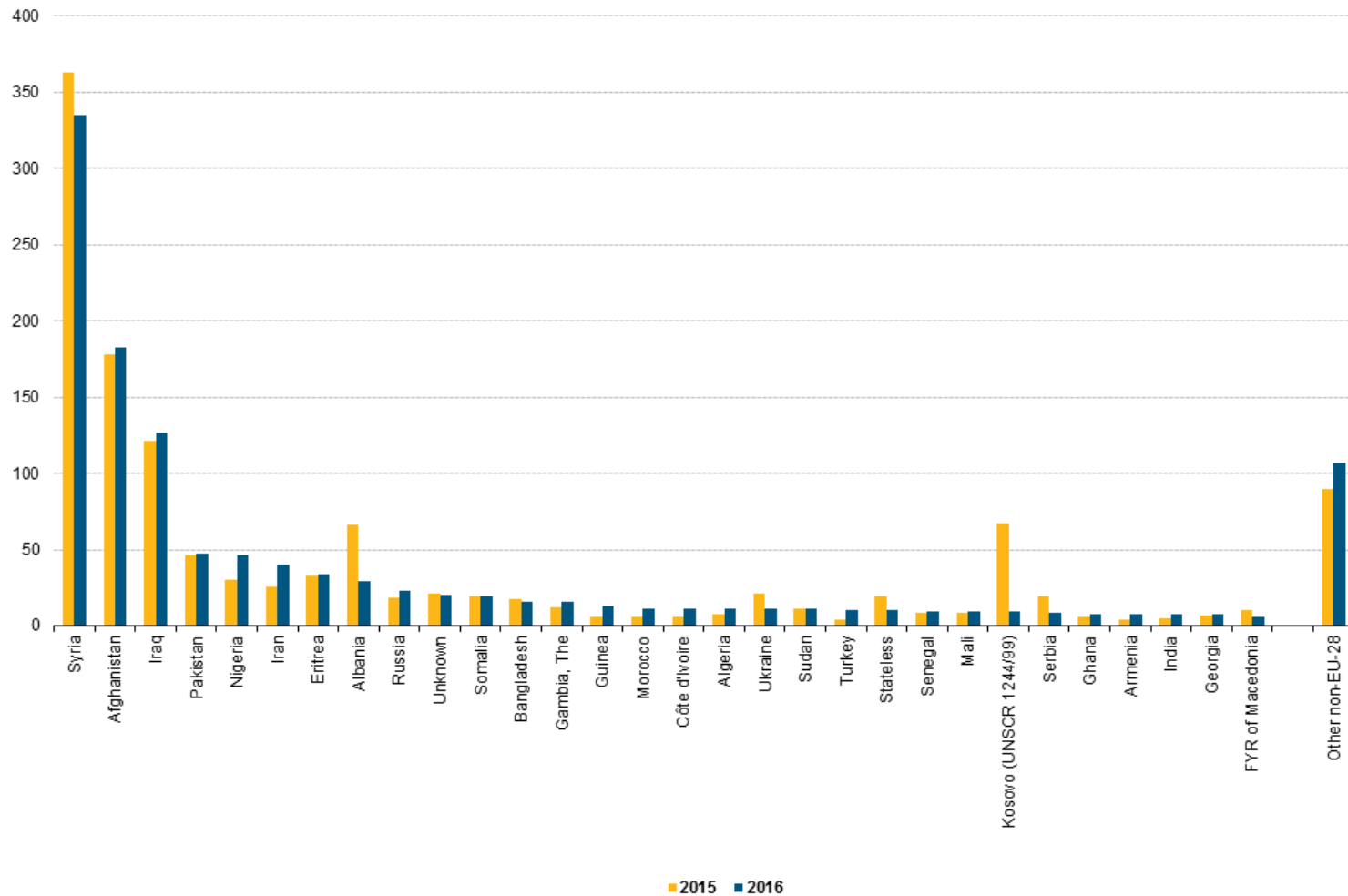
(*) 2006 and 2007: not available.

Source: Eurostat (online data codes: migr_asyczt and migr_asyappctza)

Eurostat – turvapaikanhakijat 2016 – kesäkuu 2017



Eurostat – Turvapaikanhakijoiden lähtömaat 2015-2016



Source: Eurostat (online data code: migr_asyappctza)

Suomi – turvapaikanhakijat 2016 - 2017

1.1.2016 - 27.11.2017


TOP-5 kansalaisuudet	2016	2017	Yhteensä	%-osuus kaikista
Irak	1 247	1 275	2 522	24%
Syyria	602	733	1 335	13%
Afganistan	757	415	1 172	11%
Eritrea	279	435	714	7%
Venäjän federaatio	192	360	552	5%
Kaikki hakijat yhteensä	5 657	4 662	10 319	100%

Suomi – turvapaikkapäätökset 2015 - 2017

		2015	2016	2017	Yhteensä	%-osuus
Myönteinen	Turvapaikka	1 112	4 586	2 318	8 016	18,0%
	Toissijainen suojelu	397	1 739	654	2 790	6,3%
	Humanitaarinen suojelu	119	50		169	0,4%
	Muut oleskeluluvat	251	1 370	520	2 141	4,8%
	Myönteiset yhteensä	1 879	7 745	3 492	13 116	29,5%
Kielteinen	Kielteinen	549	13 730	3 463	17 742	39,9%
	Ilmeisen perusteeton	671	552	399	1 622	3,6%
	Kielteiset yhteensä	1 220	14 282	3 862	19 364	43,5%
Jätetty tutkimatta	Dublin	1 005	1 954	366	3 325	7,5%
	Saanut suoj. EU-valtiosta	33	102	46	181	0,4%
	Muu peruste	143	270	546	959	2,2%
	Tutkimatta jätetyt hakemukset yhteensä	1 181	2 326	958	4 465	10,0%
Rauennut	Rauennut	3 186	3 855	533	7 574	17,0%
	Rauenneet yhteensä	3 186	3 855	533	7 574	17,0%
Kaikki yhteensä		7 466	28 208	8 845	44 519	100%

Tilanteen kehitys Euroopassa ja Suomessa?

- Turvapaikanhakijoiden määrä on laskenut koko EU:ssa ja Suomessa
- Syyriassa ihmisiä on jo pystynyt palaamaan kotiseuduilleen
- EU:n politiikka ja jäsenmaiden yhtenäisyys maahanmuutto- ja turvapaikka-asioissa
- Laittomasti maassa oleskelun estäminen → vapaaehtoisen paluun edistäminen
- Fokus kotoutumiseen ja lailliseen maahanmuuttoon (työ, opiskelu, perhe)



Rafael Bärlund
Euroopan muuttoliikeverkosto

rafael.barlund@migri.fi
emn@migri.fi
www.emn.fi

