

# MAAHANMUUTON TUNNUSLUVUT 2013



Julkaisusta vastaa:

Euroopan muuttoliikeverkosto  
Maahanmuuttovirasto  
Panimokatu 2a  
00580 Helsinki

Tel. 0295 430 431  
emn@migri.fi

ISBN 978-952-5920-36-9 (PDF)

Ulkoasu ja taitto: OS/G Viestintä Oy

# Maahanmuuton tunnusluvut 2013

## TURVAPAikka

- Suomessa jätettiin kaikkiaan 3 238 turvapaikkahakemusta.
- Suurin osa myönteisistä päätöksistä tehtiin Irakin, Somalian ja Venäjän kansalaisille, jotka olivat myös suurimmat hakijaryhmät.
- Suomeen otettiin yhteensä 746 kiintiökolaista.

## PERHESITEEN PERUSTEELLA TAPAHTUVA MAAHANMUUTTO

- Oleskelulupa perhesiteen perusteella myönnettiin kaikkiaan 6 460 hakijalle ja EU-kansalaisten rekisteröintejä perhesiteen perusteella tehtiin kaikkiaan 3 506.
- Eniten oleskelulupia perhesiteen perusteella myönnettiin Venäjän, Somalian ja Intian kansalaisille.

## TYÖPERUSTEINEN MAAHANMUUTTO

- Oleskelulupa työnteon perusteella myönnettiin kaikkiaan 4 938 kolmannen maan kansalaiselle<sup>1</sup> ja EU-kansalaisten rekisteröintejä työnteon perusteella tehtiin 7 382.
- Eniten työperusteisia oleskelulupia myönnettiin Intian, Venäjän ja Ukrainan kansalaisille.

## OPISKELIJOIDEN MAAHANMUUTTO

- Opiskelijan oleskelulupa myönnettiin kaikkiaan 5 426 hakijalle. EU-kansalaisia rekisteröitiin opiskelijastatuksella 921.
- Suurin osa opiskelijan oleskeluluvista myönnettiin Venäjän, Kiinan ja Vietnamin kansalaisille.
- Oleskelulupahakemusten määrä laski edellisvuoteen verrattuna viidellä prosentilla (2013: 5 755).

Suomessa jätettiin  
kaikkiaan 3 238  
turvapaikkahakemusta.

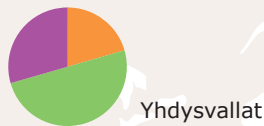
Julkaisun tilastot perustuvat Maahanmuuttoviraston julkaisemiin virallisiin tilastoihin turvapaikka-, oleskelulupa- ja kansalaisuusasioissa sekä poliisin maastapoistamistilastoihin. Vapaaehtoisen paluun tilastoista vastaa IOM Helsinki.

<sup>1</sup> Kolmannen maan kansalaisella tarkoitetaan muita kuin EU- ja ETA-maiden kansalaisia.

# Mistä ja millä perustein Suomeen tultiin vuonna 2013?

Kartta osoittaa sen, minkä maiden kansalaisille Maahanmuuttovirasto myönsi eniten ensimmäisiä oleskelulupia vuonna 2013<sup>2</sup>. Kaikkiaan myönteisiä oleskelulupapäätöksiä tehtiin 17 503.

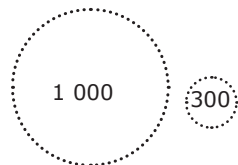
Eniten oleskelulupia perhesiteen perusteella myönnettiin Venäjän kansalaisille, joille myönnettiin eniten myös opiskelijan oleskelulupia. Intian kansalaisille myönnettiin eniten työntekijän oleskelulupia. Afganistan, Irak ja Somalia puolestaan olivat maita, joista tulleille turvapaikanhakijoille myönnettiin useimmiten kansainvälistä suojelua<sup>3</sup>.



13 480 EU-kansalaista rekisteröi oleskelunsa Suomessa – rekisteröityminen on pakollista niille EU-kansalaisille, jotka oleskelevat toisessa EU-maassa yli kolmen kuukauden ajan. Rekisteröintien määrä laski edellisvuodesta (2012:15 302). Eniten oleskelunsa rekisteröintejä tekivät Viron, Puolan ja Saksan kansalaiset.

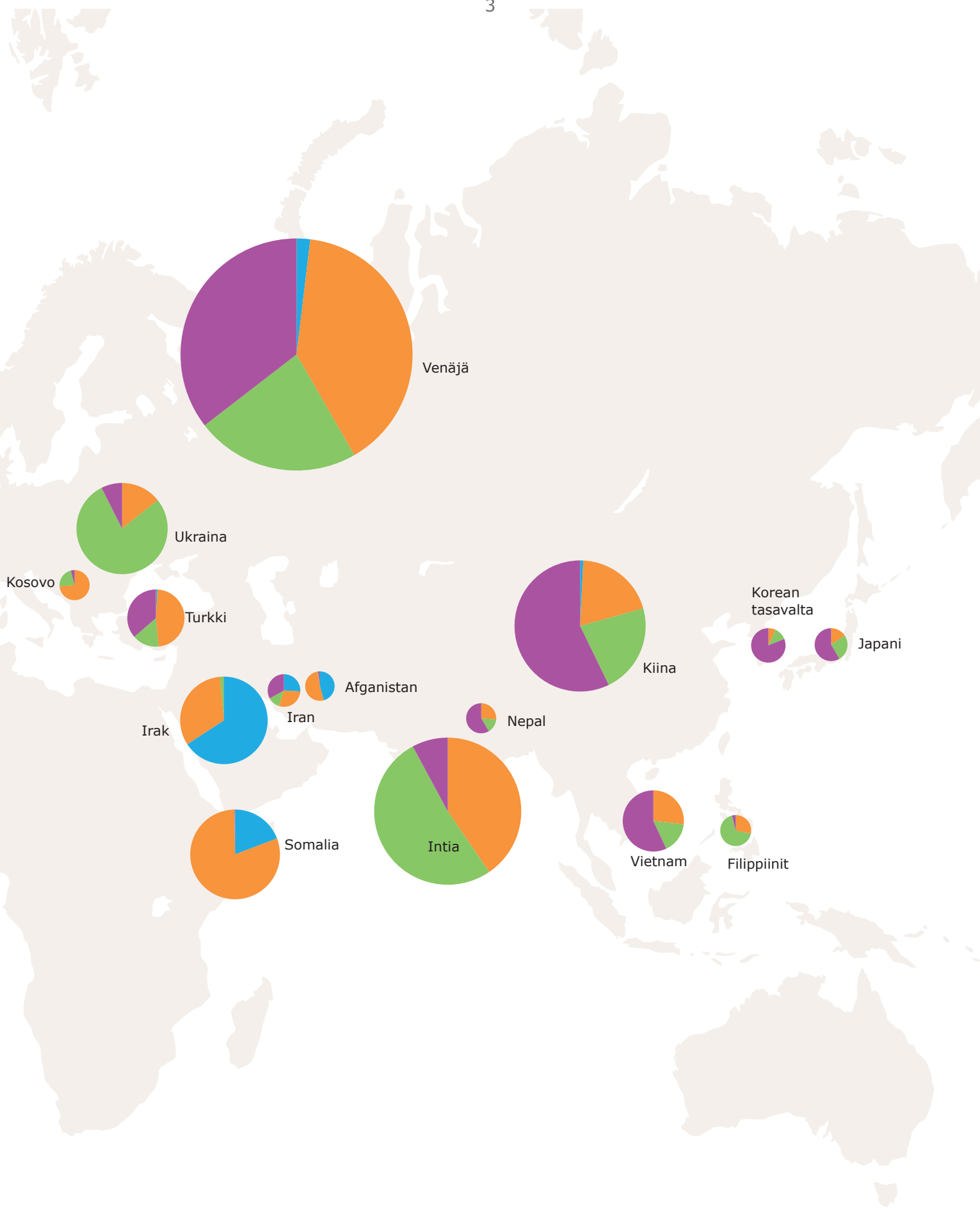
## MAAHANMUUTON YLEISKUVA 2013

- Kansainvälinen suojelu
- Perhe
- Työ
- Opiskelu



<sup>2</sup> Kartassa kuvattuna maat, joiden kansalaisille Maahanmuuttovirasto myönsi vähintään 300 ensimmäistä oleskelulupaa vuonna 2013.

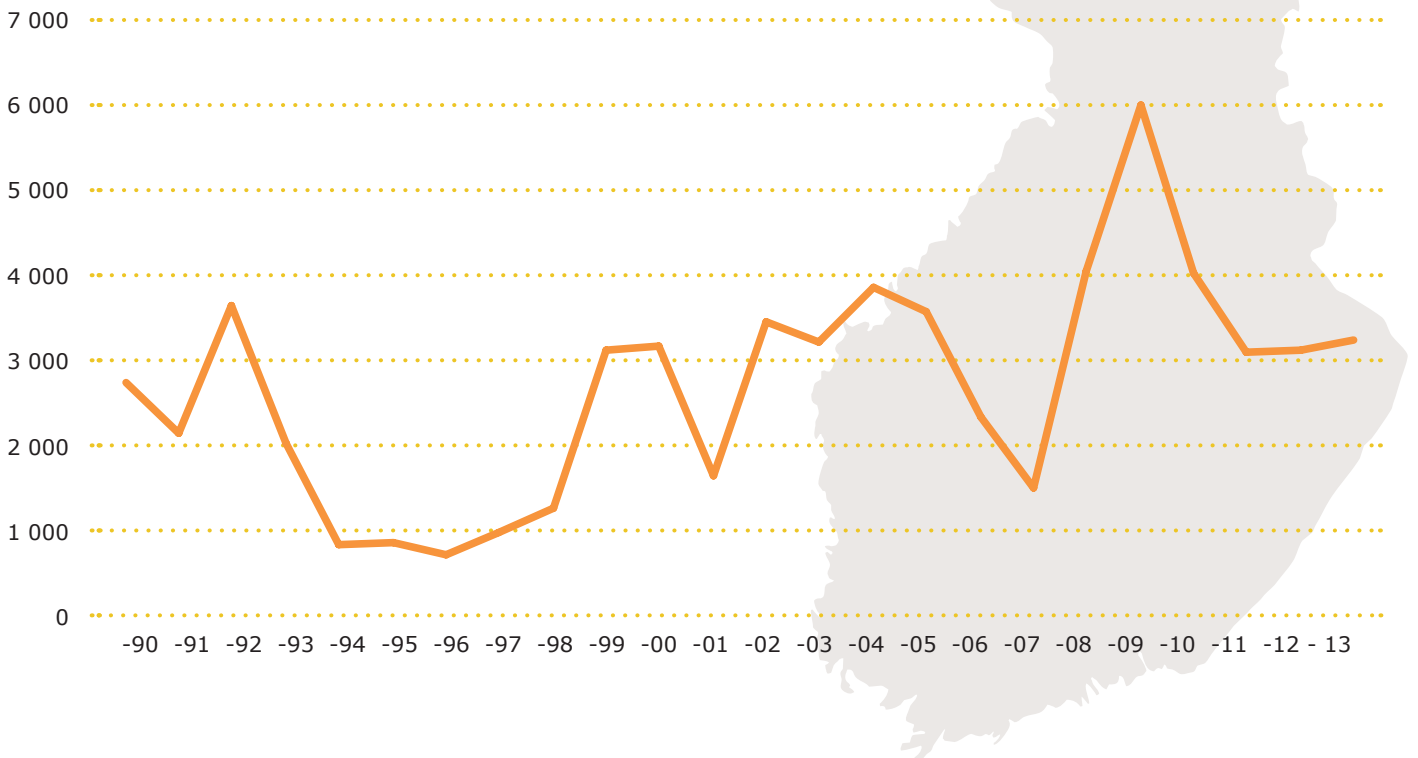
<sup>3</sup> Kansainvälinen suojelu kattaa turvapaikan sekä toissijaisen suojelun statukset.



# Kuinka moni haki Suomesta turvapaikkaa?

Suomi vastaanotti 3 238 turvapaikkahakemusta vuonna 2013, mikä merkitsi hakemuserän hienoista nousua vuoteen 2012 verrattuna (3 129). Kaikista hakijoista miehiä oli 2 329 ja naisia 904<sup>4</sup>. Naisten osuus hakijoista on vuosin mittaen pysynyt tasaisena. Yksintulleiden alaikäisten turvapaikanhakijoiden hakemuksia oli 156, joka sekin on ollut vuodesta 2011 lähtien jokseenkin samalla tasolla (2011: 150 hakemusta, 2012: 167 hakemusta).

## TURVAPAIKANHAKIJAT 1990–2013

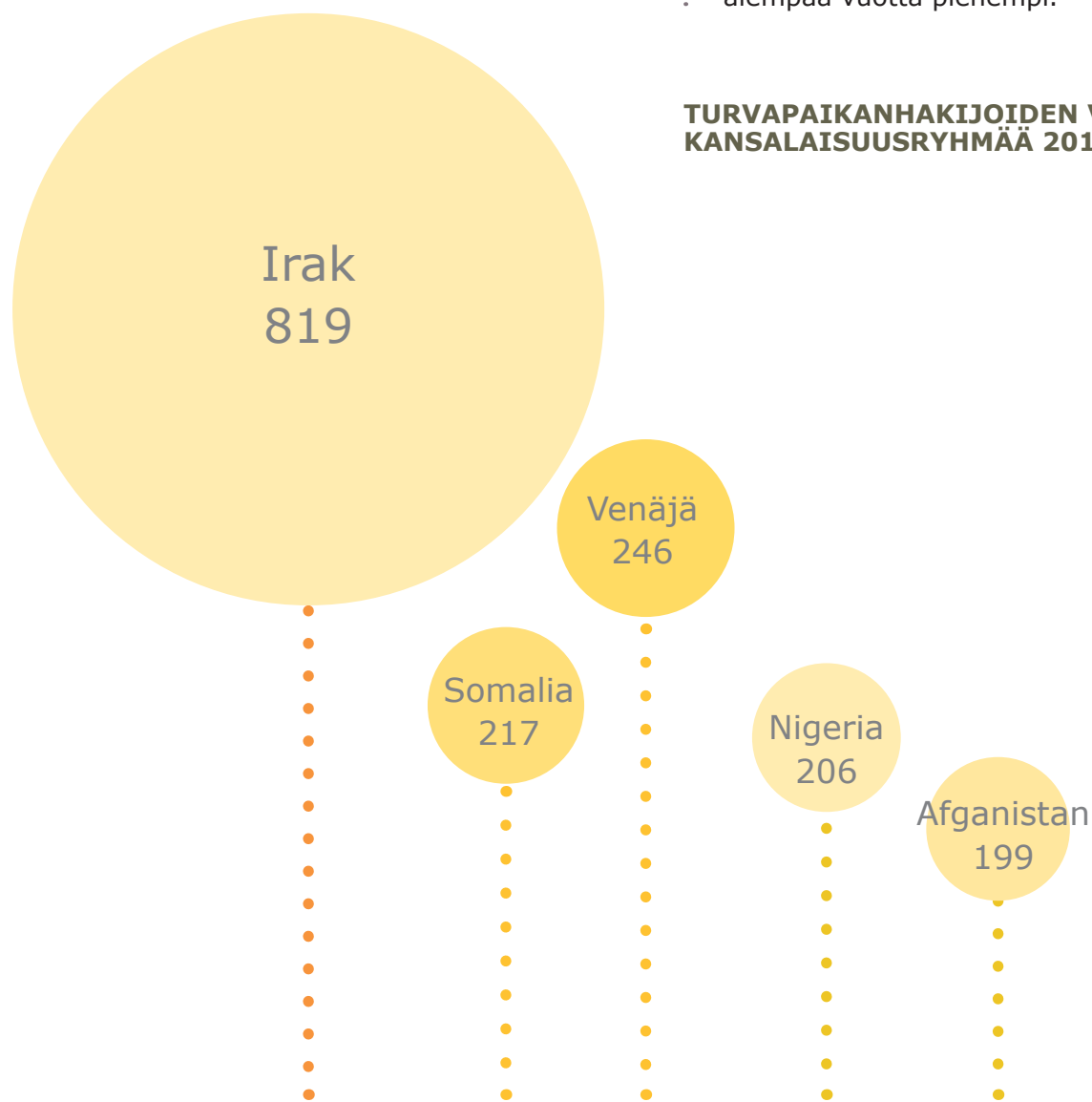


<sup>4</sup> Viiden hakijan sukupuolta ei ole merkitty ulkomaalaisrekisteriin.

## Mistä turvapaikanhakijat tulivat?

Kymmenen suurimman hakijaryhmän osuus kaikista vuoden 2013 hakijoista oli 69 prosenttia (2 231 hakijaa). Uusina kansalaisuuksina kymmenen suurimman ryhmään nousivat Algeria ja Marokko. Vastaavasti suurimpien ryhmästä poistuivat Bosnia ja Hertsegovina sekä Serbia. Irakin, Venäjän, Afganistanin ja Somali-an kansalaisten hakemusmäärät ovat pysyneet lähes samana vuoteen 2012 verrattuna. Iranin kansalaisten hakemuksissa oli kasvua 29 prosenttia ja Nigerian kansalaisten jättämistä hakemuksissa peräti 108 prosenttia<sup>5</sup>. Irakilaisten turvapaikanhakijoiden määrä (819) muodosti 25 prosenttia kaikista turvapaikanhakijoista. Syyrialaisten jättämien turvapaikkahakemusten määrä oli vuonna 2013 19 prosenttia aiempaa vuotta pienempi.

### TURVAPAIKANHAKIJOIDEN VIISI SUURINTA KANSALAISUUSRYHMÄÄ 2013



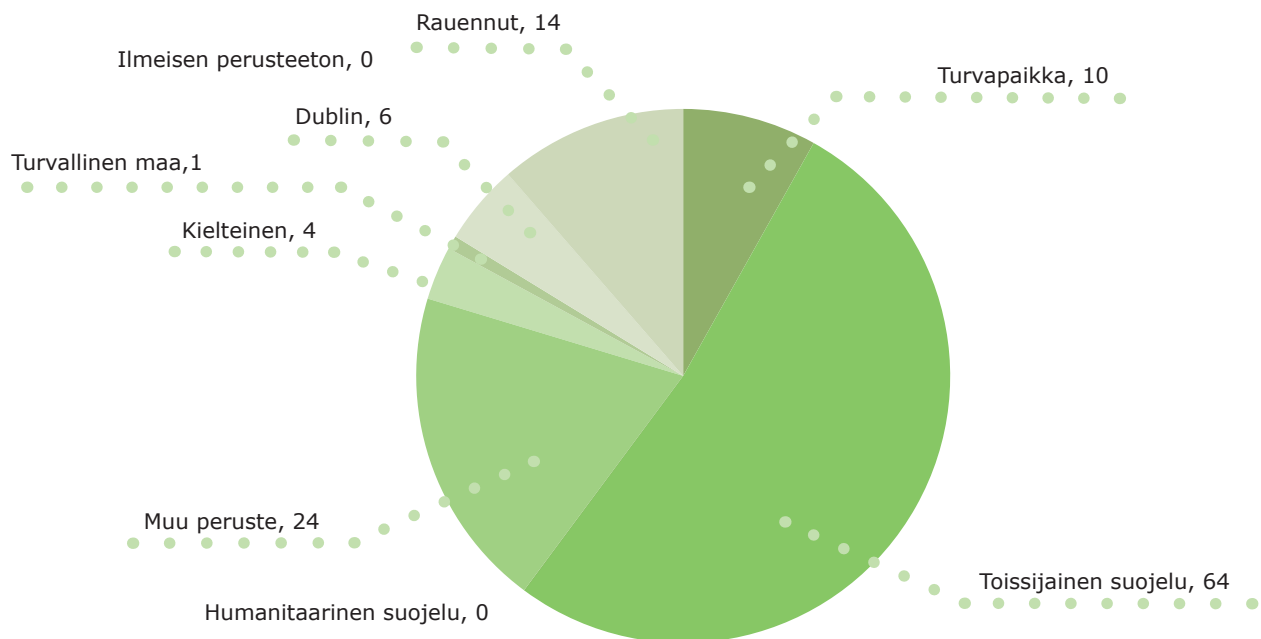
<sup>5</sup> Valtaosa Nigerian kansalaisista saapui toisista EU-maista ja heidän hakemuksensa ratkaistiin Dublin-prosessissa.

# Keitä olivat yksintulleet alaikäiset turvapaikanhakijat?

Yksintulleella alaikäisellä turvapaikanhakijalla tarkoitetaan henkilöä, joka kertoo olevansa alle 18-vuotias ja joka saapuu maahan joko täysin yksin, tai sellaisen henkilön seurassa, joka ei ole hänen vanhempansa tai huoltajansa (tai jonka huoltajuudesta ei ole riittävää näyttöä) turvapaikkaa hakeakseen.

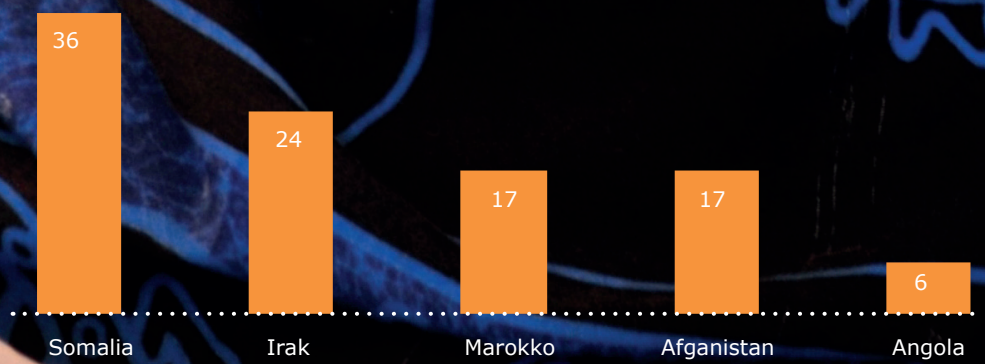
Vuonna 2013 156 turvapaikanhakijaa kertoi olevansa alle 18-vuotias ja saapuneensa maahan vailla huoltajaa. Näistä hakijoista poikien osuus oli 80 prosenttia ja suurin osa saapui Somaliasta. Yksintulleiden alaikäisten turvapaikanhakijoiden määrä on vuoden 2011 jälkeen vaikiintunut runsaaseen 150 hakijaan vuosittain.

## ALAIKÄISILLE TURVAPAIKANHAKIJOILLE TEHDYT PÄÄTÖKSET





**ALAIKÄISET TURVAPAIKANHAKIJAT, VIISI SUURINTA HAKIJAMAATA 2013**



# Lähes puolet turvapaikka- prosessissa tehdyistä päätöksistä oli myönteisiä

Maahanmuuttovirasto myönsi turvapaikkaprosessissa vuonna 2013 eri perusteilla yhteensä 1 827 oleskelulupaa, mikä oli noin 45 prosenttia kaikista turvapaikkapäätöksistä. Turvapaikkojen osuus kaikista päätöksistä oli 14 prosenttia. Vuoteen 2011 verrattuna annettujen turvapaikkojen määrä on noussut kymmenellä prosentilla, mikä vastaa tällä hetkellä eurooppalaista keskitasoa. Eniten turvapaikkoja tai toissijaista suojelua myönnettiin Irakin kansalaisille.

Turvapaikkaprosessissa tutkitaan kansainvälisen suojelun perusteiden ohella perusteet muunlaisen oleskeluluvan myöntämiseksi. Tällainen lupa voi olla esimerkiksi ulkomaalaislain 52 pykälän mukainen oleskelulupa yksilöllisen inhimillisen syyn perusteella tai tilapäinen oleskelulupa ulkomaalaislain 51 pykälän nojalla maasta poistamisen estymisen vuoksi. Verrattuna vuoteen 2012 suurimmat muutokset myönteisten päätösten määrässä tapahtuivat vuonna 2013 juuri edellä mainitussa kategoriassa. Tilapäisiä oleskelulupia maasta poistamisen estymisen vuoksi myönnettiin yhteensä 131, mikä merkitsi yli sadan prosentin kasvua vuoteen 2012 verrattuna.

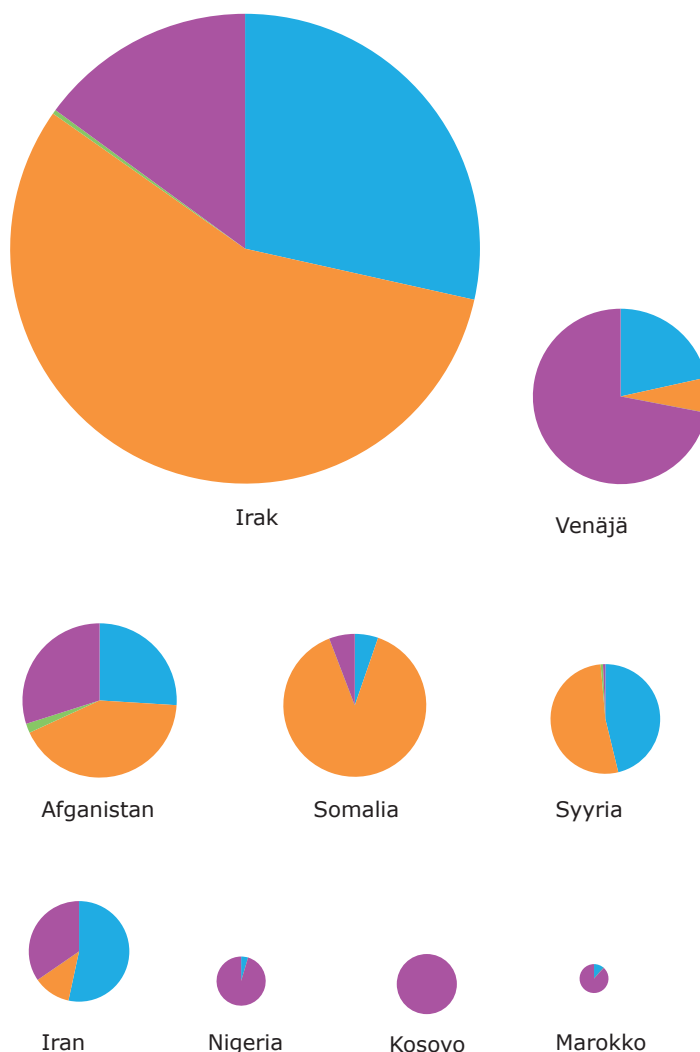
Myönnetyn humanitaarisen suojelun määrä on ollut viime vuosina laskeva; syynä ovat olleet Maahanmuuttoviraston päätöslinjaukset, joiden mukaisesti Syyrian kansalaisille sekä Etelä- ja Keski-Somaliasta tuleville on myönnetty vähintään toissijaista suojelua lähtömaan turvallisuustilanteen perusteella.<sup>6</sup>

Reilu kolmasosa nigerialaisista turvapaikanhakijoista sai kielteisen päätöksen. Samoin kaikki kosovolaisille turvapaikkaprosessissa tehdyt päätökset olivat vuonna 2013 kielteisiä.

## TURVAPAIKKAPÄÄTÖKSET 2013

- Turvapaikka
- Toissijainen suojelu
- Humanitaarinen suojelu
- Kielteinen

100

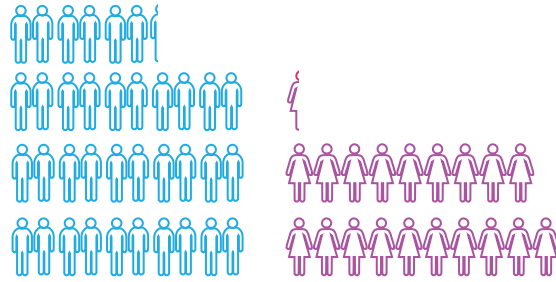


Luvut koskevat ainoastaan kansainvälisen suojelun kategoriaan liittyviä päätöksiä.

<sup>6</sup> Humanitaarista suojelua myönnettiin vuonna 2013 yhteensä 11 hakijalle, kun vuonna 2012 sitä myönnettiin 112 hakijalle (2011: 143).

# Turvapaikkapäätökset 2013

## TURVAPAIKKA




Mies 363

Nainen 193



Yksintullut alaikäinen 10

## TOISSIJAINEN SUOJELU



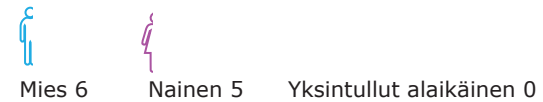
Mies 540

Nainen 240



Yksintullut alaikäinen 64

## HUMANITAARINEN SUOJELU



Mies 6

Nainen 5

Yksintullut alaikäinen 0

## KIELTEINEN



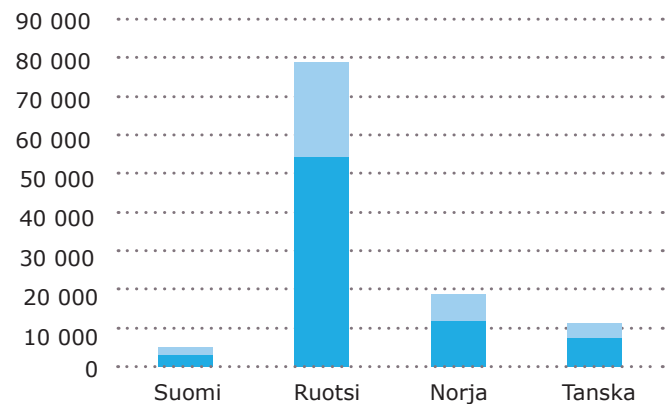
Mies 671

Nainen 309

Yksintullut alaikäinen 4

## POHJOISMAINEN VERTAILU 2013

- Myönteiset päätökset
- Turvapaikanhakijat

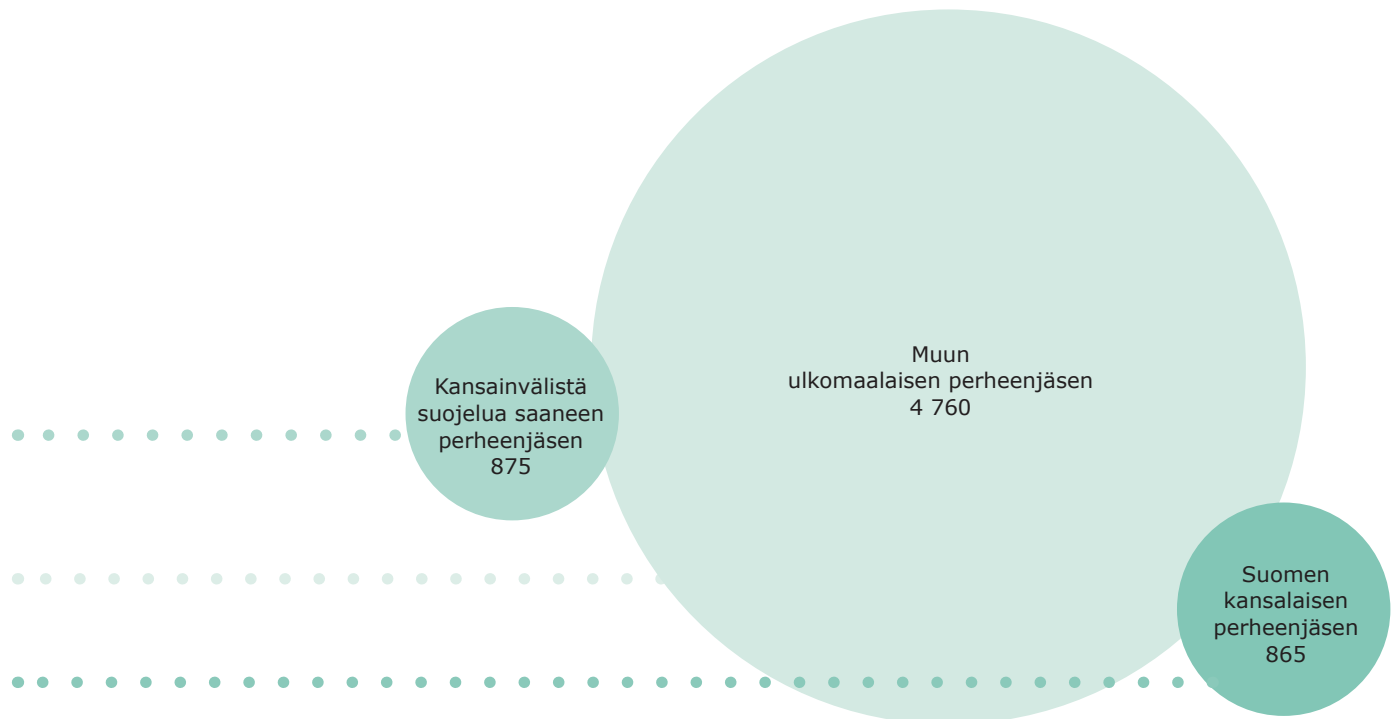


# Kuka sai oleskeluluvan perhesiteen perusteella?

Perhesiteen perusteella tapahtuva maahanmuutto muodosti suurimman osan laillisesta maahanmuutosta Suomeen vuonna 2013. Kaikkiaan 6 460 hakijalle myönnettiin oleskelulupa perhesiteen perusteella. Näistä Suomen kansalaisen perheenjäseneksi katsottavia hakijoita oli 825. Kansainvälistä suojelua saaneen perheenjäsenille myönnettiin kaikkiaan 875 oleskelulupaa ja ns. muun ulkomaalaisen perheenjäsenille kaikkiaan 4 760 oleskelulupaa.

Oleskelulupia perhesiteen perusteella myönnettiin eniten venäläisille (1 363), somalialaisille (746) ja intialaisille (699). Perhesiteen perusteella oleskeluluvan saaneet somalialaiset olivat pääsääntöisesti Suomesta kansainvälistä suojelua saaneiden Somalian kansalaisten perheenjäseniä. Vastaavasti intialaiset olivat Suomessa työntekijän tai opiskelijan oleskeluluvalla oleskelevien ulkomaalaisten perheenjäseniä.

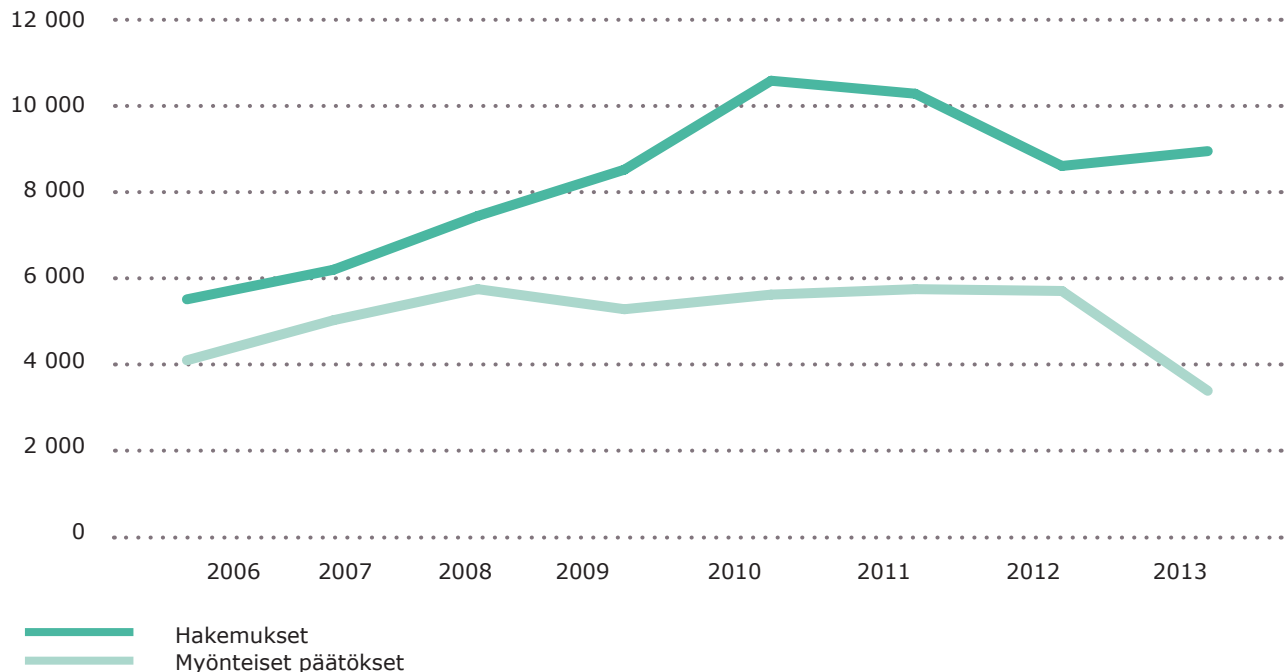
## PERHESIDEPÄÄTÖKSET 2013



Suomessa tuli vuoden 2012 alusta voimaan kaksi lainmuutosta, joilla on ollut selkeä vaikutus jätettyjen perhesidehakemusten määrään: perheenkokoajan vireillepano-oikeudesta luopuminen sekä edellytys biometristen tunnistajien jättämisestä oleskelulupahakemuksen yhteydessä. Vuonna 2012 kansainvälistä suojelua saaneen perheenjäsenet jättivät 69 prosenttia vähemmän verrattuna vuoteen 2011. Vuonna 2013 hakemusmäärä jäi edellisvuoden tasolle (594).

Kaikkiaan 6 460 hakijalle myönnettiin oleskelulupa perhesiteen perusteella.

#### OLESKELULUPAHAKEMUKSET JA MYÖNTEISET PÄÄTÖKSET PERHESITEEN PERUSTEELLA 2006-2013



# Kuka tuli töihin?

Vuonna 2013 myönnettiin 4 938 oleskelulupaa työnteon perusteella. Myönteisten päätösten osuus oli 83 prosenttia. Kielteisiä päätöksiä tehtiin 987 (17 %). Työnteon perusteella tehdyistä päätöksistä osaratkaisua edellyttäviä päätöksiä oli 3 456, joista myönteisiä oli 2 600 (69 %).<sup>7</sup> Tämän lisäksi 7 382 EU-kansalaista rekisteröi oleskelunsa perusteena työnteke Suomessa.

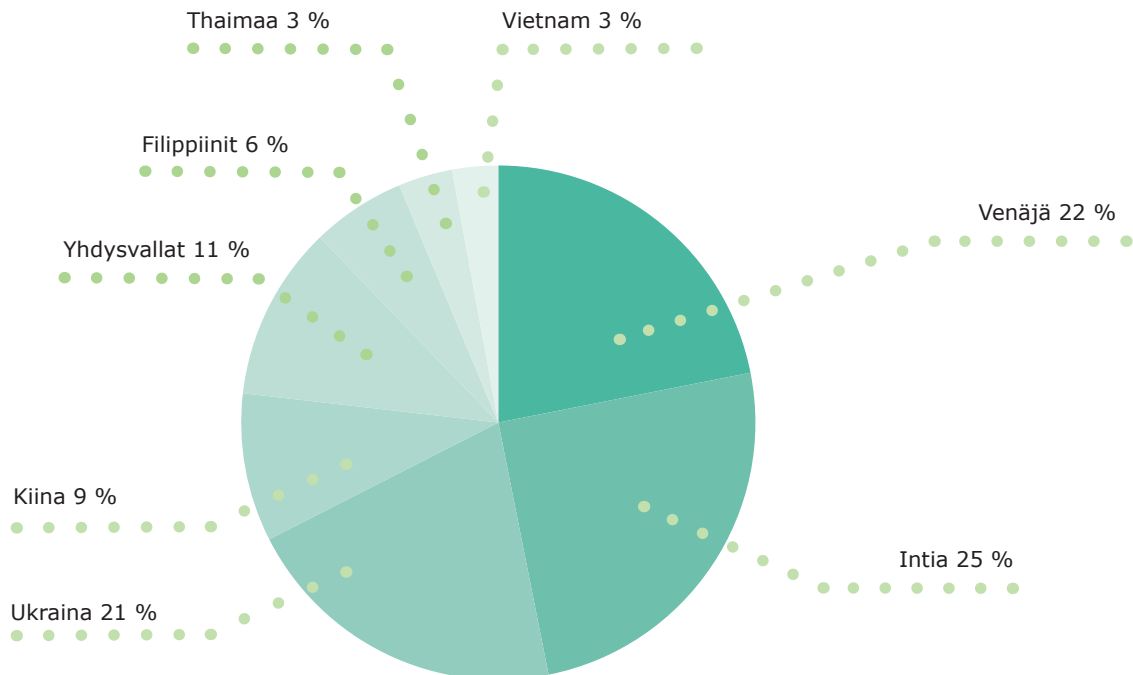
Työperusteisten hakemusten määrä on laskenut taloudellisen laskusuhdanteen myötä vuodesta 2011. Vuonna 2013 tuli vireille kaikkiaan 5 800 oleskelulupahakemusta työnteon perusteella kun vuonna 2011 hakemuksia laitettiin vireille 6 389. (2012: 5 744) Työperusteisten päätösten eri hakuperusteiden perusteella tehtyjen päätösten määrässä erityisasiantuntijoiden ryhmä oli ainoa, jossa tapahtui merkittävää kasvua.

Eniten työntekijän oleskelulupia (osaratkaisua edellyttävä työnteke) myönnettiin ukrainalaisille (677), venäläisille (609), filippiiniläisille (204), kiinalaisille (113) ja thaimaalaisille (109) hakijoille.

Eniten oleskelulupia erityisasiantuntijuuden perusteella myönnettiin intialaisille (752), yhdysvaltalaisille (63), kiinalaisille (51) ja venäläisille (39).

Muissa työntekijän oleskelulupakategorioissa oleskelulupia myönnettiin eniten yhdysvaltalaisille (298), kiinalaisille (169) ja venäläisille (134) hakijoille. Tässä ryhmässä ovat mukana muun muassa harjoittelijoiden, tutkijoiden, urheilijoiden, valmentajien ja elinkeinonharjoittajien oleskelulupapäätökset.

## KAIKKI TYÖNTEON PERUSTEELLA MYÖNNETYT OLESKELULUVAT 2013



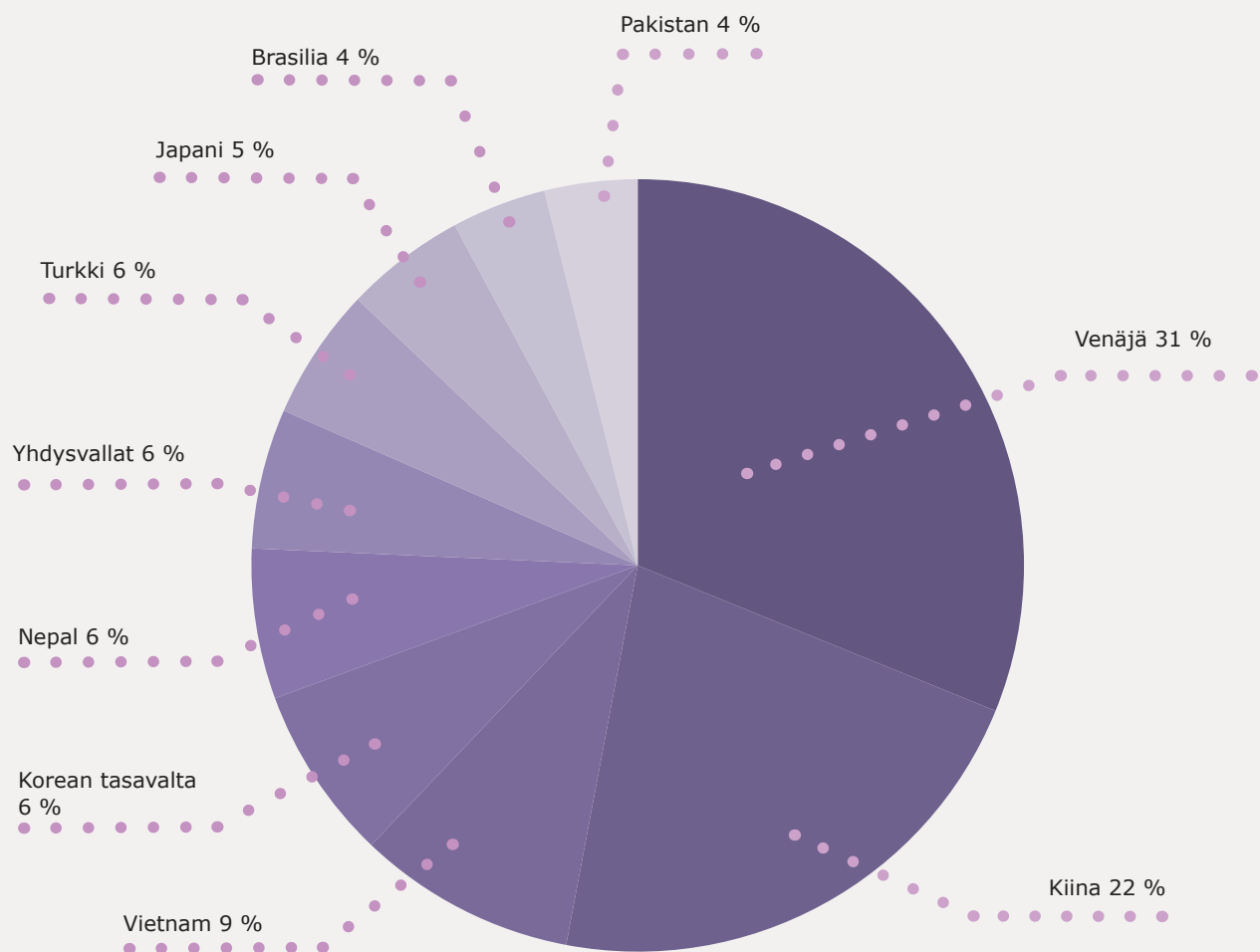
<sup>7</sup> Muissa työntekijän oleskelulupaan kuuluvissa kategorioissa lupia myönnettiin seuraavasti: elinkeinonharjoittaminen 65; erityisasiantuntija 991; erityisasiantuntija/sininen kortti 7; harjoittelija 257; muu työnteke 214; tieteellinen tutkimus 583; urheilu ja valmentaminen 221.

# Kuinka moni tuli opiskelemaan?

Kaikkiaan 5 755 ulkomaalaista haki vuonna 2013 opiskelijan oleskelulupaa Suomesta. Viereille tulleiden hakemusten määrä laski viisi prosenttia edelliseen vuoteen verrattuna. Eniten opiskelijan oleskelulupahakemuksia jättivät Venäjän (1 236), Kiinan (877) ja Vietnamin (365) kansalaiset. Opiskelijoille tehdyistä päätöksistä 95 prosenttia oli myönteisiä vuonna 2013. Syy kielteiseen päätökseen on useimmiten toimeentuloedellytykseen liittyvät syyt. EU-kansalaisten rekisteröintejä tehtiin opiskelun perusteella kaikkiaan 921.

Kaikkiaan 5 755 ulkomaalaista haki vuonna 2013 opiskelijan oleskelulupaa Suomesta.

## MYÖNNETYT OPISKELIJAN OLESKELULUVAT 2013



# Kenelle tehtiin karkotuspäätös?

Karkotusesitysten määrä on noussut tasaisesti vuonna 2009 tapahtuneen kauppakeskus Selson ampumavälikohtauksen jälkeen. Tapauksen myötä poliisin tekemät karkotusesitykset lähtivät määrällisesti välittömään nousuun. Maahanmuuttoviraston mukaan yleisin peruste karkotuspäätökseen on ollut toistuva syyllistyminen rikoksiin.

Maahanmuuttovirasto päätti karkottaa vuonna 2013 kaikkiaan 270 ulkomaalaista perusteena rikollinen toiminta tai laitton oleskelu maassa. Päätösten määrä nousi edellisvuodesta noin 50 päätöksellä, esityksiä karkottamisesta tehtiin kaikkiaan yli 400.

## KARKOTTAMISESITYKSET JA PÄÄTÖKSET KARKOTTAA 2001–2013



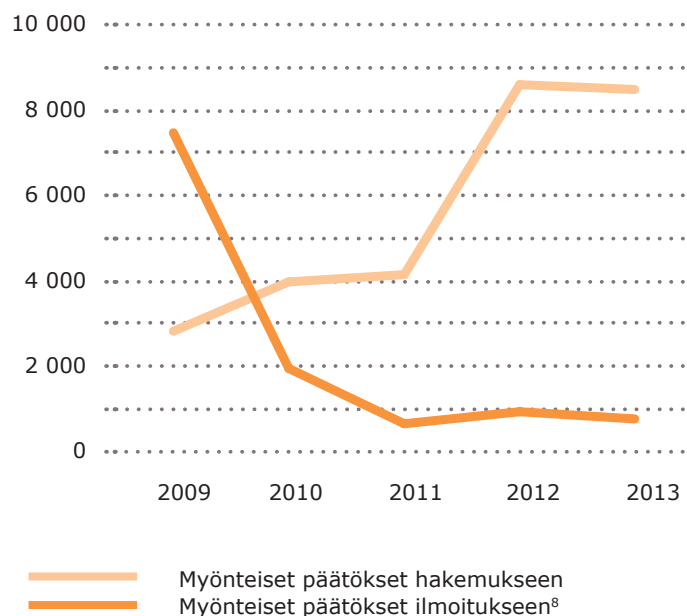


# Keitä olivat uudet Suomen kansalaiset?

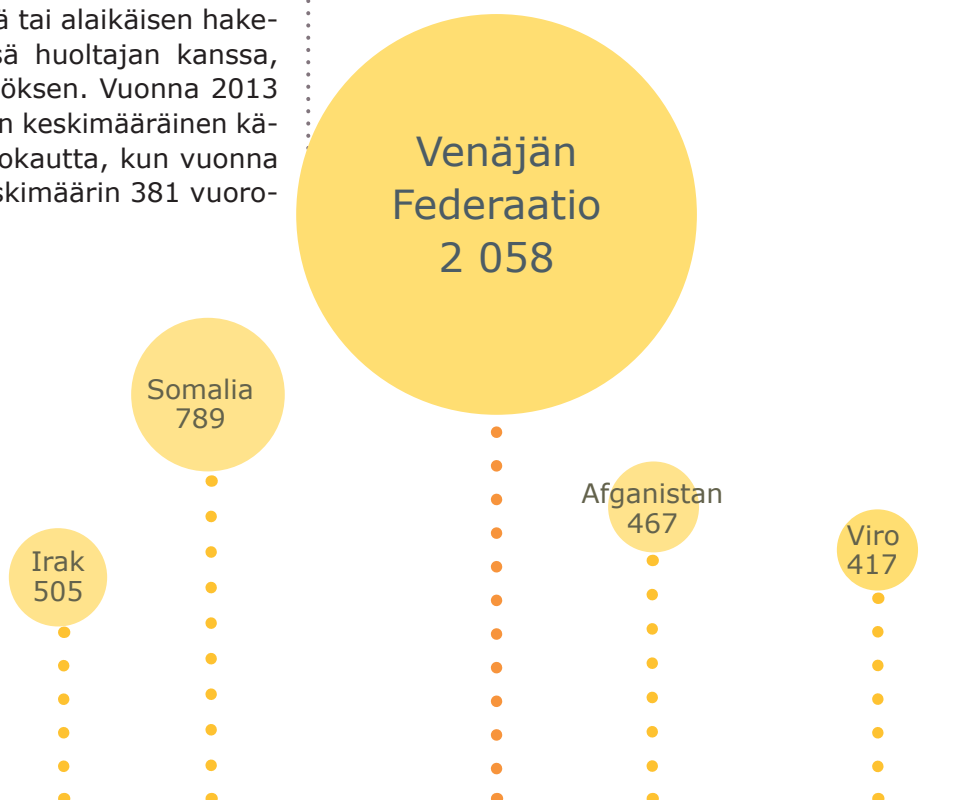
Vuonna 2013 Suomen kansalaisuuden sai kaikkiaan 9 292 henkilöä. Näistä 8 500 henkilöä sai kansalaisuuden hakemuksesta ja 792 ilmoituksen perusteella. Kansalaisuus-hakemusten määrä nousi 2013 9,8 prosenttia edellisvuoteen verrattuna. Jätettyjen hakemusten määrä kasvoi eniten Somalian, Kongo DT:n sekä Kosovon kansalaisten keskuudessa. Eniten kansalaisuushakemuksia jättävät vakiintuneesti Venäjän kansalaiset. Vastaavasti kansalaisuusilmoituksia jättävät eniten Ruotsin kansalaiset.

Kansalaisuushakemuksiin tehtyjen myönteisten päätösten määrä laski vuonna 2013 (83 prosenttia) vuoteen 2012 verrattuna (87,2 prosenttia). Syynä suurimpaan osaan kielteisiä päätöksiä oli se, ettei kansalaisuuden edellytyksenä olevasta kielitaidosta ollut esitetty riittäviä selvityksiä tai alaikäisen hakemus oli jätetty yhdessä huoltajan kanssa, joka sai kielteisen päätöksen. Vuonna 2013 kansalaisuushakemusten keskimääräinen käsittelyaika oli 317 vuorokautta, kun vuonna 2012 käsittely kesti keskimäärin 381 vuorokautta.

## MYÖNTEISET KANSALAIUUSPÄÄTÖKSET 2009-2013



## KANSALAIUUDEN SAANEET VIISI SUURINTA HAKIJAMAATA 2013



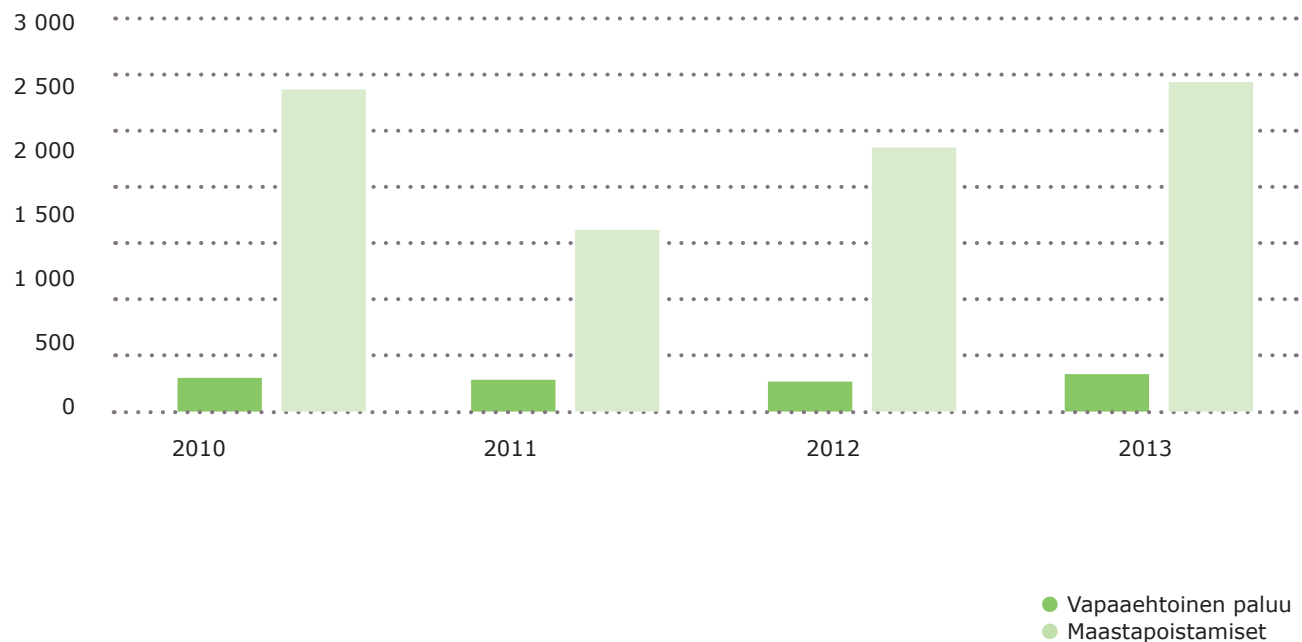
<sup>8</sup> Kansalaisuusilmoituksella Suomen kansalaisuutta voivat hakea vain tietyt henkilöryhmät, esimerkiksi entiset Suomen kansalaiset. Harkintavaltaa ilmoituksen ratkaisemisessa ei voi käyttää. Jos hakija täyttää edellytykset, hän saa Suomen kansalaisuuden. Toisaalta jos yksikin ehto jää täyttymättä, Suomen kansalaisuutta ei voi saada ilmoituksesta.

## Minne Suomesta palautettiin tai palattiin vapaaehtoisesti?

Maahanmuuttovirastolla ja IOM:llä<sup>9</sup> on ollut vuodesta 2010 lähtien yhteinen vapaaehtoisen paluun ohjelma VAPPS. Vapaaehtoisen paluun ohjelman kautta palasi vuonna 2013 kotimaahansa kaikkiaan 341 henkilöä. Eniten palajia oli Irakiin (81), Serbiaan (44) ja Venäjälle (39).


Mikäli ulkomaalainen ei suostu maastapoistuspäätöksen saatuaan vapaaehtoisesti poistumaan maasta, siirtyy päätöksen täytäntöönpano poliisin tai Rajavartiolaitoksen vastuulle. Maastapoistamisten täytäntöönpano on keskitetty Helsingin poliisilaitokselle, joka täytäntöönpani vuonna 2013 kaikkiaan 2 530 maastapoistamispäätöstä. Maasta poistettavien kohdemaita olivat useimmin Viro, Venäjä tai Italia. Täytäntöönpanotoimien kohteeksi joutuivat puolestaan muita useammin Venäjän, Viron tai Irakin kansalaiset.

### VAPAAEHTOINEN PALUU VS. PALAUTTAMINEN 2010–2013



<sup>9</sup>International Organization for Migration

VAPAAEHTOINEN PALUU  
VUONNA 2013



<sup>10</sup>Bosnia ja Hertsegovina

<sup>11</sup>Kosovo UNSC 1244

# Tilastotietoa internetissä

**Maahanmuuttovirasto** | [http://www.migri.fi/tietoa\\_virastosta/tilastot](http://www.migri.fi/tietoa_virastosta/tilastot)

- Oleskelulupatilastot
  - Turvapaikka- ja pakolaistilastot
  - Kansalaisuustilastot
  - Karkotustilastot
- 

**Euroopan muuttoliikeverkosto** | <http://www.emn.fi/tilastoja>

- Aikasarja- ja trenditilastoja oleskeluluvista ja turvapaikanhakijoista
- 

**Tilastokeskus** | <http://www.stat.fi/til/vrm.html>

- Väestön muutokset, tiedot kielen, kansalaisuuden ja syntyperän mukaan
- 

**Eurostat** | <http://epp.eurostat.ec.europa.eu/portal/page/portal/population/data/database>

- Väestö-, muuttoliike ja turvapaikkatilastoja EU-maista
-