

# MAAHANMUUTON TUNNUSLUVUT 2016



Julkaisusta vastaa:

Euroopan muuttoliikeverkosto  
Maahanmuuttovirasto  
Panimokatu 2a  
00580 Helsinki

Tel. 0295 430 431  
emn@migri.fi

ISBN 978-952-5920-59-8

2017

---

Ulkoasu ja taitto: OSG Viestintä Oy

# Maahanmuuton tunnusluvut 2016

Kokonaiskuva myönnettyistä ensimmäisistä oleskeluluvista ja EU-kansalaisten rekisteröinneistä..	4
Maahanmuuttoviraston myöntämät ensimmäiset oleskeluluvat, perusteiden jakauma top-10 kansalaisuudet.....	6
Työ.....	8
Perhe.....	10
Opiskelu.....	12
Paluumuutto.....	14
Poliisin myöntämät ensimmäiset oleskeluluvat.....	15
Poliisin myöntämät uudet määräaikaisten oleskeluluvat (jatkoluvat).....	16
Poliisin suorittamat EU-kansalaisten ja heidän perheenjäsenten oleskeluoikeuden rekisteröinnit....	17
Kuinka moni haki Suomesta turvapaikkaa? .....	18
Turvapaikkaprosessissa tehdyt päätökset .....	20
Kiintiöpakolaiset.....	21
Turvapaikanhakijoiden vastaanotto .....	22
Ihmiskauppa.....	23
Kansalaisuus.....	24
Sääntöjen vastainen maahanmuutto .....	27
Maasta poistamispäätökset (käännyttäminen ja karkottaminen) sekä maahantulokiellot.....	28
Maasta poistamisen täytäntöönpano.....	30
Vapaaehtoinen paluu.....	31

Euroopan muuttoliikeverkoston (EMN) Suomen yhteyspiste on koostanut tämän tilastokatsauksen Maahanmuuttoviraston, Poliisin ja Rajavartiolaitoksen sekä Kansainvälisen siirtolaisuusjärjestön (IOM) tilastoista. Tämän lisäksi EMN on :

tuottanut vuosittain ilmestyvän ns. politiikkaraportin joka käsittelee Suomen maahanmuutto- ja turvapaikkapolitiikkaa vuonna 2016. Raportti tarjoaa syventävää tietoa ilmiöistä, joita tässä tilastokatsauksessa on käsitelty lukujen valossa.

Suomen EMN-yhteyshenkilö vastaa tilastokoosteen mahdollisista virheistä.

# Kokonaiskuva 2016

EU-KANSALAISTEN  
REKISTERÖINNIT

**9 852**



PERHE

**8 177**



OPISKELU

**6 348**



KANSAINVÄLINEN  
SUOJELU

**6 375**



TYÖ

**5 770**



MUUT

**1 569**



KIINTIÖPAKOLAISET

**749**




PALUUMUUTTO

**477**



Kuviossa on mukana Maahanmuuttoviraston ja poliisin myöntämät ensimmäiset oleskeluluvat kolmansien maiden kansalaisille ja poliisin suorittamat EU-kansalaisten ja heidän perheenjäsen-ten oleskeluoikeuden rekisteröinnit. EU-kansalaisia ja heidän perheenjäseniään rekisteröitiin 9 852 ja seuraavaksi suurin ryhmä on perheeseen perusteella tulleet kolmansien maiden kansalaiset 8 177 (Maahanmuuttoviraston ja Poliisin myöntämät ensimmäiset oleskeluluvat).

**39 317**



# Ensimmäiset oleskeluluvat top-10 kansalaisuudet perusteittain

Kartta osoittaa top-10 maat joiden kansalaisille Maahanmuuttovirasto ja Poliisi myönsivät eniten ensimmäisiä oleskelulupia vuonna 2016. Kuviot näyttävät miten oleskelulupaperusteet jakautuvat kansalaisuuksittain.\*



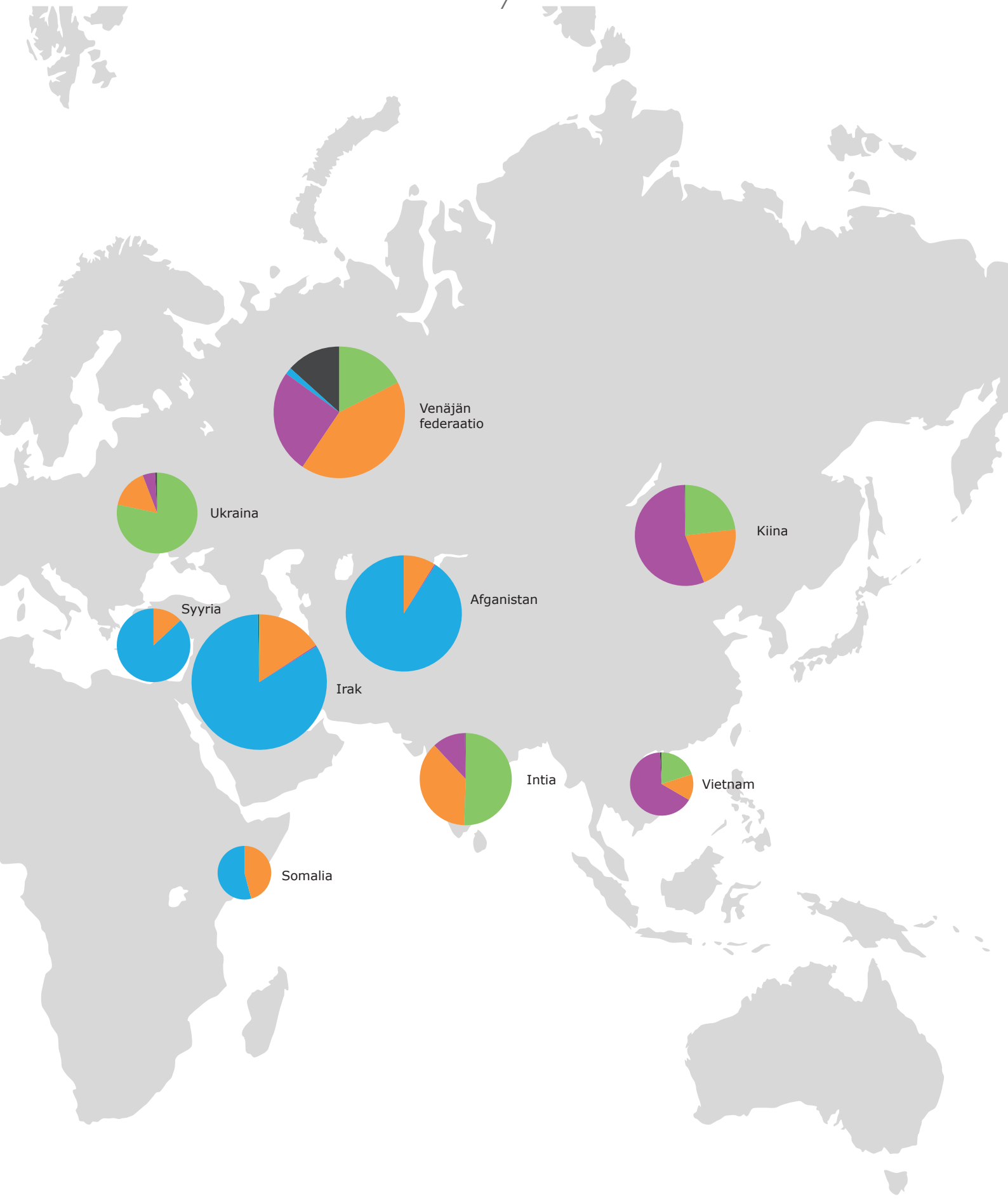
## MAAHANMUUTON YLEISKUVA 2016

- Työ
- Perhe
- Opiskelu
- Kansainvälinen suojelu
- Muut syyt

1 000

500

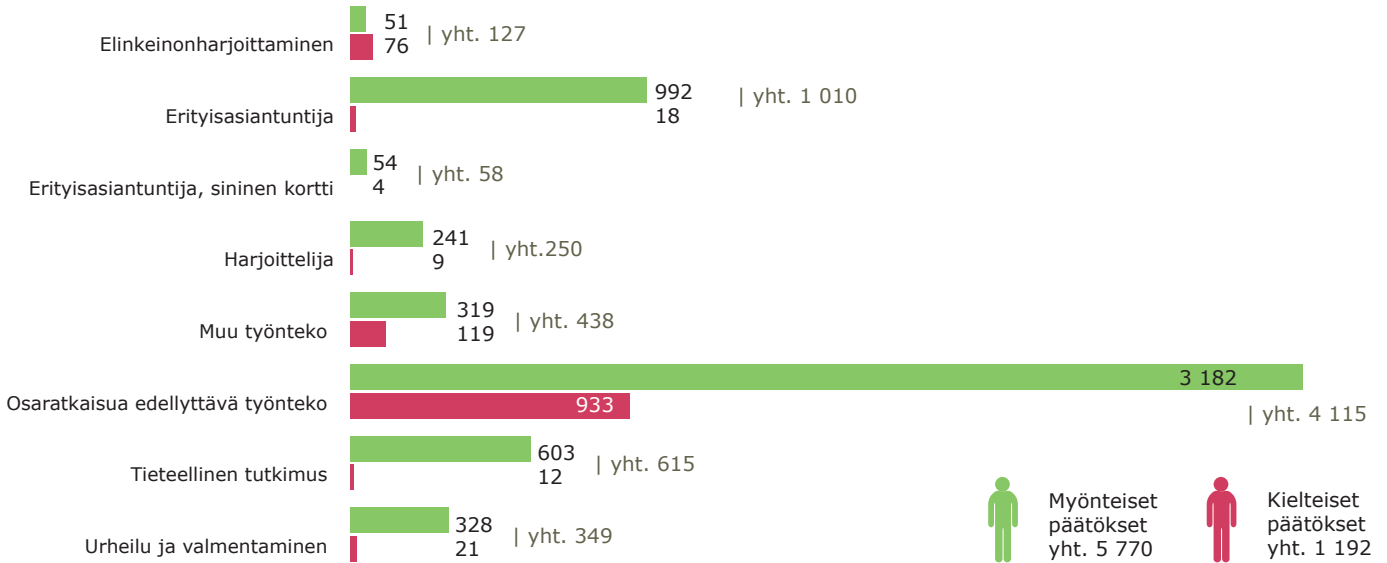
\* Perusteet kuvioissa: työ, perhe, opiskelu, kansainvälinen suojelu ja muut. Kategoria muut sisältävät seuraavat oleskelulupaperusteet: adoptio, au pair, ihmiskaupan uhrin oleskelulupa, muu peruste, paluumuutto.



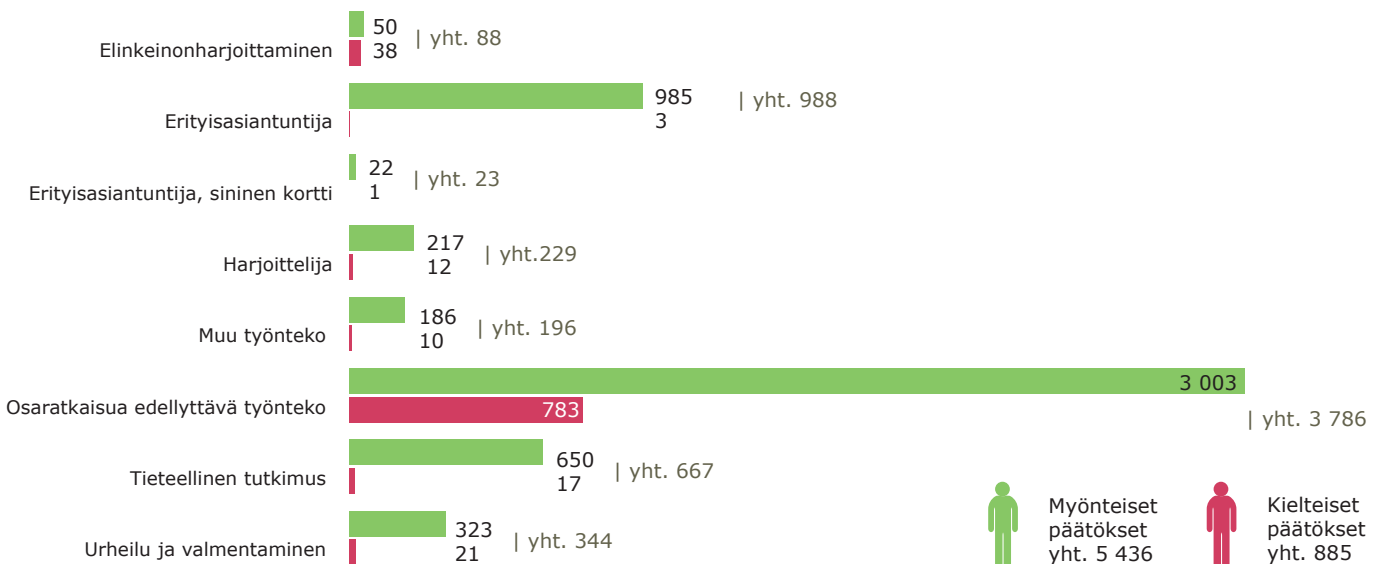
# Kuka tuli töihin?

Vuonna 2016 myönnettiin 5 770 oleskelulupa työnteen perusteella. Vuoteen 2015 verrattuna myönnettyjen oleskelulupien kokonaisluku kasvoi 334 kappaaleella. Myönteisten päätösten osuus oli 82 %. Kielteisiä päätöksiä tehtiin 1 192 (18 %).

## PÄÄTÖKSET ENSIMMÄISIIN OLESKELULUPAHAKEMUKSIIN TYÖNTEON PERUSTEELLA 2016



## PÄÄTÖKSET ENSIMMÄISIIN OLESKELULUPAHAKEMUKSIIN TYÖNTEON PERUSTEELLA 2015





Työntekijän oleskelulupa (taulukossa osaratkaisua edellyttävä työnteko) on työnteon perusteella myönnettävä oleskelulupa, joka oikeuttaa työntekoon luvassa mainitulla ammattialalla tai vaihtoehtoisesti tietyn työnantajan palveluksessa. Lupaa on haettava silloin, kun työnteko ei ole mahdollista muun oleskeluluvan nojalla. Työntekijän oleskelulupaan liittyy kaksivaiheinen harkinta:

- ① Työ- ja elinkeinotoimisto harkitsee ensin osapäätöksessään luvan työvoimapolitiittiset ja toimeentuloon liittyvät edellytykset, eli tekee työntekoa ja toimeentuloa koskevan harkinnan.
- ② Tämän jälkeen Maahanmuuttovirasto myöntää ensimmäisen työntekijän oleskeluluvan, ellei sen myöntämiselle ole laissa säädettyjä esteitä.

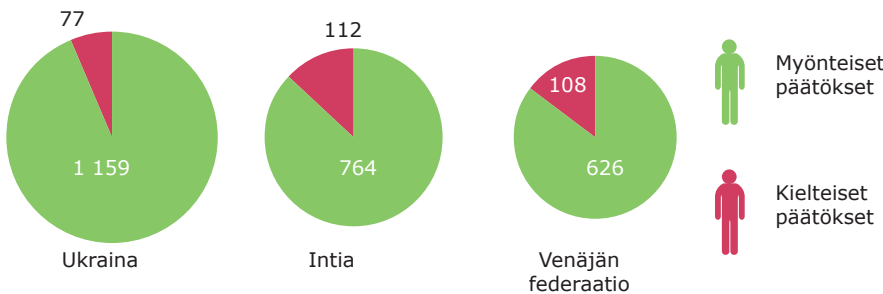
Työntekijän oleskeluluvan lisäksi ulkomaalainen voi työskennellä Suomessa muulla työnteon perusteella myönnettävällä oleskeluluvalla kuten esimerkiksi erityisasiantuntijana, tutkijana,

harjoittelijana jne. Hakemuksen ratkaisee tällöin Maahanmuuttovirasto ilman työ- ja elinkeinotoimiston osapäätöstä ja työvoimapolitiittista harkintaa.

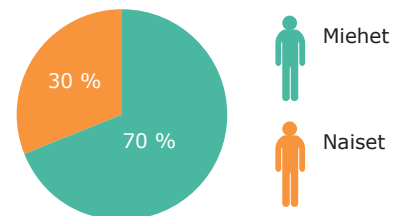
Erityisasiantuntijat ovat yksi suurimmista ryhmistä, jotka eivät tarvitse työntekijän oleskelulupaa työskennelläkseen Suomessa. Erityisasiantuntijoita ovat esimerkiksi IT-alan erityisosajat, korkeakoulututkinnon suorittaneet jonkin erityisalan osaajat tai muut korkeakoulututkinnon suorittaneet henkilöt, jotka tulevat erityistä ammattitaitoa vaativaan tehtävään.

Top-10 kansalaisuuksista suurimmat ryhmät muodostavat ukrainalaiset (1 159 myönteistä päätöstä), intialaiset (664 myönteistä päätöstä) ja venäläiset (626 myönteistä päätöstä). Osaratkaisua edellyttävän työnteon suurimmat kansalaisuudet ovat Ukraina, Venäjä, Vietnam ja Filippiinit (alat: ravintola ja suurtaloustyöntekijät, siivoojat, puutarhatyöntekijät).

### TOP-3 KANSALAISUUDET 2016



### SUKUPUOLIJAKAUMA MYÖNTEISET



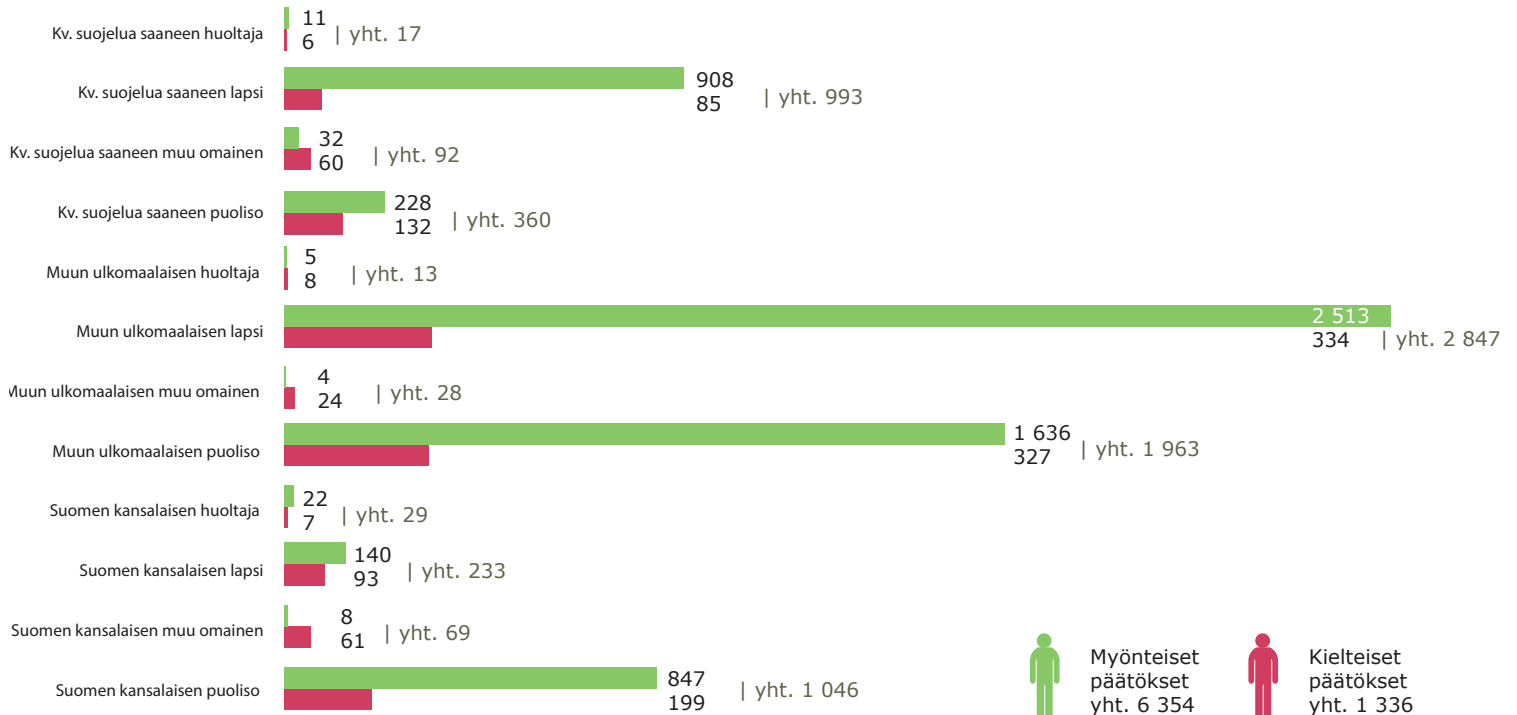
### TOP-10 KANSALAISUUDET 2016

	Myönteinen	Kielteinen	Yhteensä
Ukraina	1 159	77	1 263
Intia	764	112	876
Venäjän federaatio	626	108	734
Kiina	413	64	477
Yhdysvallat	408	25	433
Thaimaa	262	56	318
Filippiinit	243	70	313
Vietnam	254	39	293
Uzbekistan	196	50	219
Kosovo	62	99	161
Top-10 yhteensä	4 360	700	5 060
Kaikki yhteensä	5 770	1 192	6 962

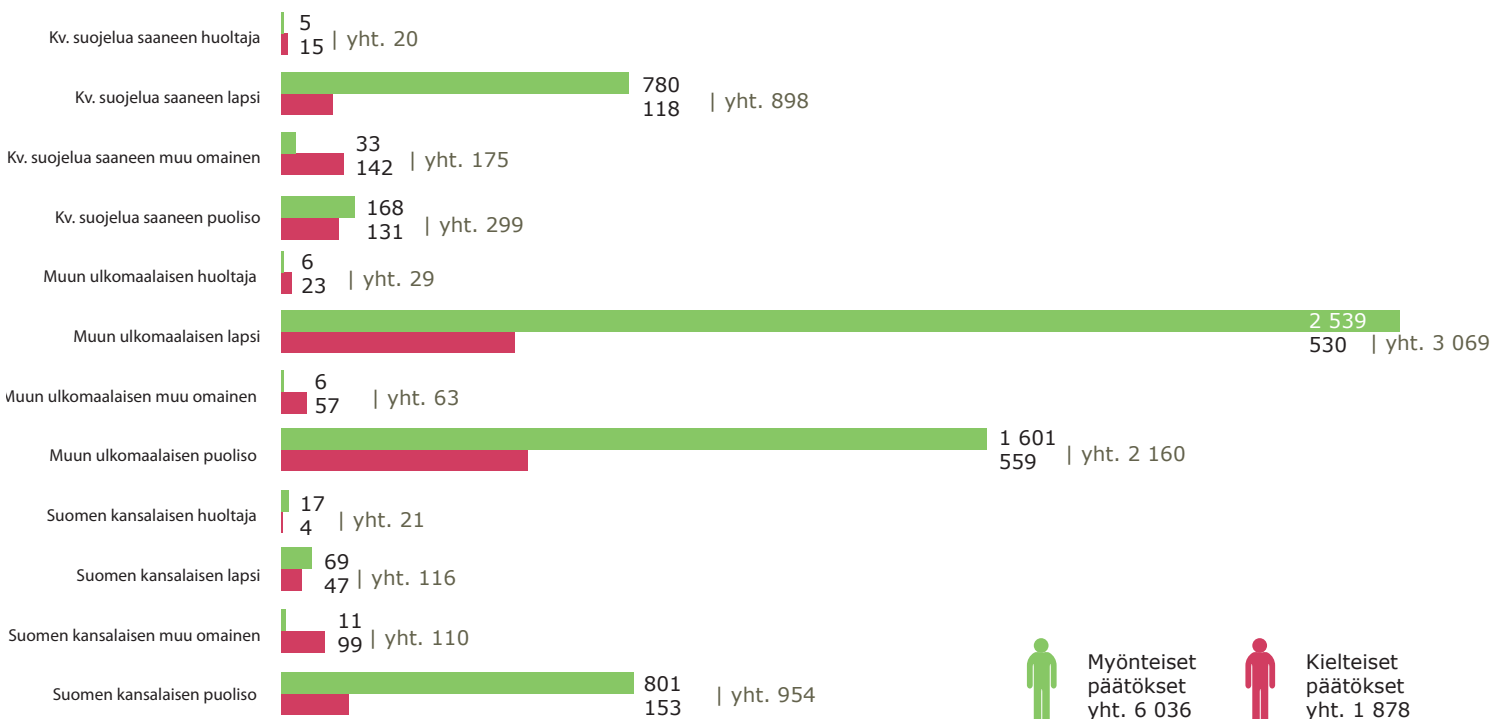
# Kuka sai oleskeluluvan perhesiteen perusteella?

Perhesiteen perusteella tapahtuva maahanmuutto muodosti suuren osan maahanmuutosta Suomeen vuonna 2016. Maahanmuuttovirasto myönsi kaikkiaan 6 354 hakijalle ensimmäisen oleskeluluvan perhesiteen perusteella (huom. luvussa ei ole mukana Poliisin myöntämät ensimmäiset oleskeluluvat), eli kasvua oli noin 5%

## PÄÄTÖKSET ENSIMMÄISIIN OLESKELULUPAHAKEMUKSIIN PERHESITEEN PERUSTEELLA 2016



## PÄÄTÖKSET ENSIMMÄISIIN OLESKELULUPAHAKEMUKSIIN PERHESITEEN PERUSTEELLA 2015



edellisvuoteen verrattuna (2015: 6 036). Näistä Suomen kansalaisen perheenjäseneksi katsottavia hakijoita oli 1 017. Kansainvälistä suojelua saaneen perheenjäsenille myönnettiin kaikkiaan 1 179 oleskelulupaa ja ns. muun ulkomaalaisen perheenjäsenille kaikkiaan 4 158 oleskelulupaa.

Ulkomaalaislain mukaisia Suomessa asuvan ulkomaalaisen ja Suomen kansalaisen perheenjäseniä ovat:

- aviopuoliso
- rekisteröity parisuhdekumppani
- avopuoliso (kahden vuoden yhdessä asumisen vaatimus, ellei yhteisessä huollossa olevaa lasta)
- alle 18-vuotias naimaton lapsi, jonka huoltaja Suomessa asuva henkilö on
- huoltaja, jos Suomessa asuva henkilö on alle 18-vuotias.

Perhesidehakemusten tilastoissa ovat mukana myös ydinperheen ulkopuoliset hakijat, muut

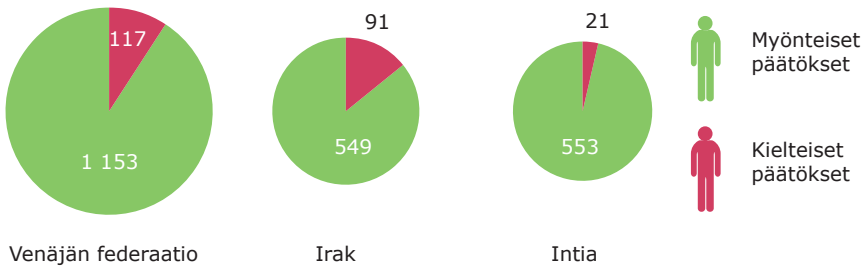
omaiset, esimerkiksi täysi-ikäisen henkilön vanhemmat ja sisarukset.

Oleskelulupia perhesiteen perusteella myönnettiin eniten venäläisille (1 153), irakilaisille (549) ja intialaisille (553). Perhesiteen perusteella oleskeluluvan saaneiden irakilaisten määrä kasvoi 239 henkilöllä verrattuna vuoteen 2015. Vastaavasti intialaisten määrä laski hieman vuoteen 2015 verrattuna.

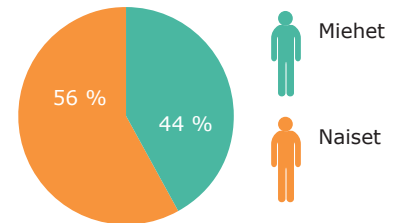
Syitä kielteisille perhesidepäätöksille ovat mm. seuraavat:

- perhesidettä ei pystytty todentamaan/se ei ole todellinen
- avioliitto ei ole todellinen (lumeliitto)
- huoltosuhde lapsen ja vanhemman välillä ei ole voimassa/huoltosuhde ei ole tosiasiallinen
- kasvattilapsisuhteen edellytykset eivät täyty
- toimeentulo ei ole turvattu
- oleskeluluvan saamisen yleiset edellytykset eivät täyty.

### PERHESIDEPÄÄTÖKSET TOP-3 KANSALAISSUUEDET 2016



### SUKUPUOLIJAKAUMA MYÖNTEISET



### PERHESIDEPÄÄTÖKSET TOP-10 KANSALAISSUUEDET 2016

	Myönteinen	Kielteinen	Yhteensä
Venäjän federaatio	1 153	117	1 270
Irak	549	91	640
Intia	553	21	574
Somalia	401	143	544
Kiina	311	21	332
Kosovo	237	63	300
Turkki	201	72	273
Vietnam	158	113	271
Afganistan	183	77	260
Nepal	189	24	213
Top-10 kansalaisuudet yhteensä	3 935	742	4 677
Kaikki yhteensä	6 354	1 336	7 690

# Kuinka moni tuli opiskelemaan?

Kolmansista maista tuleville ulkomaalaisille myönnettiin 6 348 opiskelijan oleskelulupaa vuonna 2016. Lukumäärä nousi vuoteen 2015 verrattuna (5 869) melkein 500 henkilöllä. Kielteisen päätöksen opiskelijan oleskelulupahakemukseen sai 615 hakijaa (9 %). Kielteinen päätös tehdään useimmiten toimeentuloon liittyvien epäselvyyksien vuoksi

Eniten opiskelijan oleskelulupia myönnettiin kiinalaisille (989), venäläisille (900) ja vietnamilaisille (829). Vietnamilaiten opiskelijoiden määrä kasvoi 200 henkilöllä.

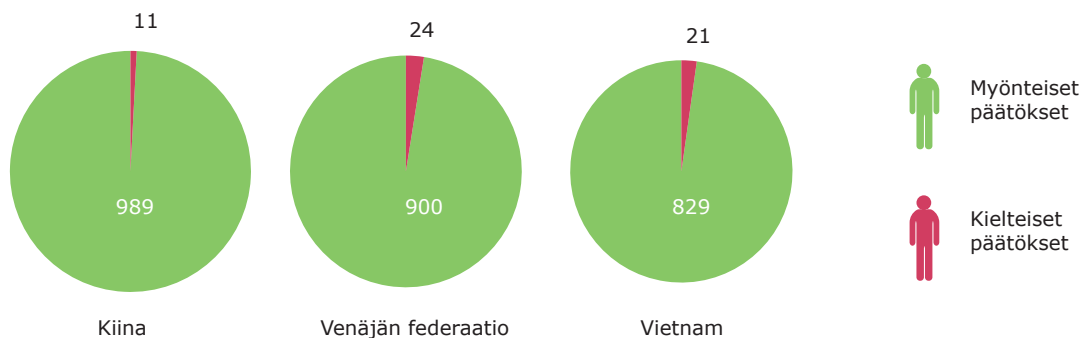
## PÄÄTÖKSET ENSIMMÄISIIN OLESKELULUPAHAKEMUKSIIN OPISKELUN PERUSTEELLA 2016




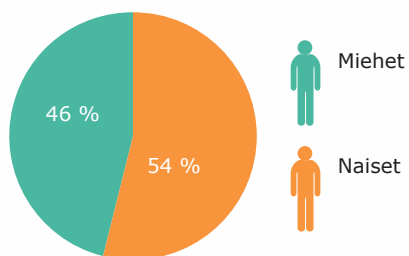
## PÄÄTÖKSET ENSIMMÄISIIN OLESKELULUPAHAKEMUKSIIN OPISKELUN PERUSTEELLA TOP-10 KANSALAISUUDET 2016

	Myönteinen	Kielteinen	Yhteensä
Kiina	989	11	1 000
Venäjän federaatio	900	24	924
Vietnam	829	21	850
Korean tasavalta	266	1	367
Yhdysvallat	297	10	307
Bangladesh	198	76	274
Pakistan	179	90	269
Japani	230	3	233
Nepal	137	64	201
Meksiko	190	4	194
Top-10 yhteensä	4 315	304	4 619
Kaikki yhteensä	6 348	615	6 963

## PÄÄTÖKSET OPISKELIJAN OLESKELULUPA TOP-3 KANSALAISSUUDET | 2016



## SUKUPUOLIJAKAUMA, MYÖNTEISET

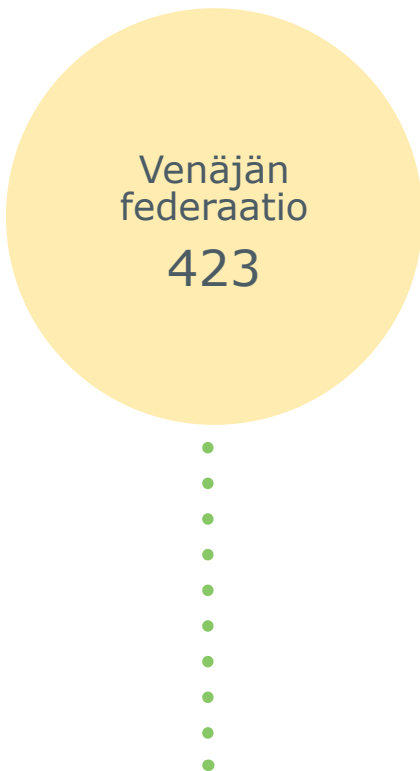


# Paluumuutto

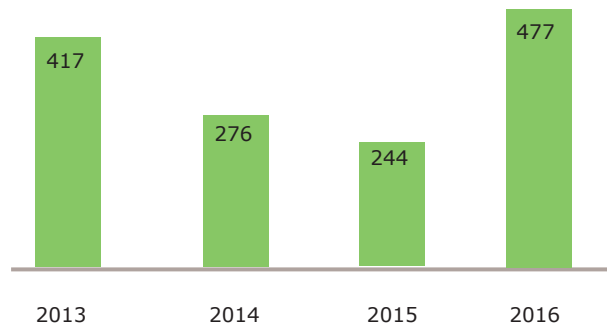
: 477 paluumuuttajalle myönnettiin vuonna 2016 oleskelulupa Suomeen (2015: 244). Paluumuuttajiksi luetaan sekä paluumuuton että suomalaisen syntyperän perusteella Suomeen muuttavat.

: Inkerinsuomalaisten paluumuuttojono suljettiin vuonna 2011 ja siihen liittyvän viiden vuoden määräaika umpeutui 1.7.2016. Määräajan umpeutuminen näkyi hakemusten ja myönnettyjen oleskelulupien määrissä vuonna 2016.

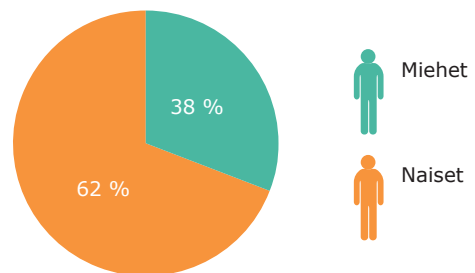
## MYÖNNETYT OLESKELULUVAT PALUUMUUTON PERUSTEELLA



## PALUUMUUTTAJILLE MYÖNNETYT OLESKELULUVAT 2013–2016



## SUKUPUOLIJAKAUMA, MYÖNTEISET



# Poliisin myöntämät ensimmäiset oleskeluluvat

Poliisi myöntää ensimmäisen oleskeluluvan Suomen kansalaisen Suomessa olevalle perheenjäsenelle ja tämän alaikäiselle naimattomalle lapselle sekä Suomessa asuvan ja oleskelunsa rekisteröineen unionin kansalaisen Suomessa olevalle perheenjäsenelle ja tämän alaikäiselle naimattomalle lapselle, jos heihin ei sovelleta EU-oleskeluoikeutta koskevaa sääntelyä. Nämä tehtävät siirtyivät Maahanmuuttovirastolle 1.1.2017 alkaen, mutta vuoden 2016 osalta poliisin myöntämät oleskeluluvat esitetään tässä erikseen.

## PÄÄTÖKSET POLIISIN MYÖNTÄMÄT ENSIMMÄISET OLESKELULUVAT 2016



# Poliisin myöntämät uudet määräaikaiset oleskeluluvat (jatkoluvat)

Poliisi myöntää Suomessa oleskelevälle ulkomaalaiselle uuden määräaikaisen oleskeluluvan (jatkolupa). Nämä tehtävät siirtyivät Maahanmuuttovirastolle 1.1.2017 alkaen.

## POLIISIN TEKEMÄT PÄÄTÖKSET UUDEN MÄÄRÄAIKAISEN OLESKELULUVAN HAKEMUKSIIN (JATKOLUVAT) 2016

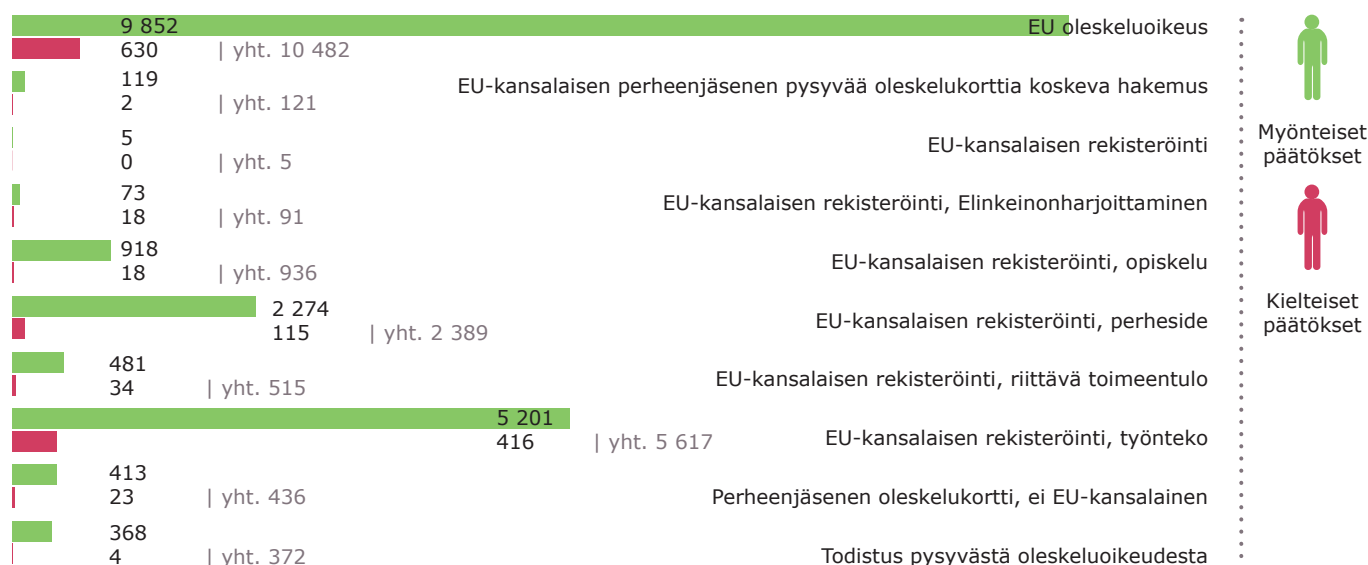
	Myönteinen	Kielteinen	Yhteensä
Adoptio	1	0	1
Elinkeinonharjoittaminen	208	58	266
Entinen Suomen kansalainen, suomalainen syntyperä	32	0	32
Erityisasiantuntija	747	2	749
Harjoittelija	12	0	12
Humanitääriäinen kiintiö	7	0	7
Humanitääriäinen suojelu	16	0	16
Kv. Suojelua saaneen huoltaja	11	0	11
Kv. Suojelua saaneen lapsi	728	0	728
Kv. Suojelua saaneen muu omainen	50	0	50
Kv. Suojelua saaneen puoliso	203	1	204
Muu peruste	350	98	448
Muu työnteko	1 744	22	1 766
Muun ulkomaalaisen huoltaja	9	3	12
Muun ulkomaalaisen lapsi	3 007	75	3 082
Muun ulkomaalaisen muu omainen	6	0	6
Muun ulkomaalaisen puoliso	2 177	46	2 223
Oleskelulupa suojelun tarpeen perusteella	3	0	3
Opiskelu	6 312	142	6 454
Osaratkaisua edellyttävä työnteko	2 843	515	3 358
Pakolaisasema	918	0	918
Paluumuuttaja	227	1	228
Suomen kansalaisen huoltaja	140	13	153
Suomen kansalaisen lapsi	79	2	81
Suomen kansalaisen muu omainen	23	5	28
Suomen kansalaisen puoliso	2 949	52	3 001
Suomessa tutkinnon suorittaneen työnhaku	266	13	279
Tieteellinen tutkimus	1 117	7	1 124
Tilapäinen suojelu	1	0	1
Toissijaisen suojelun asema	61	0	61
Urheilu ja valmentaminen	76	5	81
Yksilöllinen, inhimillinen syy	153	1	154
<b>Yhteensä</b>	<b>24 476</b>	<b>1 061</b>	<b>25 537</b>



# Poliisin suorittamat EU-kansalaisten ja heidän perheenjäsenten oleskeluoikeuden rekisteröinnit

Poliisi rekisteröi unionin kansalaisten oleskeluoikeudet ja myöntää unionin kansalaisten perheenjäsenten oleskelukortit. Oleskelukortti myönnetään unionin kansalaisen perheenjäsenelle, joka ei ole unionin kansalainen. Vuonna 2016 tehtyjen EU-kansalaisten oleskeluoikeuden rekisteröintien määrä laski noin 1 000 kappaletta edelliseen vuoteen verrattuna. Eniten rekisteröintejä vuonna 2016 tehtiin edelleen virolaisille (3 260), joiden määrä tippui kuitenkin viidenneksellä verrattuna vuoteen 2015. Nämä tehtävät siirtyivät Maahanmuuttovirastolle 1.1.2017 alkaen.

## EU-KANSALAISTEN JA HEIDÄN PERHEENJÄSENTEN OLESKELUOIKEUDEN REKISTERÖINNIT 2016



## EU-KANSALAISTEN OLESKELUOIKEUDEN REKISTERÖINNIT KANSALAISUUDET TOP-10 2016

2016	Myönteinen	Kielteinen	Myönteiset ja kielteiset yhteensä
Viro	3 260	352	3 612
Puola	767	56	823
Saksa	664	30	694
Ranska	486	26	512
Iso-Britannia	448	23	471
Italia	400	18	418
Espanja	368	14	382
Romania	523	14	537
Bulgaria	277	13	290
Kroatia	161	11	172
Top-10 maat yhteensä	7 354	557	7 911
<b>Yhteensä</b>	<b>9 852</b>	<b>630</b>	<b>10 482</b>

# Kuinka moni haki Suomesta turvapaikkaa?

Vuonna 2016 5 651 henkilöä haki Suomesta kansainvälistä suojelua. Näistä yksintulleita alaikäisiä hakijoita oli 401. Verrattuna poikkeukselliseen vuoteen 2015, jolloin turvapaikkaa haki 32 476 henkilöä, määrä laski jyrkästi.

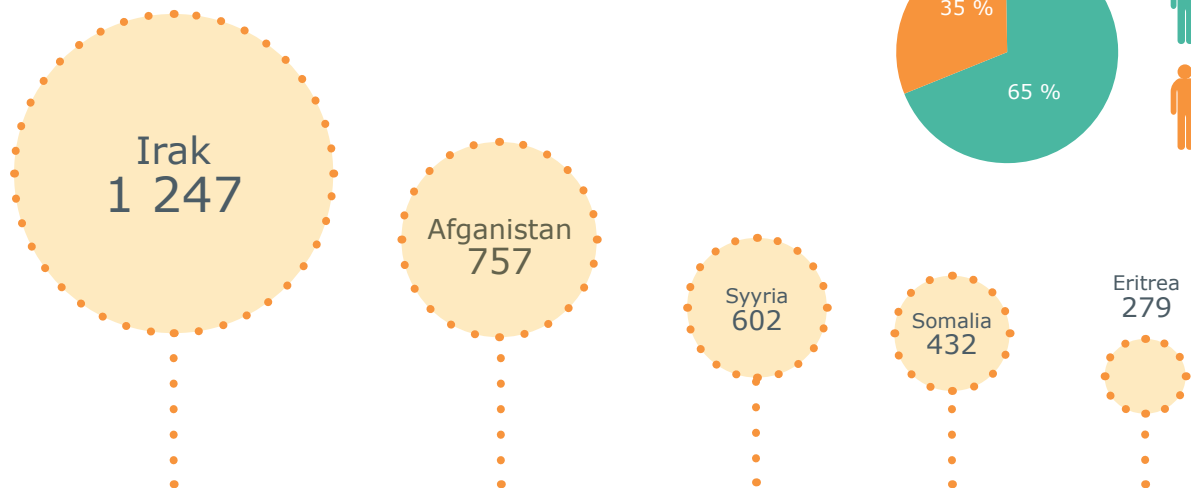
## MISTÄ TURVAPAIKANHAKIJAT TULIVAT?

Vuonna 2016, edelleen selkeästi suurimman hakijaryhmän muodostivat irakilaiset (1 247).

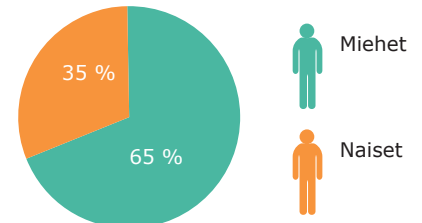
Seuraavana tulivat afgaanit (757), syyrialaiset (602) ja somalit (432).

EU sopi syksyllä 2015, että Italian ja Kreikan paineen helpottamiseksi, kyseistä maista siirretään turvapaikanhakijoita muihin jäsenmaihiin niin sanottuina sisäisinä siirtoina. Vuonna 2016, Suomeen siirrettiin tämän järjestelyn puitteissa 808 turvapaikanhakijaa (suurin osa syyrialaisia ja eritrealaisia). Heidän hakemuksensa käsitellään Suomen turvapaikkaprosessissa.

## TURVAPAIKANHAKIJOIDEN KANSALAISSUDET, VIISI SUURINTA RYHMÄÄ 2016



## SUKUPUOLIJAKAUMA



## TURVAPAIKANHAKIJAT 2016

	Yhteensä
Irak	1 247
Afganistan	757
Syyria	602
Somalia	432
Eritrea	279
Venäjän federaatio	193
Intia	182
Nigeria	169
Iran	153
Turkki	101
<b>TOP-10 kansalaisuudet yhteensä</b>	<b>4 115</b>
<b>Kaikki yhteensä</b>	<b>5 651</b>

## TURVAPAIKANHAKIJAT 2015

	Yhteensä
Irak	20 484
Afganistan	5 214
Somalia	1 981
Syyria	877
Albania	762
Iran	619
Ei tiedossa	254
Venäjän federaatio	190
Nigeria	167
Kosovo	165
<b>TOP-10 kansalaisuudet yhteensä</b>	<b>30 713</b>
<b>Kaikki yhteensä</b>	<b>32 476</b>

## KEITÄ OLIVAT YKSINTULLEET ALAIKÄISET TURVAPAIKANHAKIJAT?

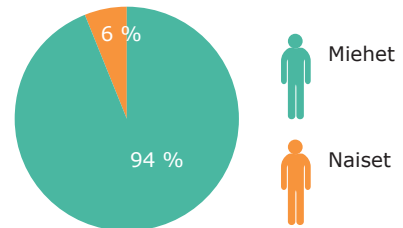
Yksintulleella alaikäisellä turvapaikanhakijalla tarkoitetaan henkilöä, joka kertoo olevansa alle 18-vuotias, ja joka saapuu maahan joko täysin yksin, tai sellaisen henkilön seurassa, joka ei ole hänen vanhempansa tai huoltajansa (tai jonka huoltajuudesta ei ole riittävää näyttöä) turvapaikkaa hakeakseen.

Yksin tulleita alaikäisiä turvapaikanhakijoita tuli 401 vuonna 2016. Määrä laski jyrkästi vuoteen 2015 verrattuna, jolloin heitä tuli 3 024. Yksin tulleiden alaikäisten hakijoiden suurimmat lähtömaat ovat Afganistan (109), Syyria (97) ja Irak (65).

## YKSINTULLEET ALAIKÄISET TURVAPAIKANHAKIJAT, VIISI SUURINTA RYHMÄÄ 2016



## SUKUPUOLIJAKAUMA



## TURVAPAIKANHAKIJAT YKSINTULLEET ALAIKÄISET 2016

	Yhteensä
Afganistan	109
Syyria	97
Irak	65
Somalia	41
Libanon	9
Libya	5
Vietnam	5
Marokko	5
Eritrea	5
Gambia	4
<b>TOP-10 kansalaisuudet yhteensä</b>	<b>345</b>
<b>Kaikki yhteensä</b>	<b>401</b>

## TURVAPAIKANHAKIJAT YKSINTULLEET ALAIKÄISET 2015

	Yhteensä
Afganistan	1 915
Irak	635
Somalia	253
Syyria	40
Iran	30
Bangladesh	26
Marokko	18
Algeria	12
Ei tiedossa	11
Etiopia	10
<b>TOP-10 kansalaisuudet yhteensä</b>	<b>2 950</b>
<b>Kaikki yhteensä</b>	<b>3 024</b>

# Turvapaikkaprosessissa tehdyt päätökset

Maahanmuuttovirasto teki vuonna 2016 ennätysmäärän 28 208 turvapaikkapäätöstä. Myönteisten päätösten osuus kaikista päätöksistä turvapaikkaprosessissa oli 27% (23% jos mukaan otetaan ainoastaan turvapaikan, toissijaista tai humanitaarista suojelua saaneet). Kielteisten päätösten määrä kaikista päätöksistä oli 51%. Tutkimatta jättämispäätöksiä (joka sisältää Dublin-menettelyssä tehdyt päätökset\*) tehtiin 2 326 (8%). Rauenneita hakemuksia oli 3 855 (14% kaikista päätöksistä). Valtaosa syksyllä 2015 tulleista kansainvälisen suojelun käsiteltiin vuonna 2016. Vuoden 2016 aikana yksin tulleille alaikäisille turvapaikanhakijoille on tehty 1 824 päätöstä turvapaikkaprosessissa, joista myönteisiä oli 86%.

## TURVAPAIKKAPÄÄTÖKSET 2016

	Myönteiset					Kielteiset				Tutkimatta jättämiset				Kaikki päätökset yht.
	Turvapaikka	Toissijainen suojelu	Humanitaarinen suojelu	Muu oleskelu	Myönteiset yht.	Kielteinen	Ilmeisen perusteen	Kielteiset yht.	Rauenneet	Dublin	Saanut suoj. EU-valtiosta	Muut perusteet	Tutkimatta jättämiset yht.	
Irak	2 027	726	29	195	2 977	9 350	21	9 371	2 996	875	13	76	964	16 308
Afganistan	452	490		928	1 870	2 517	20	2 537	229	510	9	37	556	5 192
Somalia	321	88	17	56	482	922		922	19	91	28	6	125	1 548
Syyria	779	336		3	1 118	2	1	3	33	75	9	6	90	1 244
Iran	221			10	231	127	1	128	53	60	3	7	70	482
Eritrea	312	2		1	315			0	1	4	3		7	323
Venäjän federaatio	52			4	56	85	23	108	22	17		29	46	232
Nigeria	8			61	69	72	8	80	7	46	3	23	72	228
Kansalaisuudeton	125	2		11	138	28	1	29	6	16		2	18	191
Albania				6	6	18	117	135	44	1			1	186
<b>TOP-10 yht.</b>	<b>4 297</b>	<b>1 644</b>	<b>46</b>	<b>1 275</b>	<b>7 262</b>	<b>13 121</b>	<b>192</b>	<b>13 313</b>	<b>3 410</b>	<b>1 695</b>	<b>68</b>	<b>186</b>	<b>1 949</b>	<b>25 934</b>
<b>Yhteensä</b>	<b>4 586</b>	<b>1 739</b>	<b>50</b>	<b>1 370</b>	<b>7 745</b>	<b>13 730</b>	<b>552</b>	<b>14 282</b>	<b>3 855</b>	<b>1 954</b>	<b>102</b>	<b>270</b>	<b>2 326</b>	<b>28 208</b>

## TURVAPAIKKAPÄÄTÖKSET YKSINTULLEET ALAIKÄISET 2016

	Myönteiset					Kielteiset			Tutkimatta jättämiset			Kaikki päätökset yht.
	Turvapaikka	Toissijainen suojelu	Humanitaarinen suojelu	Muu oleskelu	Myönteiset yht.	Kielteinen	Kielteiset yhteensä	Rauenneet	Dublin	Tutkimatta jättämiset yht.		
Afganistan	88	361		712	1 161	53	53	46	8	8	1 268	
Irak	34	47		101	182	66	66	25	1	1	274	
Somalia	37	13	2	45	97	16	16	2	2	2	117	
Syyria	50	22		2	74						74	
Marokko		3		1	4	1	1	11			16	
Etiopia	5	2		3	10						10	
Iran	1			7	8	2	2				10	
Ei tiedossa	4	1		2	7			2			9	
Albania				2	2	2	2	3			7	
Bangladesh				3	3			2			5	
<b>TOP-10 yht.</b>	<b>219</b>	<b>449</b>	<b>2</b>	<b>878</b>	<b>1 548</b>	<b>140</b>	<b>140</b>	<b>91</b>	<b>11</b>	<b>11</b>	<b>1 790</b>	
<b>Yhteensä</b>	<b>228</b>	<b>454</b>	<b>2</b>	<b>886</b>	<b>1 570</b>	<b>141</b>	<b>141</b>	<b>102</b>	<b>11</b>	<b>11</b>	<b>1 824</b>	

\* Lisätietoa Dublin-menettelystä: <http://www.migri.fi/turvapaikka-suomesta/turvapaikan-hakeminen/hakemuksen-ksittely/tutkimatta-jattaminen>

# Kiintiöpakolaiset

Suomi vastaanottaa pakolaiskiintiössä YK:n pakolaisasiain päävaltuutetun (UNHCR) pakolaisiksi katsomia henkilöitä tai muita kansainvälisen suojelun tarpeessa olevia ulkomaalaisia. Vuodesta 2001 alkaen Suomeen otettavien kiintiöpakolaisten määrä on ollut 750 henkilöä vuodessa. Vuosiksi 2014 ja 2015 sovittiin 300 henkilön lisäkiintiötä Syyrian kriisin vuoksi. Vuonna 2016 kiintiö oli jälleen 750 henkilöä ja se täytettiin miltei kokonaan (749 henkilöä). Kiintiöpakolaiset olivat yhtä henkilöä lukuun ottamatta Syyrian kansalaisia.

**KIINTIÖPAKOLAISET 2016**

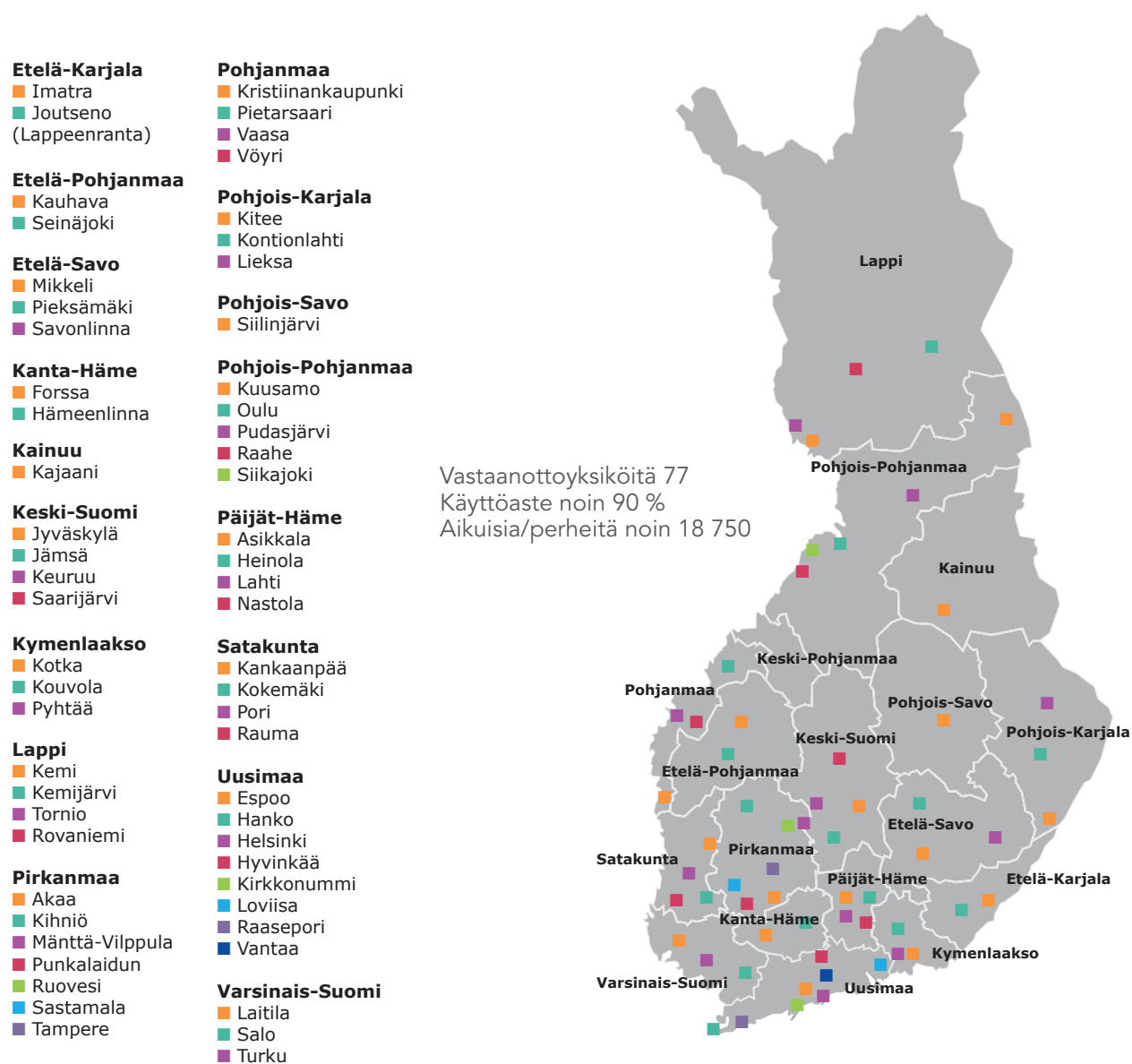
Syyria  
658

Hätätapaukset  
91  
(Syyria, Irak)

# Turvapaikanhakijoiden vastaanotto

30.12.2016 vastaanottojärjestelmässä oli noin 19 500 henkilöä ja vastaanottoyksiköitä oli 126 (31.12.2015: 29 800 asukasta, 212 vastaanottoyksikköä). Vuonna 2015 tulleet turvapaikanhakijat näkyvät edelleen vastaanottojärjestelmän asiakasmäärissä, mutta vastaanottokapasiteettia on jatkuvasti sopeutettu ja vastaanottoyksiköiden määrää on vähennetty miltei puoleen vuoden 2015 lopun tilanteesta.

Aikuisten ja perheiden vastaanottokeskusten sijainnit 30.12.2016\*




\* Yksintulleiden alaikäisten turvapaikanhakijoiden vastaanottoyksiköt 30.12.2016: 49 ja n. 800 asukasta.

# Ihmiskauppa

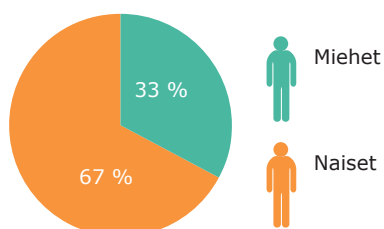
## IHMISKAUPAN PERUSTEELLA MYÖNNETYT OLESKELULUVAT

Ihmiskaupan uhrin oleskelulupa myönnettiin 12 henkilölle vuonna 2016. (2015: 11) Heinäkuussa 2015 voimaantulleeseen lakiin kirjattiin ihmiskaupan uhrien virallinen tunnistaminen. Ihmiskauppaviitteellisiä tapauksia on huomattavasti enemmän kuin 11, mutta osa on saanut kansainvälistä suojelua tai oleskeluluvan muilla perustein, tai oleskeluluvan edellytykset eivät täyty. Näitä päätöksiä ei pystytä kuitenkaan tilastoimaan.

## MYÖNNETYT OLESKELULUVAT, IHMISKAUPAN UHRI



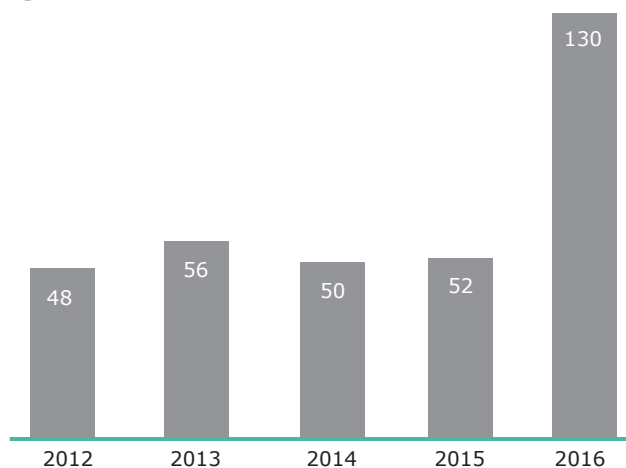
## SUKUPUOLIJAKAUMA



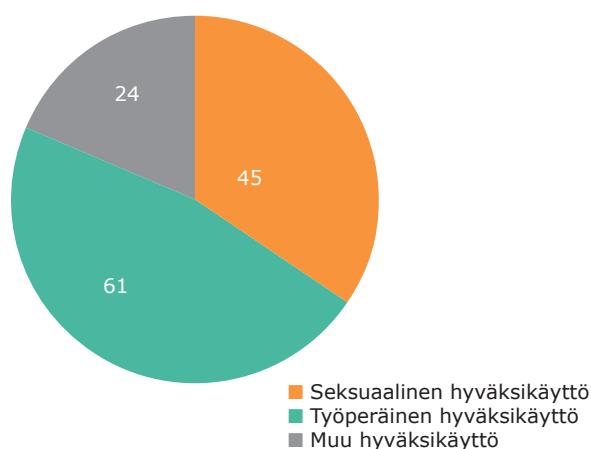
## IHMISKAUPAN UHRIEN AUTTAMISJÄRJESTELMÄ

Ihmiskaupan uhrien auttamisjärjestelmä toimii osana Joutsenon vastaanottokeskusta. Auttamisjärjestelmä ylläpitää tilastoja auttamisjärjestelmään hakeutuneista ja järjestelmään otetuista henkilöistä. Vuoden 2016 lopussa ihmiskaupan uhrien auttamisjärjestelmässä oli 233 henkilöä. Uusia asiakkaita auttamisjärjestelmään vuonna 2016 otettiin 130.

## AUTTAMISJÄRJESTELMÄN UUDET ASIAKKAAT



## AUTTAMISJÄRJESTELMÄN ASIAKKAAT UHRIUTUMISTYYPIN PERUSTEELLA VUONNA 2016

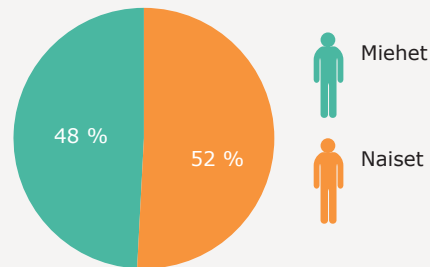


# Kansalaisuus


Suomen kansalaisuuden vuonna 2016 sai 9 644 henkilöä. Määrä kasvoi yli 1 300 henkilöllä vuoteen 2015 verrattuna (8 281). Kansalaisuushakemuksia ja kansalaisuusilmoituksia vastaanotettiin 11 918 kappaletta, joka merkitsi pientä kasvua vuoteen 2015 (11 880). Kielteisten päätösten määrä on kasvanut. Kielteinen päätös johtuu useimmiten riittämättömästä suomen- tai ruotsinkielen taidosta.

Kansalaisuushakemuksia ja ilmoituksia vastaanotettiin 11 918 kappaletta.

## SUKUPUOLIJAKAUMA



## KANSALAIUUSHAKEMUKSET JA -ILMOITUKSET SEKÄ SUOMEN KANSALAIUUDEEN SAANEET 2015–2016



Hakemukset ja ilmoitukset



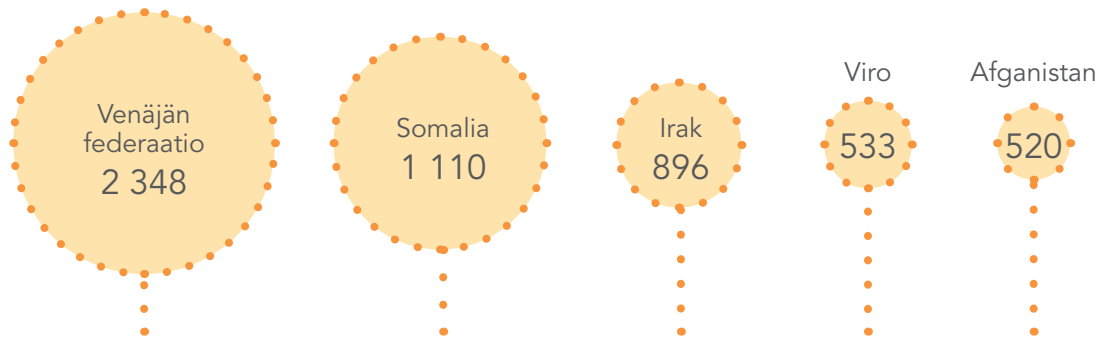
Suomen kansalaisuuden saaneet



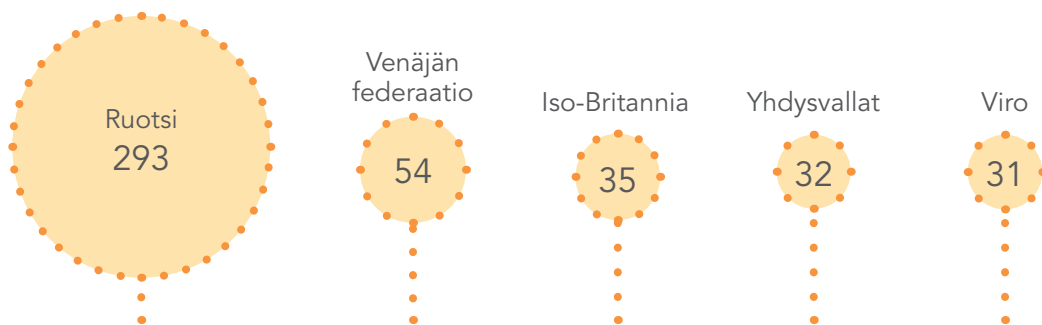
Kielteiset päätökset



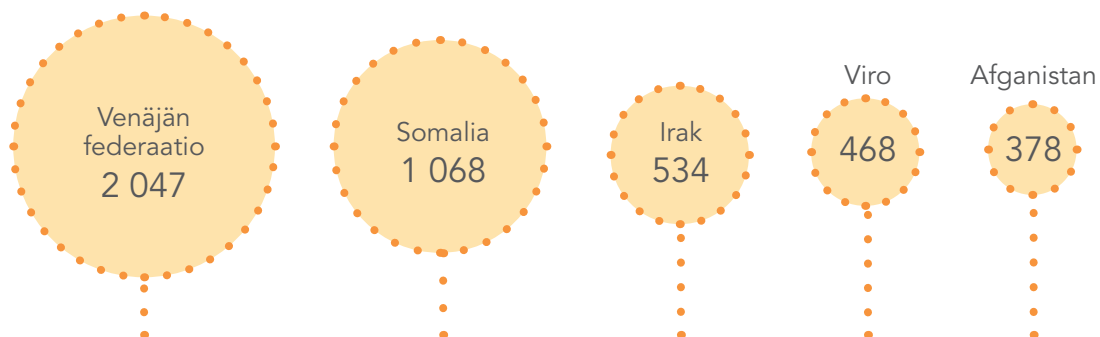
### KANSALAIUUSHAKEMUKSET KANSALAIUUKSITTAIN, VIISI SUURINTA RYHMÄÄ 2016



### KANSALAIUUSILMOITUKSET KANSALAIUUKSITTAIN, VIISI SUURINTA RYHMÄÄ 2016




### SUOMEN KANSALAIUUDEN SAANEET (HAKEMUKSELLA JA ILMOITUKSELLA), VIISI SUURINTA RYHMÄÄ ENTISEN KANSALAIUUDEN MUKAAN 2016





# Säännösten vastainen maahanmuutto

## Laittomasti maassa tavatut



## LAITTOASTI MAASSA TAVATUT TOP-10 KANSALAISUUDET 2016

Irak	364
Somalia	315
Venäjän federaatio	231
Somalia	205
Viro	164
Afganistan	88
Eritrea	79
Nigeria	77
Kiina	63
Iran	62
<b>TOP-10 yhteensä</b>	<b>1 648</b>
<b>Yhteensä</b>	<b>2 314</b>

## Laittomasti maahan järjestetyt henkilöt



## LAITTOASTI MAAHAN JÄRJESTETYT HENKILÖT TOP-10 2016

Syyria	174
Irak	78
Eritrea	51
Somalia	50
Afganistan	15
Sudan	10
Turkki	10
Etiopia	8
Iran	8
Vietnam	7
<b>TOP-10 yhteensä</b>	<b>411</b>
<b>Yhteensä</b>	<b>459</b>

## LAITTOASTI MAASSA OLESKELEMASSA TAVATUT HENKILÖT

EMN-verkoston tuottamassa maahanmuuttoaiheisessa sanakirjassa, EMN Glossary:ssa, "irregular migration" on käännetty suomeksi sääntöjen vastainen maahanmuutto. Suomen viranomaistoiminnassa toistaiseksi tunnetumpi käänös on laitton maahantulo.

Poliisi tilastoi Suomessa laittomasti maassa oleskelemissa tavattuja henkilöitä. Laittomasti maassa oleskelemissa tavattujen henkilöiden tilastointi perustuu tapauksiin, jotka poliisi on kirjannut tutkintanimikkeellä turvapaikkatutkinta tai ulkomaalaisrikkomus. Turvapaikkatutkinnan osalta huomioidaan tapaukset, jossa henkilö on tavattu sisämaassa, eikä hänellä ole maassa oleskeluun oikeuttavaa matkustusasiakirjaa ja hän ei ole EU:n kansalainen. Vuonna 2016 laittomasti maassa tavattujen henkilöiden määrä oli 2 314 (2015: 14 286). Merkittävä lasku selittyy turvapai-kanhakijamäärän laskulla.

## LAITTOASTI MAAHAN JÄRJESTETYT HENKILÖT

Suomen osalta laittomasti maahan järjestetyt henkilöt vastaavat EU-tasolla määritelmää "smuggled persons" eli maahan salakuljetetut henkilöt.


Laittomasti maahan järjestettyjen henkilöiden tilastointi perustuu tapauksiin, jotka poliisi on kirjannut tutkintanimikkeellä turvapaikkatutkinta tai ulkomaalaisrikkomus. Tilastoinnissa huomioidaan tapaukset, joiden tutkinnan yhteydessä on ilmennyt, ettei henkilöllä ole maassa oleskeluun oikeuttavaa matkustusasiakirjaa ja hänet on järjestetty laittomasti maahan.

# Maasta poistamis- päätökset ja maahantulokiellot

## KÄÄNNYTTÄMISPÄÄTÖKSET

Käännyttämispäätöksiä voidaan tehdä suoraan ulkorajalla (palauttaminen) maahantulon edellytysten puuttuessa tai sisämaassa ulkomaalaislaissa säädetyin perustein. Poliisi tai rajatarkastusviranomaisen voi päättää käännyttämisestä kolmen kuukauden kuluessa ulkomaalaisen maahantulosta. Tätä myöhemmin poliisin tai rajatarkastusviranomaisen on tehtävä Maahanmuuttovirastolle esitys ulkomaalaisen käännyttämisestä tai maasta karkottamisesta.

## KÄÄNNYTTÄMISPÄÄTÖKSET JA MAAHANPÄÄSYN EPÄÄMISET (KÄÄNNYTETÄÄN)



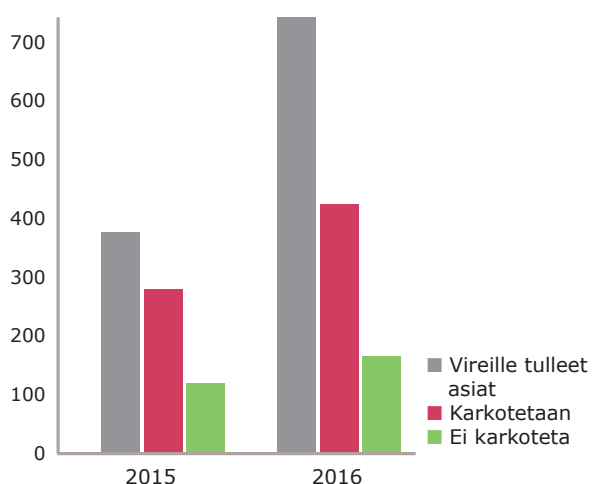
## KARKOTTAMISASIAT JA -PÄÄTÖKSET

Kun ulkomaalaisella on tai on ollut oleskelulupa (EU-kansalaisten oleskeluoikeus on rekisteröity / EU-kansalaisen perheenjäsenellä on oleskelukortti) ja hänet päätetään poistaa maasta, kyseessä on maasta karkottaminen. Vuonna 2016 Suomessa tehtiin 767 karkotusesitystä. Esitetyistä henkilöistä 430 päätettiin karkottaa. Yleisin karkotusperuste vuonna 2016 oli se,

ettei henkilölle voitu myöntää uutta määräaikaista oleskelulupaa tai aikaisempi lupa oli peruutettu.

Syynä luvan myöntämättä jättämiselle tai peruuttamiselle oli esimerkiksi maahantulosääntösten kiertäminen tai puuttuva toimeentulo. Karkotuksista 34 % oli rikosperusteisia.

## KARKOTTAMISASIAT JA -PÄÄTÖKSET 2015–2016



Lähde: Maahanmuuttovirasto

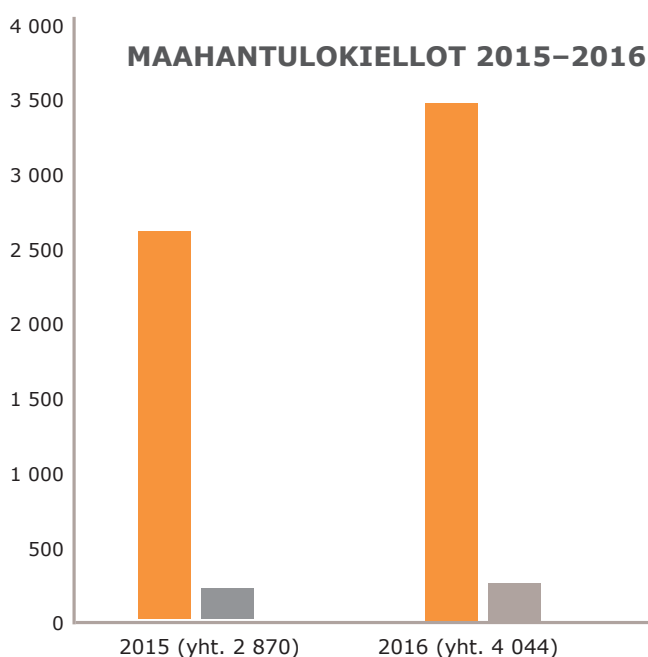
## MAAHANTULOKIELLOT

Maahanmuuttovirasto, Poliisi ja Rajavartiolaitos määräävät henkilölle maahantulokiellon yleensä käännytys- ja karkotuspäätökseen liittyen. Tapauksiin voi liittyä maahantulosääntösten kiertämistä tai rikoksiin syyllistymistä (mm. huume- ja omaisuusrikokset).

■ Käännyttämispäätökseen liittyvä maahantulokielto  
■ Karkottamispäätökseen liittyvä maahantulokielto

## PÄÄTÖKSET KARKOTTAMISASIOIHIN TOP-10 KANSALAISSUUED 2016

	Ei karkoteta	Karkotetaan	Yhteensä
Irak	22	104	126
Venäjän federaatio	17	35	52
Viro	13	26	39
Somalia	9	27	36
Afganistan	10	23	33
Nigeria	5	24	29
Nepal		21	21
Iran	5	15	20
Kongon demokraattinen tasavalta	13	4	17
Gambia	6	9	15
<b>Top-10 yhteensä</b>	<b>100</b>	<b>288</b>	<b>388</b>
<b>Kaikki yhteensä</b>	<b>178</b>	<b>430</b>	<b>608</b>



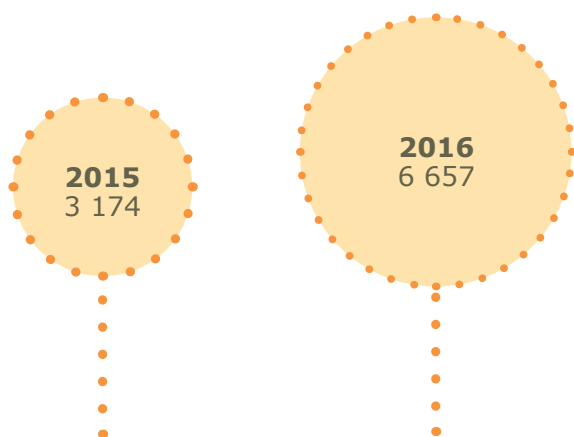
Lähde: Maahanmuuttovirasto, Poliisi, Rajavartiolaitos

# Maasta poistamisen täytäntöönpano

Vuonna 2016 poliisi poisti maasta yhteensä 6 657 henkilöä (vuonna 2015 yht. 3 174). Näistä saatettuna poistettiin yhteensä 1 671 henkilöä. Lukujen jyrkän kasvun taustalla ovat etenkin kielteisen turvapaikkapäätöksen saaneiden maasta poistamiset.

## MAASTA POISTAMISPÄÄTÖSTEN TÄYTÄNTÖÖNPANO

### Poliisin poistamat henkilöt yhteensä



### MAASTA POISTETTUJEN TOP-10 KANSALAISUUDET 2016

Irak	3 568
Afganistan	455
Viro	406
Venäjän federaatio	271
Albania	204
Romania	175
Somalia	114
Ukraina	100
Kosovo	96
Kansalaisuudeton	69
<b>Top-10 maat yhteensä</b>	<b>5 458</b>
<b>Yhteensä</b>	<b>6 657</b>

### MAASTA POISTETTUJEN TOP-10 KOHDEMAAT 2016

Irak	3 081
Saksa	621
Viro	560
Venäjän federaatio	264
Italia	211
Ruotsi	204
Albania	196
Afganistan	127
Romania	100
Kosovo	94
<b>Top-10 maat yhteensä</b>	<b>5 458</b>
<b>Yhteensä</b>	<b>6 657</b>

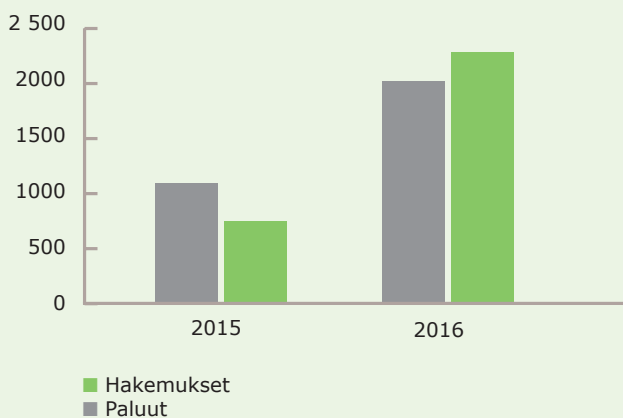
# Vapaaehtoinen paluu

Vuonna 2016 vapaaehtoisesti palasi 2 113 henkilöä. Määrä yli kolminkertaistui verrattuna vuoteen 2015 (634). Vuonna 2016 1 527 henkilöä palasi Irakiin. Vuoden 2015 suuri turvapaikanhakijoiden määrä näkyy tässäkin luvussa.

Suomessa on ollut vapaaehtoisen paluun ohjelmia vuodesta 2010 lähtien. Ohjelmiin on saatu rahoitusta EU:n paluurahastosta. Käytännön toteutuksesta on vastannut Kansainvälinen siirtolaisuusjärjestö, IOM, joka toimii edelleen paluita järjestävänä palveluntarjoajana.

Vapaaehtoinen paluu on nyt osa vastaanottokeskusten ja Maahanmuuttoviraston tehtäväkenttää.

## VAPAAEHTOINEN PALUU (AVUSTETTU)



## PALUUT TOP-10 MAITTAIN/ ALUEITTAIN 2016

Irak	1 527
Albania	147
Afganistan	144
Kosovo UNSCR 1244	40
Venäjän federaatio	34
Ukraina	29
Iran	26
Serbia	24
Bosnia ja Herzegovina	21
Makedonia	19
<b>Top-10 maat yhteensä</b>	<b>2 011</b>
<b>Yhteensä</b>	<b>2 113</b>

# Tilastotietoa internetissä

**Maahanmuuttovirasto** | [http://www.migri.fi/tietoa\\_virastosta/tilastot](http://www.migri.fi/tietoa_virastosta/tilastot)

- Oleskelulupatilastot
  - Turvapaikka- ja pakolaistilastot
  - Kansalaisuustilastot
  - Karkottamistilastot
  - Vastaanottotilastot
- .....

**Euroopan muuttoliikeverkosto** | <http://www.emn.fi/tilastoja>

- Aikasarja- ja trenditilastoja oleskeluluvista ja turvapaikanhakijoista
- .....

**Tilastokeskus** | <http://www.stat.fi/tup/maahanmuutto/index.html>

- Maahanmuuttajat ja kotoutuminen - teemasivusto
- .....

**Eurostat** | <http://ec.europa.eu/eurostat/data/database>

- Väestö-, muuttoliike ja turvapaikkatilastoja EU-maista
- .....