



# Nyckeltal om invandring 2020

Ansvarig för publikationen:

Europeiska migrationsnätverket  
Migrationsverket  
PB 10  
00086 MIGRATIONSVERKET

Tfn 0295 430 431  
emn@migri.fi

ISBN 978-952-7427-18-7 (PDF)

2021

Utformning och layout: OSG Viestintä

# Nyckeltal om invandring 2020

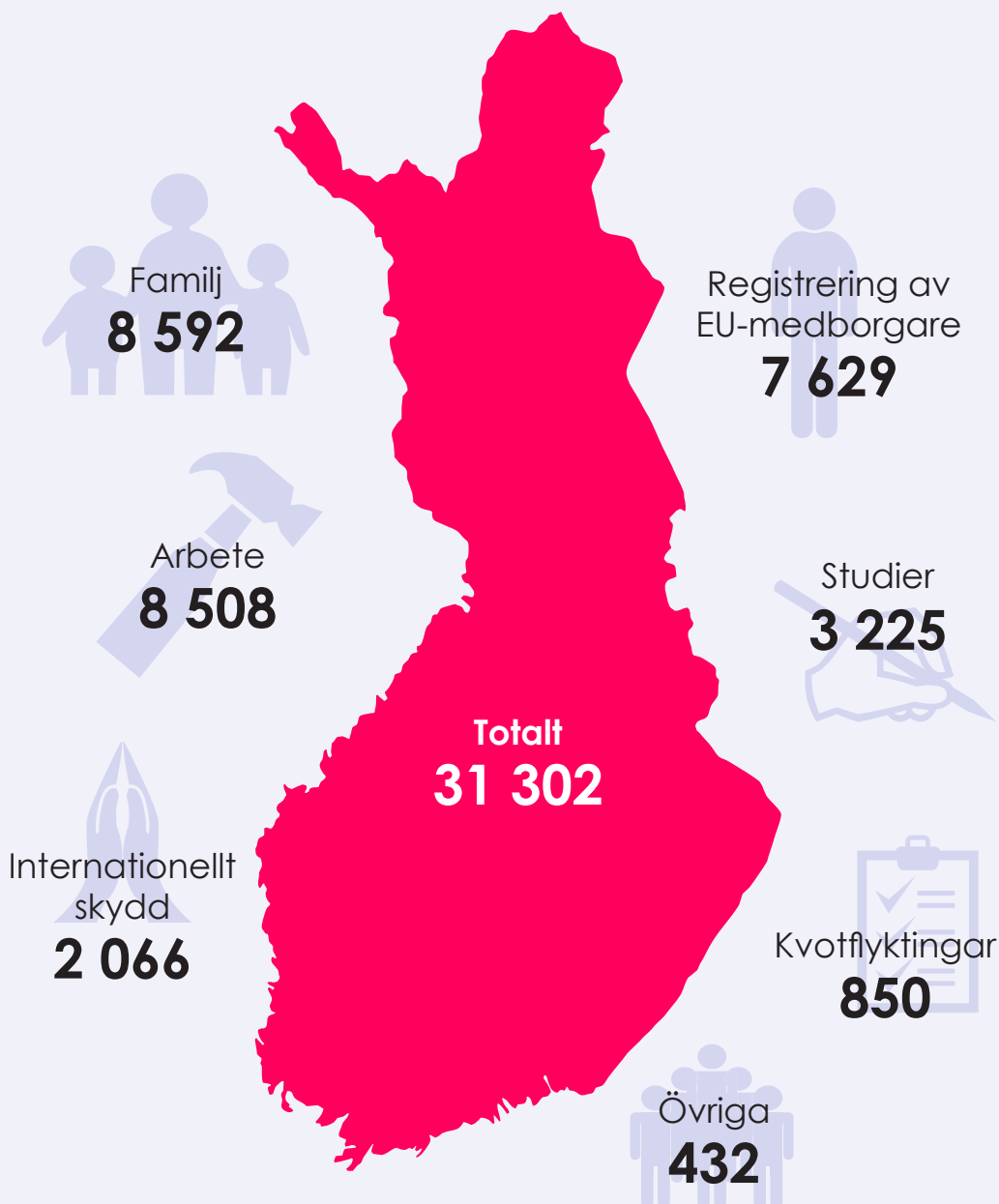
Helhetsbild 2020 .....	4
Beviljade första uppehållstillstånd, topp 10-medborgarskap enligt grund .....	6
Arbeta i Finland .....	8
Upphållstillstånd i Finland som beviljades på basis av familjeband .....	10
Upphållstillstånd i Finland som beviljades på basis av studier .....	12
Andra orsaker .....	14
Registrering av EU-medborgares och deras familjemedlemmars uppehållsrätt ....	16
Permanent uppehållstillstånd .....	18
Hur många sökte asyl i Finland? .....	20
Varifrån kom asylsökandena? .....	22
Vem var de minderåriga asylsökande som kom utan målsman? .....	23
Fattade beslut i asylprocessen .....	24
Kvotflyktingar .....	26
Mottagande av asylsökande .....	27
Människohandel .....	29
Hjälpssystemet för offer för människohandel .....	30
Medborgarskap .....	32
Irreguljär migration och vistelse .....	34
Brytande mot inreseförbud .....	36
Olovligt arbete .....	36
Beslut om avlägsnande ur landet och inreseförbud .....	38
Frivilligt återvändande .....	42
Asyl- och invandringsstatistik på EU-nivån .....	44

Europeiska migrationsnätverkets (EMN) kontaktpunkt i Finland har sammanställt denna statistiköversikt utgående från statistik från Migrationsverket, polisen, Gränsbevakningsväsendet samt Internationella organisationen för migration (IOM). Utöver detta har EMN producerat en årlig invandringsrapport, som behandlar Finlands migrations- och asylpolitik år 2020. Rapporten ger mer detaljerad information om de fenomen som denna översikt presenterar statistik om.

Finlands EMN-kontaktpunkt svarar för möjliga fel i och feltolkningar av statistiköversikten.

# Helhetsbild 2020

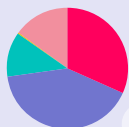
I figuren ingår första uppehållstillstånd beviljade av Migrationsverket till tredjelandsmedborgare och registrering av uppehållsrätt för EU-medborgare och deras familjemedlemmar. Den största gruppen utgjordes av tredjelandsmedborgare som anlänt på basis av familjeband. Den näst största gruppen utgörs av tredjelandsmedborgare som anlänt på basis av arbete.





# Beviljade första uppehållstillstånd, topp 10-medborgarskap enligt grund

Kartan illustrerar topp 10-länderna åt vars medborgare Migrationsverket beviljade flest första uppehållstillstånd år 2020. Figurerna illustrerar hur grunderna för uppehållstillstånd fördelade sig per medborgarskap.\*



USA

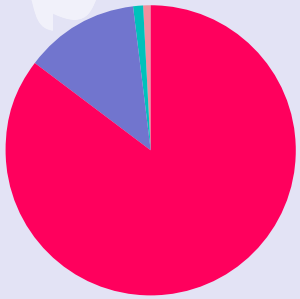
## Första uppehållstillstånd beviljade av Migrationsverket, topp 10-medborgarskap enligt grund

- Arbete
- Familj
- Studier
- Internationellt skydd
- Andra orsaker

1 000

500

\* Grunder i figurerna: arbete, familj, studier, internationellt skydd och andra orsaker. Kategorin andra orsaker innehåller följande grunder för uppehållstillstånd: adoption, au pair, uppehållstillstånd för offer för människohandel, annan grund, tidigare finsk medborgare, finsk härkomst.



Ukraina



Ryssland



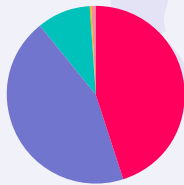
Kina



Irak



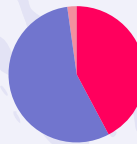
Iran



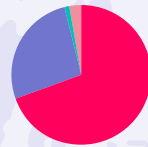
Indien



Vietnam



Thailand

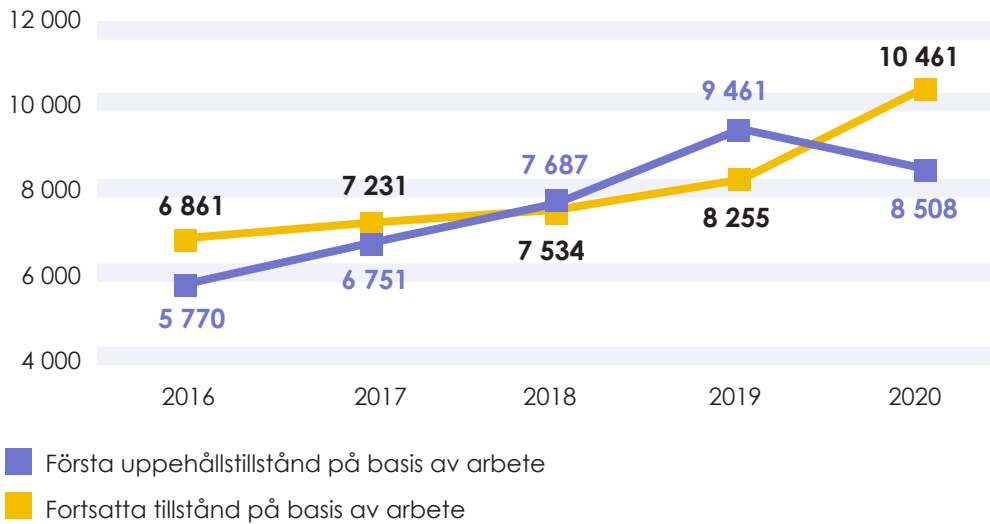


Filippinerna

# Arbeta i Finland

År 2020 beviljades 8508 första uppehållstillstånd med arbete som grund. Antalet har nästan fördubblats sedan 2015, trots att antalet minskade något år 2020, främst på grund av COVID-19-pandemin. Antalet fortsatta tillstånd med arbete som grund har varit jämnare under tidigare år, men ökade tydligt under 2020.

## Beviljade första uppehållstillstånd och fortsatta tillstånd med arbete som grund 2016–2020



## Beviljade första uppehållstillstånd med arbete som grund, alla grunder 2020

	POSITIVA	NEGATIVA	TOTALT
Näringsidkande	104	274	378
Arbete som kräver delbeslut	4 504	1 467	5 971
Vetenskaplig forskning	776	8	784
Praktikant	70	20	90
Idrott och tränarverksamhet	137	101	238
Specialist	864	16	880
Övrigt arbete	176	28	204
Specialist, blåkort	108	2	110
Säsongsarbete	1 208	70	1 278
Säsongsarbete som kräver delbeslut	484	21	505
Intern omplacering	15	1	16
Startup-företagare	53	12	65
Frivilligarbete	9	6	15
<b>Totalt</b>	<b>8 508</b>	<b>2 026</b>	<b>10 534</b>



## Beviljade första uppehållstillstånd på basis av arbete, topp 5-medborgarskap 2020



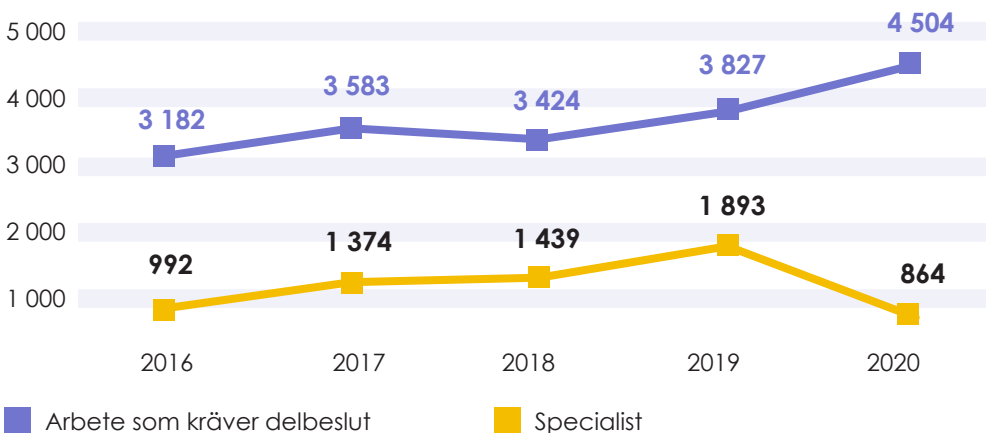
### Arbetstagares och specialisters uppehållstillstånd i fokus

Upphållstillstånd för arbetstagare (arbete som kräver delbeslut) är ett uppehållstillstånd som beviljas med arbete som grund, som berättigar till arbete i branschen som nämns i tillståndet eller alternativt för en viss arbetsgivare. Tillståndet ska sökas då arbete inte är möjligt med stöd av ett annat uppehållstillstånd. Prövningen av uppehållstillstånd för arbetstagare har två faser:

1. Arbets- och näringsbyrån överväger inledningsvis i sitt delbeslut de arbetskraftspolitiska och utkomstrelaterade förutsättningarna för tillståndet, dvs. gör en prövning av arbete och utkomst.
2. Efter detta beviljar Migrationsverket ett första uppehållstillstånd för arbetstagare, om det inte finns några hinder för detta i lagen.

Specialister är en av de största grupperna som inte behöver uppehållstillstånd för arbetstagare för att arbeta i Finland. Specialister är till exempel personer som har specialkompetens inom IT-branschen, som har avlagt en högskoleexamen och är sakkunniga inom ett specialområde, samt andra personer som avlagt en högskoleexamen och ska arbeta med uppgifter som kräver specialkompetens.

### Beviljade första uppehållstillstånd, jämförelse av arbete som kräver delbeslut ja specialister 2016–2020



# Uppehållstillstånd i Finland som beviljades på basis av familjeband

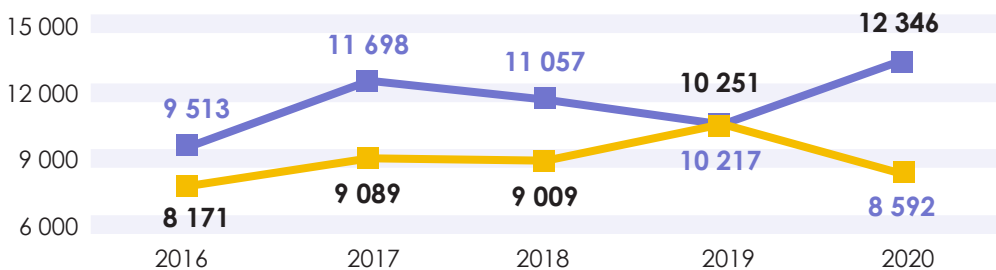
Migration på grund av familjeband utgjorde största delen av invandringen till Finland år 2020. Migrationsverket beviljade totalt 8 592 sökande första uppehållstillstånd på grund av familjeband. Antalet minskade betydligt från året innan (2019: 10 251). Av dessa ansågs 3 366 sökande vara familjemedlem till en finsk medborgare. För familjemedlemmar till person som får internationellt skydd beviljades totalt 1 710 uppehållstillstånd.

Enligt utlänningslagen är familjemedlemmar till en utlänning bosatt i Finland eller finsk medborgare:

- make eller maka
- partner i registrerat partnerskap
- sambo (en förutsättning är att de har bott tillsammans minst två år, om personerna i fråga inte gemensamt har vårdnaden om ett barn)
- ogift barn under 18 år vars vårdnadshavare personen bosatt i Finland är
- vårdnadshavare, om personen bosatt i Finland är yngre än 18 år.

I statistiken över ansökningar på grund av familjeband ingår även sökande utanför kärnfamiljen, övriga anhöriga, exempelvis en fullvuxen persons föräldrar och syskon.

## Beviljade första uppehållstillstånd och fortsatta tillstånd med familjeband som grund 2016–2020



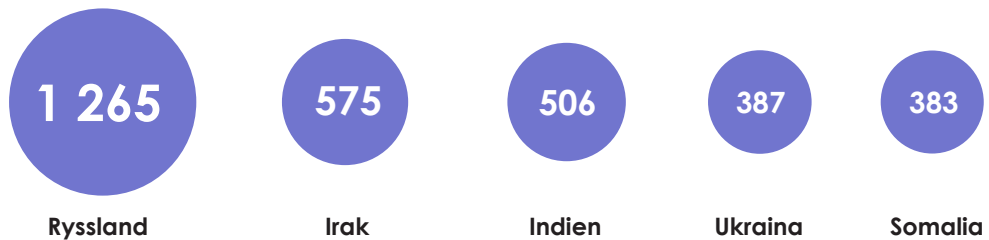
■ Första uppehållstillstånd på grund av familjeband

■ Fortsatta tillstånd på basis av familjeband

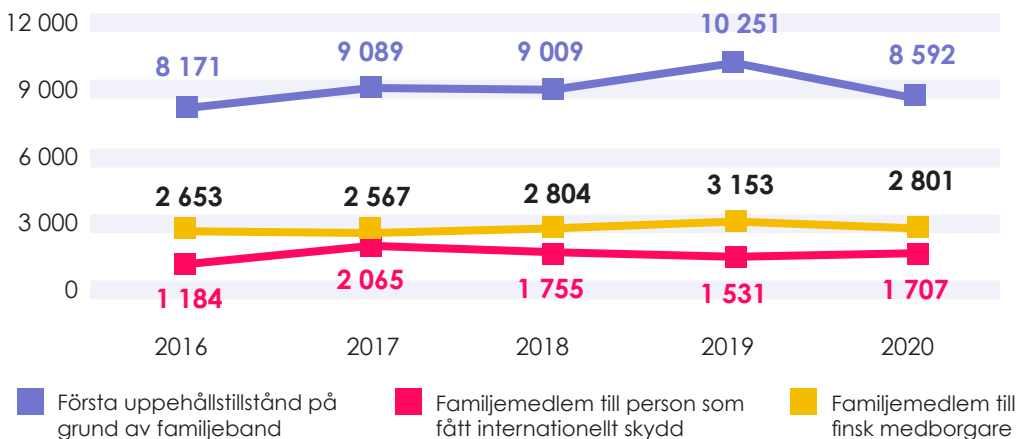
## Beviljade första uppehållstillstånd på grund av familjeband, alla grunder 2020

	POSITIVA	NEGATIVA	TOTALT
Vårdnadshavare för person som fått internationellt skydd	35	14	49
Barn till person som fått internationellt skydd	1 038	83	1 121
Övrig anhörig till person som fått internationellt skydd	67	128	195
Make eller maka till person som fått internationellt skydd	220	125	345
Vårdnadshavare för övrig utlänning	15	21	36
Barn till övrig utlänning	2 723	442	3 165
Övrig anhörig till övrig utlänning	5	20	25
Make/maka till övrig utlänning	1 683	401	2 084
Vårdnadshavare för finsk medborgare	99	27	126
Barn till finsk medborgare	363	134	497
Övrig anhörig till finsk medborgare	8	127	135
Make/maka till finsk medborgare	2 336	272	2 608
<b>Totalt</b>	<b>8 592</b>	<b>1 794</b>	<b>10 386</b>

## Beviljade första uppehållstillstånd på grund av familjeband, topp 5-medborgarskap 2020



## Beviljade första uppehållstillstånd för personer som beviljats internationellt skydd och familjeband till finsk medborgare 2016–2020

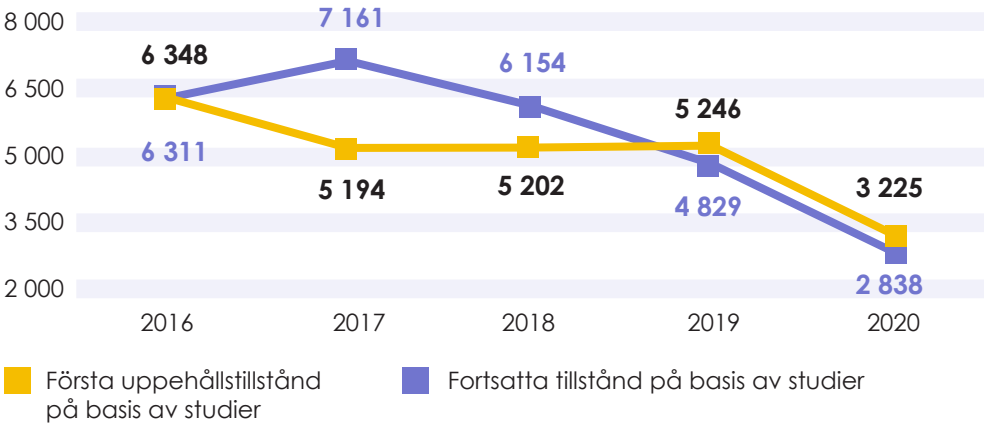


# Uppehållstillstånd i Finland som beviljades på basis av studier

Migrationsverket beviljade 3 225 uppehållstillstånd för studerande från tredjeland år 2020. Antalet var en tydlig minskning från år 2019 (5 246). Minskningen berodde i huvudsak på COVID-19-pandemin. 464 sökande fick nekande beslut om uppehållstillstånd för studerande (12 %). Nekande beslut fattas ofta på grund av oklarheter i relation till utkomst.

Ryssar (999), kineser (444) och vietnameser (357) beviljades flest uppehållstillstånd för studerande.


## Beviljade första uppehållstillstånd och fortsatta tillstånd med studier som grund 2016–2020



## Första uppehållstillstånd på basis av studier 2020

POSITIVA	NEGATIVA	TOTALT
3 225	464	3 773

## Beviljade första uppehållstillstånd på grund av studier, topp 5-medborgarskap 2020

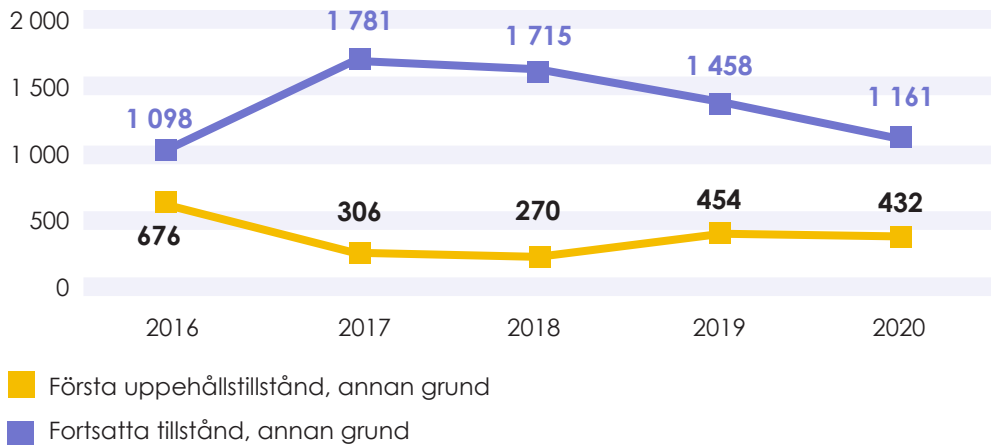




# Andra orsaker

På grund av andra orsaker beviljades 432 uppehållstillstånd i Finland år 2020. I denna kategori ingår följande grunder: adoption, au pair, tidigare finsk medborgare, finsk härkomst, uppehållstillstånd för offer för människohandel, annan grund och parförhållande.

## Första uppehållstillstånd, annan grund 2016–2020



## Beviljade första uppehållstillstånd med annan grund, alla grunder 2020

	POSITIVA	NEGATIVA	TOTALT
Adoption	11	0	11
Au pair	66	17	83
Tidigare finsk medborgare, finsk härkomst	40	2	42
Uppehållstillstånd för offer för människohandel	4	3	7
Annan grund	266	186	452
Återflyttare	2	0	2
Parförhållande	43	23	66
<b>Totalt</b>	<b>432</b>	<b>231</b>	<b>663</b>

**Beviljade första uppehållstillstånd, andra grunder, topp 5-medborgarskap 2020**

79

USA

62

Kina

49


Ryssland

20

Ukraina

18

Filippinerna



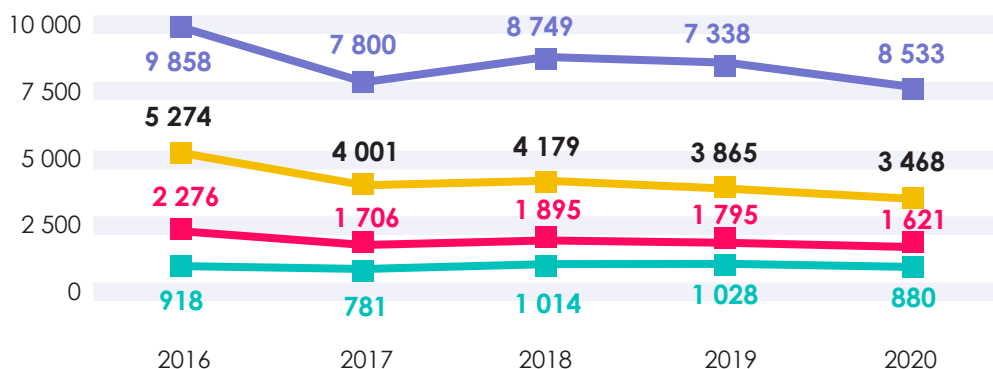
# Registrering av EU-medborgares och deras familjemedlemmars uppehållsrätt

Migrationsverket registrerar EU-medborgarnas uppehållsrätt och beviljar uppehållskort för familjemedlemmar till EU-medborgare. Upphållskort beviljas till familjemedlemmar till EU-medborgare, som inte själva är EU-medborgare. Registreringen av EU-medborgares uppehållsrätt minskade år 2020 jämfört med året innan. Flest registreringar utfördes fortsättningsvis år 2020 för estländare (1460).





## Registrering av EU-medborgare, positiva beslut 2016–2020



■ Registrering av EU-medborgare, alla grunder

■ Familj

■ Arbete

■ Studier

## Registrering av EU-medborgare, grunder 2020

	POSITIVA	NEGATIVA	TOTALT
Familj	1 621	170	1 791
Arbete	3 468	392	3 860
Studier	880	41	921
Övriga	932	144	1 076
Uppehållskort för familjemedlem	728	102	830
<b>Totalt</b>	<b>7 629</b>	<b>849</b>	<b>8 478</b>

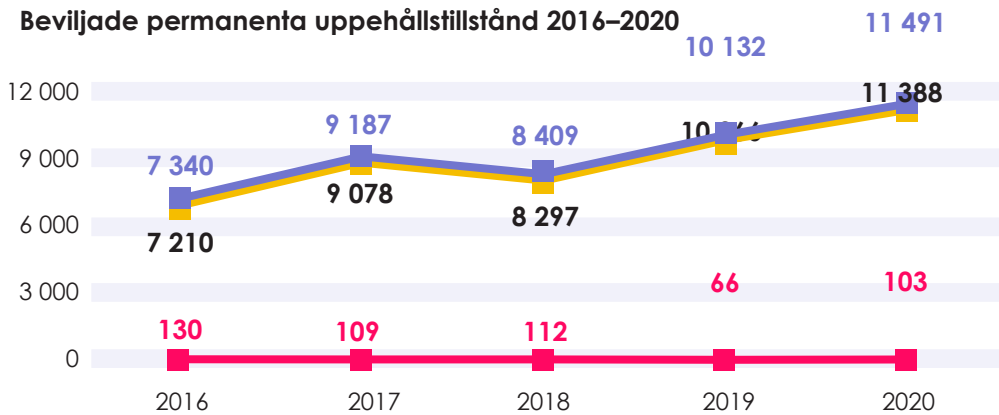
## Registrering av EU-medborgare, positiva, topp 5-medborgarskap 2020



# Permanent uppehållstillstånd

Ett permanent uppehållstillstånd är i kraft tills vidare, det vill säga dess giltighetstid är inte begränsad. Man kan få permanent uppehållstillstånd när man har bott i Finland i fyra år utan avbrott med fortsatt uppehållstillstånd och kraven för beviljandet av fortsatt uppehållstillstånd är fortfarande befintliga. Ett EU-uppehållstillstånd för en tredjelandsmedborgare som länge vistats i landet är också ett permanent uppehållstillstånd. För tillståndet krävs fem års uppehåll i Finland utan avbrott, och det berättigar också till högst 90 dagars uppehåll i ett annat Schengenland.

## Beviljade permanenta uppehållstillstånd 2016–2020



■ Permanenta uppehållstillstånd totalt

■ Permanent uppehållstillstånd

■ EU-uppehållstillstånd för en tredjelandsmedborgare som länge vistats i landet

## Beviljade permanenta uppehållstillstånd, grunder 2020

	POSITIVA	NEGATIVA	TOTALT
Familj	4 000	149	4 149
Arbete	1 606	83	1 689
Företagande	119	29	145
Internationellt skydd	5 029	231	5 260
Annan grund	501	49	550
Ansökan om permanent uppehållstillstånd	133	46	175
EU-uppehållstillstånd för en tredjelandsmedborgare som länge vistats i landet	103	27	130
<b>Totalt</b>	<b>11 491</b>	<b>614</b>	<b>12 098</b>

**Beviljade permanenta uppehållstillstånd, topp 5-medborgarskap 2020****1 937****Irak****1 299****Ryssland****1 147****Afghanistan****977****Syrien****526****Somalia**

# Hur många sökte asyl i Finland?

År 2020 sökte 3 209 personer internationellt skydd i Finland. Av dessa var 141 sökande ensamkommande minderåriga. Av asylansökningarna var 60 % (1 932) förnyade ansökningar. Med förnyad ansökan avses en ansökan om internationellt skydd som en utlänning lämnar in efter att ha meddelats ett lagakraftvunnet beslut på sin tidigare ansökan. Andelen förnyade ansökningar av alla asylansökningar har ökat tydligt under de senaste åren, och trenden fortsatte 2020.

## Första ansökningar och förnyade ansökningar 2016–2020:





# Varifrån kom de asylsökande?

År 2020 var det fortfarande irakiska medborgare som utgjorde den klart största gruppen sökande (1 111, varav 956 var förnyade ansökningar), följda av somaliska (465, varav 343 förnyade ansökningar) och afghanska (364, varav 214 förnyade ansökningar) medborgare.

## Asylsökande 1.1–31.12.2020



Irak



Somalia



Afghanistan



Ryssland



Turkiet



# Vilka var de minderåriga asylsökande som kom utan vårdnadshavare?

Med ensamkommande minderårig asylsökande avses en person som uppger sig vara yngre än 18 år och kommit till Finland antingen helt ensam eller i sällskap av en person som inte är dennes förälder eller vårdnadshavare (eller vars vårdnadshavarskap det saknas tillräckliga bevis för) för att söka asyl.

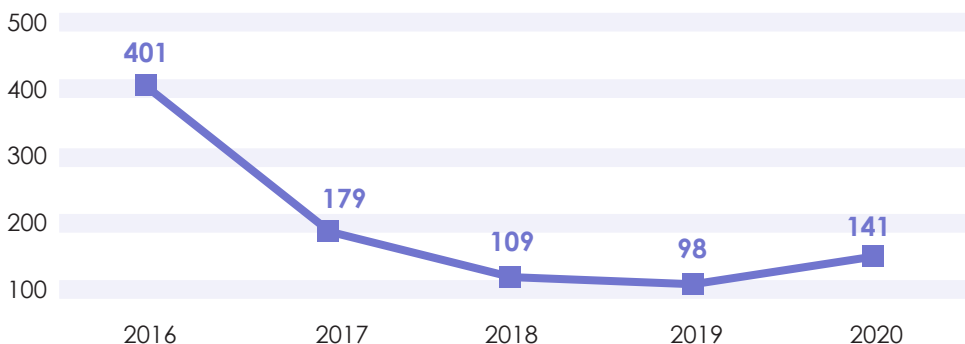
År 2020 anlände totalt 141 ensamkommande minderåriga asylsökande till Finland. Antalet ökade något jämfört med år 2019, då det var 98 som anlände.

De största ursprungsländerna för ensamkommande minderåriga asylsökande var Irak Afghanistan (79), Somalia (19) och Syrien (12).

## Ensamkommande minderåriga, 1.1–31.12.2020



## Ensamkommande minderåriga asylsökande 2016–2020



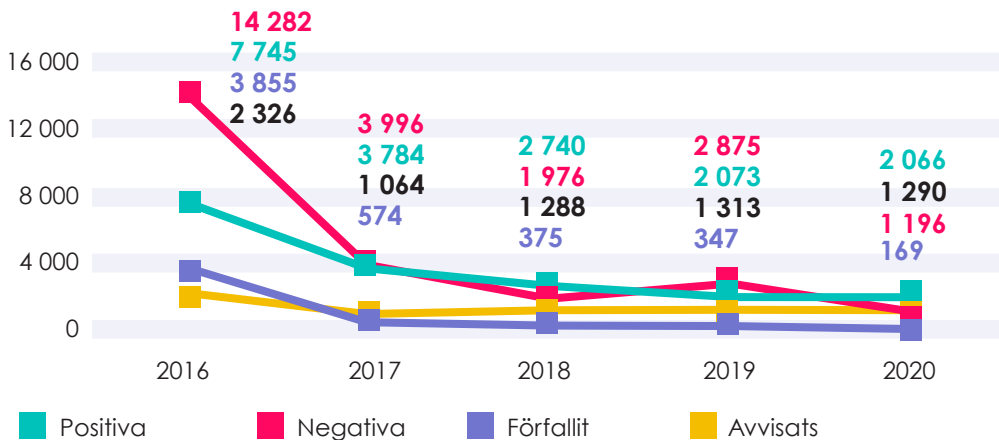
# Fattade beslut i asylprocessen

År 2020 fattade Migrationsverket totalt 4 721 asylbeslut. Andelen positiva beslut av alla beslut i asylprocessen var 44 procent. Andelen negativa beslut av alla beslut var 25 procent. Antalet beslut som avvisades (innehåller beslut som gjorts i Dublinprocessen\*) var 1 290 (27 procent). Antalet förfallna ansökningar var 169 (ca 4 procent av alla beslut).

## Asylbeslut, topp 5-medborgarskap 2020

	POSITIVA				NEGATIVA			
	ASYL	ALTERNATIVT SKYDD	ÖVRIGA UPPEHÅLLSTILLSTÄND	TOTALT	FÖRFALLIT	AVVISATS	TOTALT	
Irak	608	75	98	781	484	42	513	1 820
Afghanistan	194	95	99	388	152	19	127	686
Somalia	168	17	6	191	80	4	248	523
Ryssland	108	5	18	131	142	18	87	378
Turkiet	154	1	1	156	32	4	17	209
Topp 5 totalt	1 232	193	222	1 647	890	87	992	3 616
Totalt	1 500	252	314	2 066	1 196	169	1 290	4 721

## Asylbeslut 2016–2020



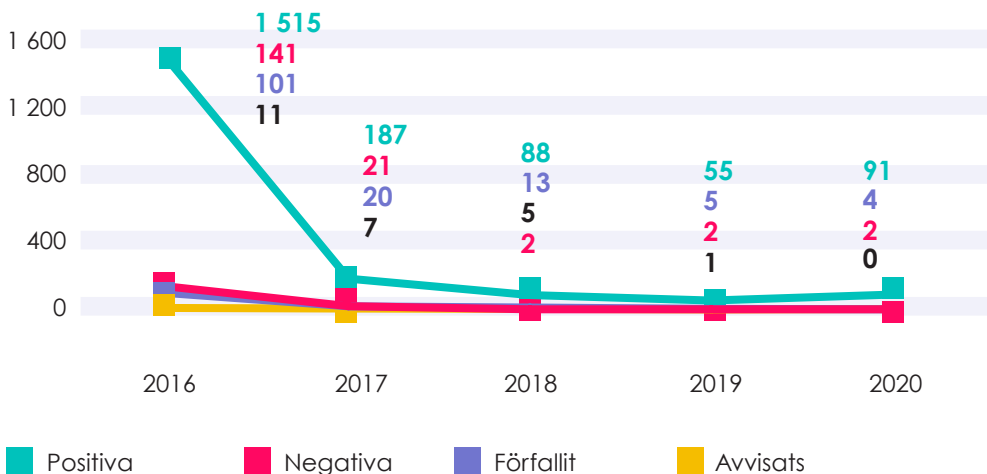


## Ensamkommande minderåriga, topp 5-medborgarskap 2020

	POSITIVA				NEGATIVA	FÖRFALLIT			AVVISATS	TOTALT
	ASYL	SEKUNDÄRT SKYDD	ÖVRIGA UPPEHÅLLSTILLSTÄND	TOTALT		FÖRFALLIT	AVVISATS	TOTALT		
Afghanistan	30	9	0	39	0	2	0	41		
Somalia	14	1	1	16	0	0	0	16		
Irak	2	2	4	8	0	0	0	8		
Syrien	9	0	0	9	0	0	0	9		
Angola	0	2	0	2	0	0	0	2		
<b>Topp 5 totalt</b>	<b>55</b>	<b>14</b>	<b>5</b>	<b>75</b>	<b>0</b>	<b>2</b>	<b>0</b>	<b>77</b>		
<b>Totalt</b>	<b>66</b>	<b>17</b>	<b>8</b>	<b>91</b>	<b>2</b>	<b>4</b>	<b>0</b>	<b>97</b>		

Under 2020 fattades 97 beslut om ensamkommande minderåriga asylsökande, varav 94 procent var positiva. Dessa inkluderar första besluten om asyl för omplacerade ensamkommande minderåriga.

## Ensamkommande minderåriga – asylbeslut 2016–2020



\* Mer information om Dublinprocessen: <https://migri.fi/sv/nar-behandlas-ansokan-in-te-i-finland->

# Kvotflyktingar

Finland tar emot personer som FN:s flyktingkommissariat (UNHCR) betraktar som flyktingar eller andra utlänningar som är i behov av internationellt skydd inom ramen för flyktingkvoten. Sedan 2001 har antalet kvotflyktingar som Finland ska ta emot varit 750 personer per år. Åren 2014 och 2015 kom man överens om en extra kvot på 300 personer extra på grund av krisen i Syrien. Åren 2016, 2017 och 2018 var kvoten igen 750 personer, och den ökades till 850 år 2020. Kvoten fylldes i sin helhet.

## Flyktingkvotens inriktningar år 2020

400

Syrien

200

Demokratiska  
republiken  
Kongo

130

ETM från Libyen  
till Niger  
(diverse  
nationaliteter)

120

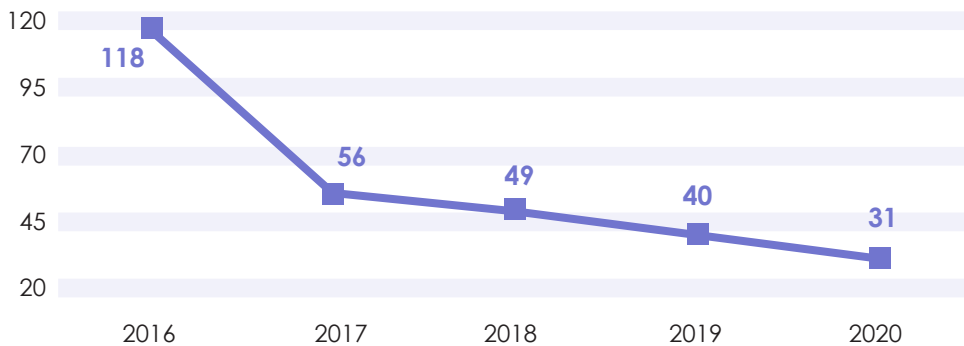
Nödfall  
(diverse  
nationaliteter)



# Mottagande av asylsökande

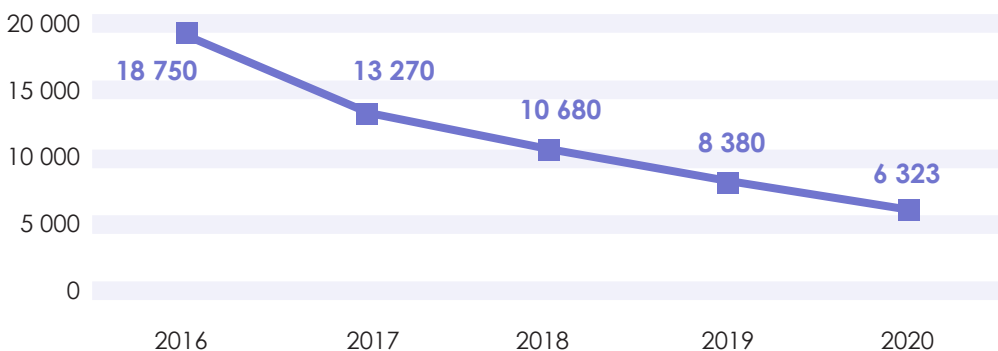
Mottagningssystemet omfattade 31.12.2020 cirka 6 323 personer och 31 förläggningar (24 för vuxna och familjer, 7 för ensamkommande barn). Situationen 31.12.2019: ca 8 382 boende och 40 förläggningar (35 för vuxna och familjer, 5 för ensamkommande barn). Mottagningskapaciteten har alljämt anpassats och antalet förläggningar minskats gradvis sedan situationen i slutet av 2015.

## Förläggningar 2016–2020\*



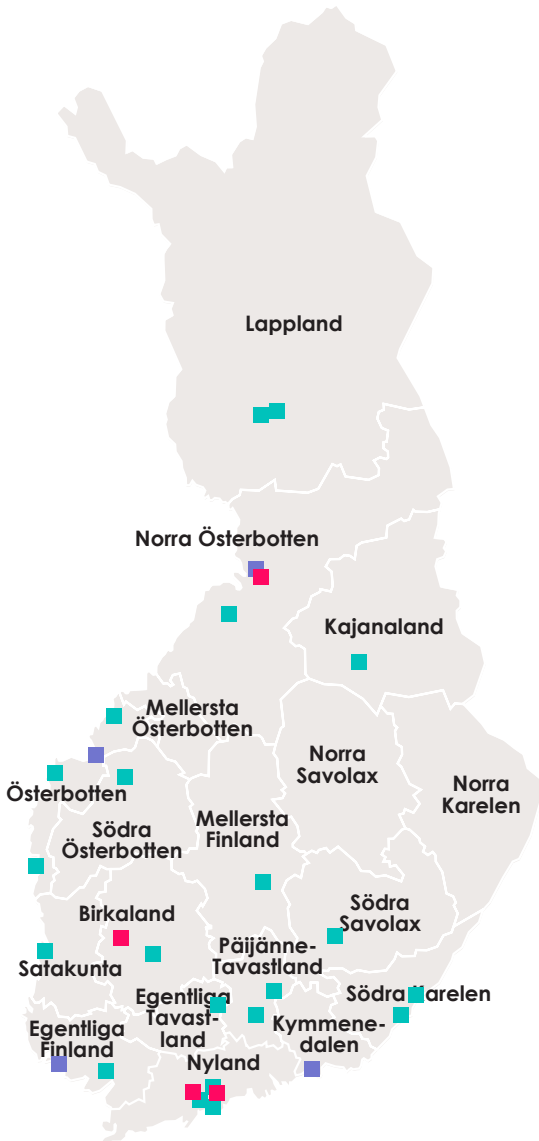
\*i slutet av varje år, inkl. förläggningar för minderåriga

## Klienter 2016–2020\*



\*i slutet av varje år, inkl. förläggningar för minderåriga

## Platser för förläggningar för vuxna och familjer 31.12.2020\*



- Förläggning  
(vuxna och familjer)
- Enhet för minderåriga
- Förläggning och enhet för minderåriga

### Södra Karelen

Imatra  
Joutseno

### Södra Österbotten

Kauhava

### Södra Savolax

S:t Michel

### Kajanaland

Kajana

### Egentliga Tavastland

Lampis

### Mellersta Finland

Jyväskylä

### Kymmene-dalen

Kotka

### Lapland

Rovaniemi

### Birkaland

Tavastkyro  
Tammerfors

### Österbotten

Kristinestad  
Oravais  
Jakobstad  
Vasa

### Norra Österbotten

Uleåborg  
Ruukki

### Päijänne-Tavastland

Heinola  
Lahtis

### Satakunta

Björneborg

### Nyland

Esbo  
Helsingfors  
Vanda

### Egentliga Finland

Salo  
Åbo

\*Förläggningar för minderåriga asylsökande utan vårdnadshavare 31.12.2020: 7 och 128 boende (inkl. personer med privat inkvartering).

# Människohandel

Ett första uppehållstillstånd för offer för människohandel beviljades 4 personer år 2020 (9 år 2019), medan 9 personer beviljades tidsbegränsade uppehållstillstånd (fortsatta tillstånd) med samma grund (3 år 2019).

Antalet fall som omfattar indikationer på människohandel är betydligt större. En del har beviljats internationellt skydd eller uppehållstillstånd med andra grunder, eller så uppfylls inte kraven för uppehållstillstånd. Misstänkt människohandel kan inte pålitligt statistikföras för dessa beslut eftersom den inte utgör huvudsakliga grunden för uppehållstillståndet.

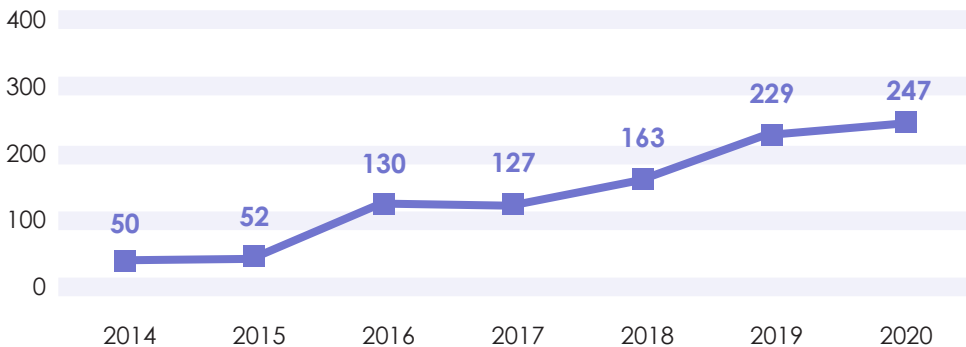
## Beviljade första uppehållstillstånd, människohandel



# Hjälpssystemet för offer för människohandel

Hjälpssystemet för offer för människohandel är en del av Joutseno förläggning. Hjälpsystemet upprätthåller statistik över sökande till hjälpssystemet och personer som upptagits i systemet. I slutet av år 2020 omfattade tjänsterna för hjälpssystemet för offer för människohandel sammanlagt 916 personer. Totalt 247 nya klienter upptogs i hjälpssystemet år 2020, vilket var en liten ökning från 2019 (229).

## Nya klienter i hjälpssystemet



\*i slutet av varje år, inkl. förläggningar för minderåriga

## Hjälpssystemets kunder enligt offertyp 2020

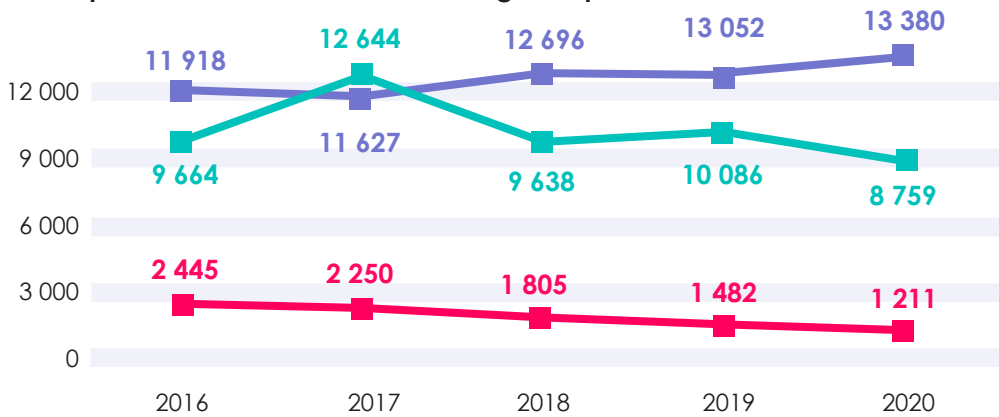
GRUND FÖR REPRESSALIER	NYA KLIENTER
Sexuellt utnyttjande	62
Arbetsrelaterat utnyttjande	122
Tvångsäktenskap	45
Övrigt utnyttjande	18
<b>Totalt</b>	<b>247</b>



# Medborgarskap

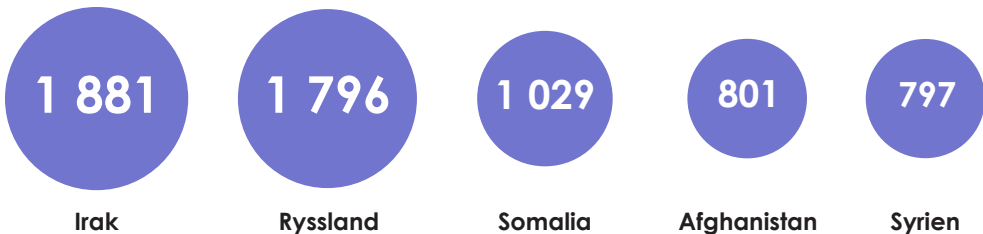
År 2020 fick 8 759 personer finskt medborgarskap, vilket en fortsättning på den nedåtgående trenden från rekordåret 2017 (12 644). Totalt mottogs 13 380 ansökningar och anmälningar om medborgarskap, vilket är något mer än 2019 (13 052). Sammanlagt fattades 1 211 negativa beslut (12 procent av besluten). Den vanligaste grunden för negativt beslut var otillräckliga kunskaper i finska eller svenska, som under tidigare år.

## Ansökningar och anmälningar om medborgarskap som blivit anhängiga samt personer som fått finskt medborgarskap 2016–2020



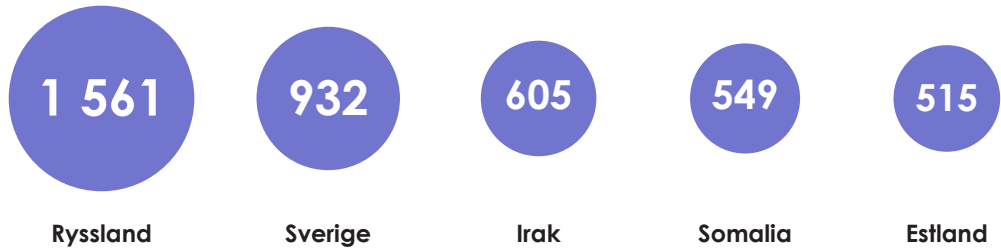
- Medborgarskapsansökningar och -anmälningar
- Negativa beslut
- Personer som fått finskt medborgarskap

## Topp 5-medborgarskap för ansökan om medborgarskap som blivit anhängiga 2020





Personer som fått finskt medborgarskap (med ansökan och anmälan),  
topp-5 enligt tidigare medborgarskap 2020



Finskt medborgarskap, negativa och positiva beslut 2016–2020

	POSITIVT	%	NEGATIVT	%	TOTALT
2016	9 664	80	2 445	20	12 109
2017	12 644	85	2 250	15	14 894
2018	9 638	84	1 805	16	11 443
2019	10 086	87	1 482	13	11 568
2020	8 759	88	1 211	12	9 970



# Irreguljär migration och olaglig vistelse

## Olaglig vistelse

I EMN-nätverkets ordlista för migration, EMN Glossary, har "irregular migration" och "irregular stay" översatts till svenska som irreguljär migration och olaglig vistelse. De finska myndigheterna använder tillsvidare översättningen olaglig invandring för "irregular migration".

Brottsbekämpande myndigheters statistikföring av olaglig vistelse har förnyats i Finland på grund av bristerna som upptäcktes i den. I Finland statistikförs antalet personer som upptäckts vistas i landet utan tillstånd med olika kriterier. I vidstående statistiken har man tagit med i beräkningen (enligt Eurostats anvisningar för statistikföring av olaglig vistelse) personer som vistats i landet utan giltigt tillstånd eller arbetat inne i landet eller anträffats vid den yttre gränsen samt de personer som sökt asyl och som konstaterats vistas i landet utan dokument som berättigar till detta innan asylansökan lämnats in. Omkring 40 procent av de statistikförda personerna påträffades vid Finlands yttre gräns när de skulle lämna Schengenområdet, vilket förklarar bland annat de stora andelarna kinesiska och ryska medborgare. En stor del av den statistikförda irreguljära vistelsen är kortvarig. Ökningen i den totala volymen av irreguljär vistelse i landet jämfört med året innan kan förklaras med att antalet observerade fall av svart arbetskraft ökade, liksom även antalet observationer vid de yttre gränserna, och delvis även med att statistikföringen preciserades.

## Topp 5 medborgarskap bland dem som olagligt vistades i landet 2020

Ryssland	130
Irak	125
Ukraina	92
Kina	85
Nigeria	83
<b>Alla totalt</b>	<b>1 144</b>

Källa: Polisen



# Brytande mot inreseförbud

Brottslig verksamhet är ofta en orsak för inreseförbud, och det är i synnerhet personer som fått inreseförbud på grund av brottslig verksamhet som tydligast syns bland de som bryter mot inreseförbudet. Således avspeglar dessa siffror internationell mobil brottslighet.

## Misstänkta för brytande mot inreseförbud topp 5 2020

Estland	248
Statslösa personer	27
Belarus	24
Rumänien	22
Gambia	18
<b>Totalt</b>	<b>386</b>

Källa: Polisen

# Olovligt arbete

Olovligt arbete är grå ekonomi som delvis kopplas till olaglig vistelse i landet. Svartarbete är för de flesta som olagligt vistas i landet det behändigaste sättet att skaffa sig en inkomst. Samtidigt ökar också förmedlingen av internationell billig arbetskraft och svart arbetskraft. Användningen av svart arbetskraft snedvrider konkurrensen: förmedlingen av svart och billig arbetskraft är också förknippad med organiserad brottslighet, för vilken brott som begås i företagsstrukturer utgör en växande inkomstkälla.

Alla som arbetar olovligt vistas dock inte olagligt i landet. Den vidstående statistiken redogör för personer som arbetat helt och hållet utan arbetstillstånd oavsett om de vistats lovligt i landet eller inte.

## Personer som arbetat helt utan arbetstillstånd, topp 5 år 2020

Ukraina	72
Nigeria	64
Irak	51
Ryssland	33
Kirgizistan	15
<b>Totalt</b>	<b>421</b>

Källa: Polisen

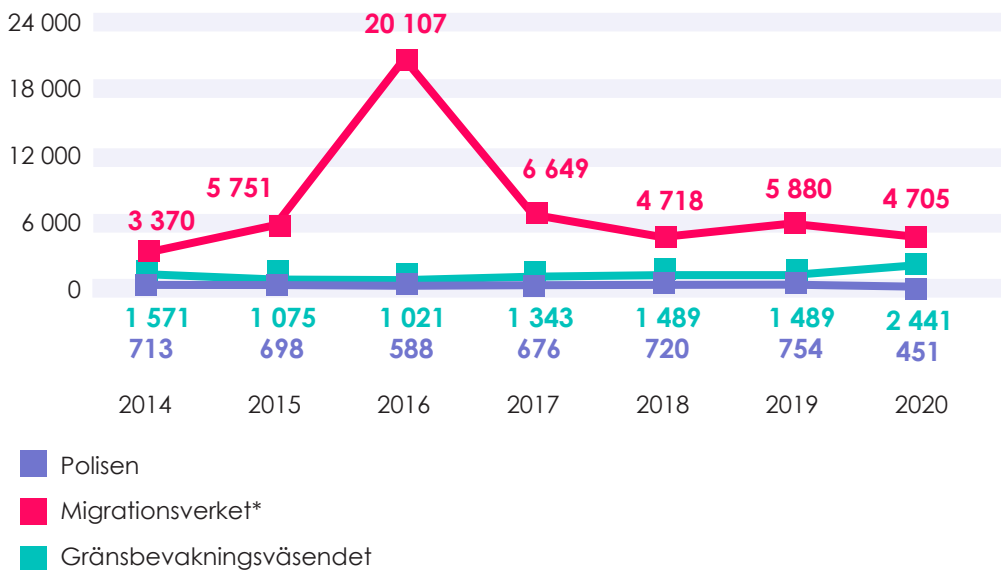


# Beslut om avlägsnande ur landet och inreseförbud

## Avvisningsbeslut

Avvisningsbeslut kan fattas direkt vid den yttre gränsen (avlägsnande) om förutsättningarna för inresa saknas eller efter inresa i landet enligt grunder nämnda i utlänningslagen. Polisen eller gränskontrollmyndigheten kan fatta beslut om avvisning inom tre månader efter att utlänningen kommit till Finland. Efter detta måste polisen eller gränskontrollmyndigheten ge ett förslag till Migrationsverket om att avvisa eller utvisa personen i fråga.

## Avvisningsbeslut och vägrande av inresa (avlägsnas)



\* Skillnaderna mellan statistiken som finns på Migrationsverkets webbplats beror på att siffrorna i statistiköversikten inkluderar avvisningsbeslut som fattas i samband med asylbeslutet.

## Utvisningsförslag och beslut

Då en utlänning har eller har haft uppehållstillstånd (registrerad uppehållsrätt som EU-medborgare/familjemedlem till EU-medborgare med uppehållskort) och beslut fattas om att avlägsna personen ur landet är det fråga om utvisning. År 2020 blev 2 369 utvisningsärenden anhängiga i Finland.

Beslut fattades om att utvisa 1 799 personer. År 2020 var den vanligaste grunden för utvisning att man inte kunde bevilja ett nytt tidsbegränsat uppehållstillstånd för personen eller att det tidigare tillståndet dragits in. Anledningar till att inte bevilja eller att dra in uppehållstillstånd var exempelvis kringgående av inreseregler eller bristfällig utkomst. I 7 procent av fallen låg ett brott till grund för utvisningen (119).

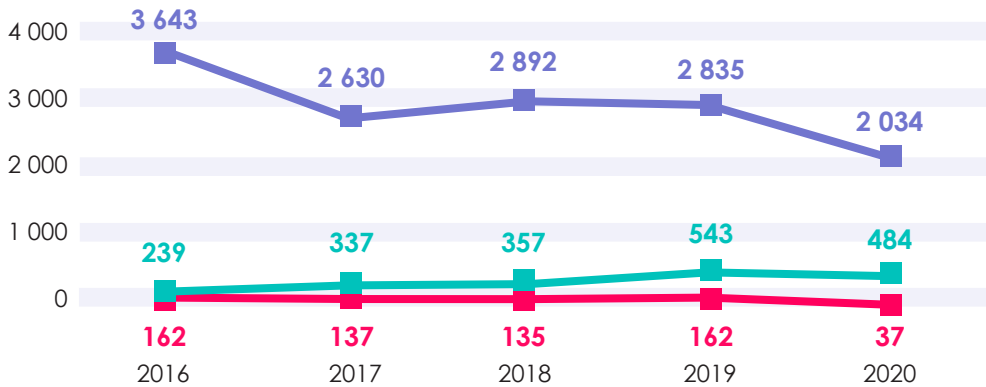
## Utvisningsförslag och beslut

	UTVISNINGSFÖRSLAG	UTVISAS	UTVISAS EJ
2020	2 369	1 799	547
2019	2 507	1 963	544
2018	1 237	1 092	355
2017	1 391	905	229
2016	767	430	178

## Inreseförbud

Migrationsverket, polisen och Gränsbevakningsväsendet utfärdar vanligtvis inreseförbud i samband med beslut om avvisning eller utvisning. Fallen kan ha koppling till kringgående av inresereglerna eller anklagelse om brott (bl.a. narkotika- och egendomsbrott).

## Inreseförbud



■ Inreseförbud i samband med avvisningsbeslut

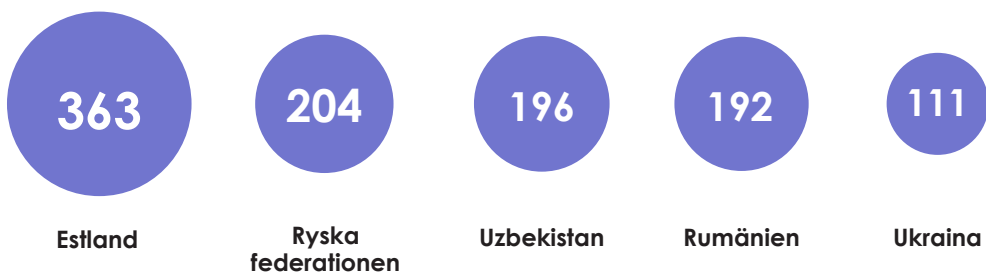
■ Inreseförbud i samband med vägrande av inresa

■ Inreseförbud i samband med utvisningsbeslut

## Verkställande av avlägsnande ur landet

År 2020 avlägsnade polisen totalt 2 127 personer ur landet (2019: 2 870), av dessa avlägsnades totalt 205 personer med ledsagning (2019: 430). En liten nedgång kan ses i antalet, delvis på grund av utmaningarna med att sända personer tillbaka på grund av COVID-19-pandemin. I synnerhet avlägsnande ur landet av personer som fått nekande asylbeslut låg bakom de höga siffrorna (6 657) för år 2016. Antalet personer som avlägsnats ur landet har återvänt till samma nivå som åren 2014 och 2015.

## Topp 5-medborgarskap för personer avlägsnande ur landet



Källa: Polisen



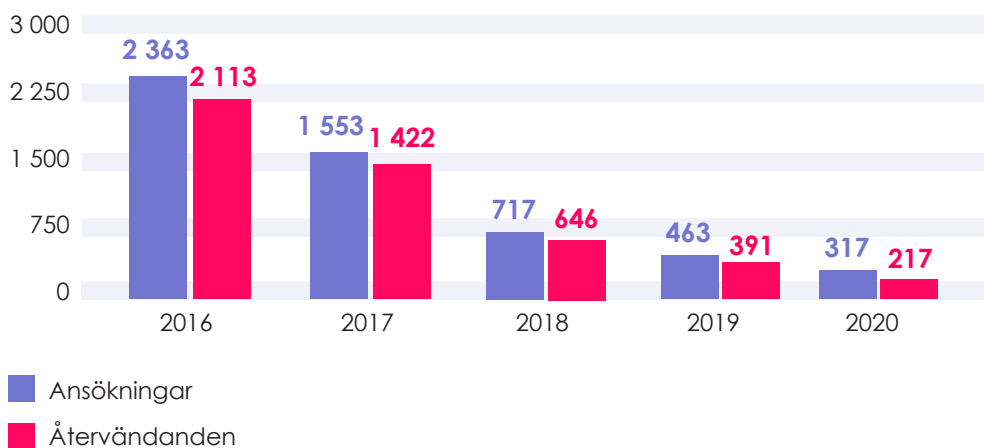


# Frivilligt återvändande

Totalt 217 personer återvände frivilligt år 2020, vilket var 55 procent färre än 2019 (391), vilket innebär att den nedåtgående trenden fortsatte.

Sedan 2010 har Finland haft program för frivilligt återvändande. Programmen har erhållit finansiering från EU:s återvändandefond. Internationella organisationen för migration, IOM, som fortfarande fungerar som tjänsteleverantör för återvändande, svarar för den praktiska implementeringen.

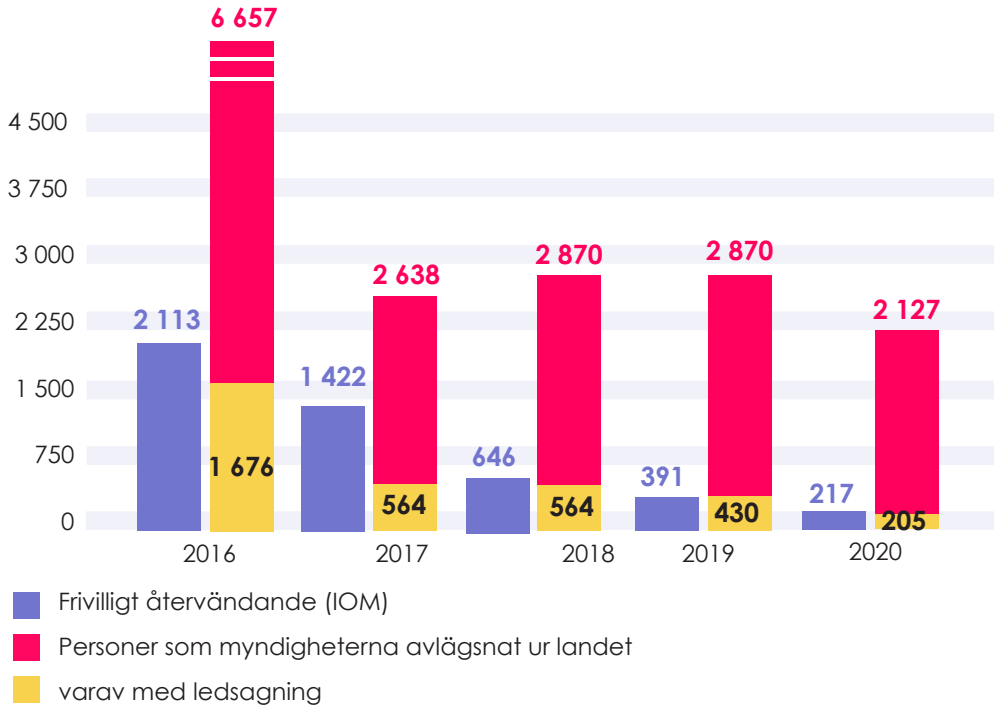
## Frivilligt återvändande (understött)



## Land för återresande topp 10 2020

1. Irak	56
2. Ryska federationen	40
3. Georgien	21
4. Turkiet	17
5. Grekland	12
6. Belarus	10
7. Ukraina	8
8. Iran	7
9. Somalia	6
10. Colombia	6
<b>Topp 10 totalt</b>	<b>183</b>
<b>Totalt</b>	<b>217</b>

**Personer som återvänt via programmet för frivilligt återvändande och personer som avlägsnats ur landet av myndigheterna 2016–2020**



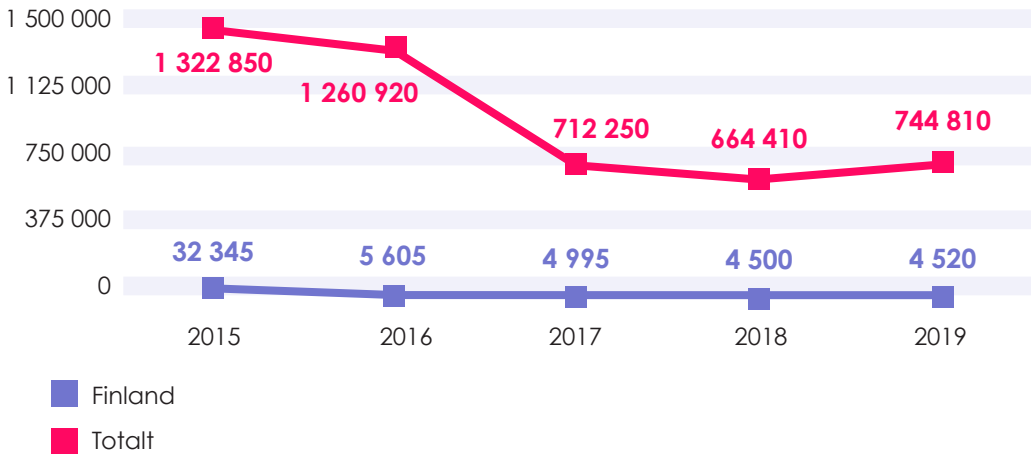
# Asyl- och invandringsstatistik på EU-nivå

I vidstående tabell finns invandrings- och asylsiffror sammanställda från hela EU-området för åren 2015–2019. Siffrorna ger en bakgrund till migrationernas proportioner på EU-nivå samt sätter invandringen som riktar sig till Finland i en europeisk kontext.

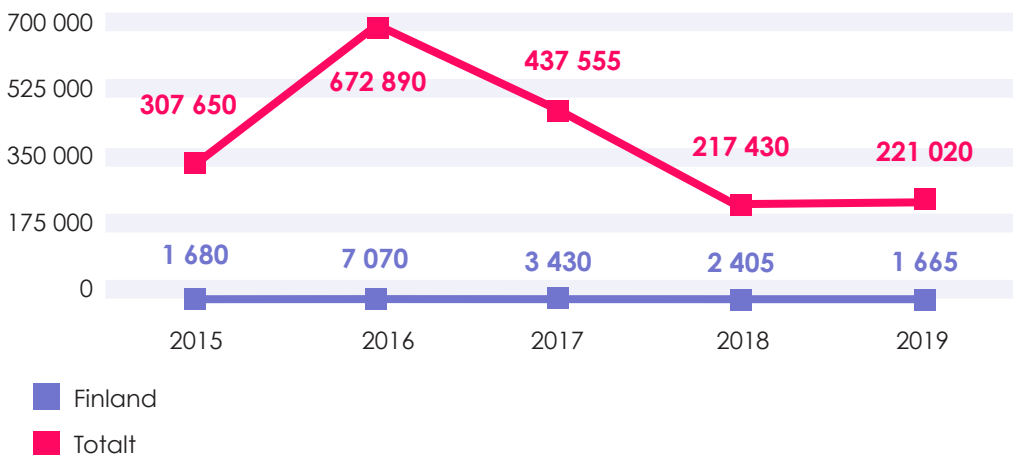
**Internationellt skydd – källa Eurostat**

**Uppehållstillstånd – källa Eurostat**

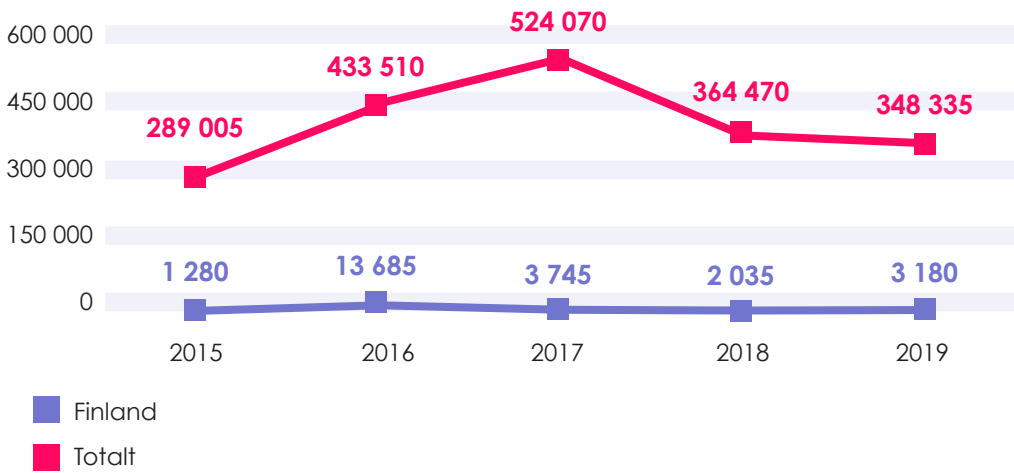
## Asylsökande EU-28



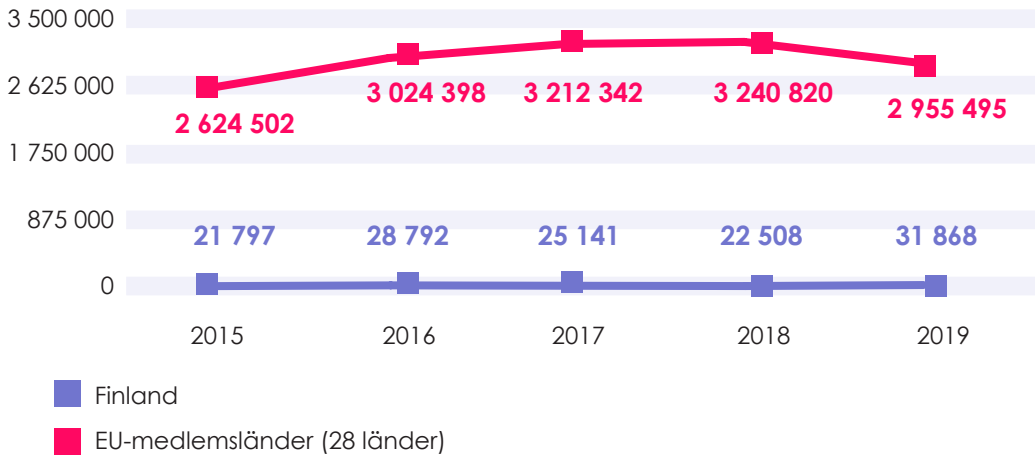
## Positiva beslut



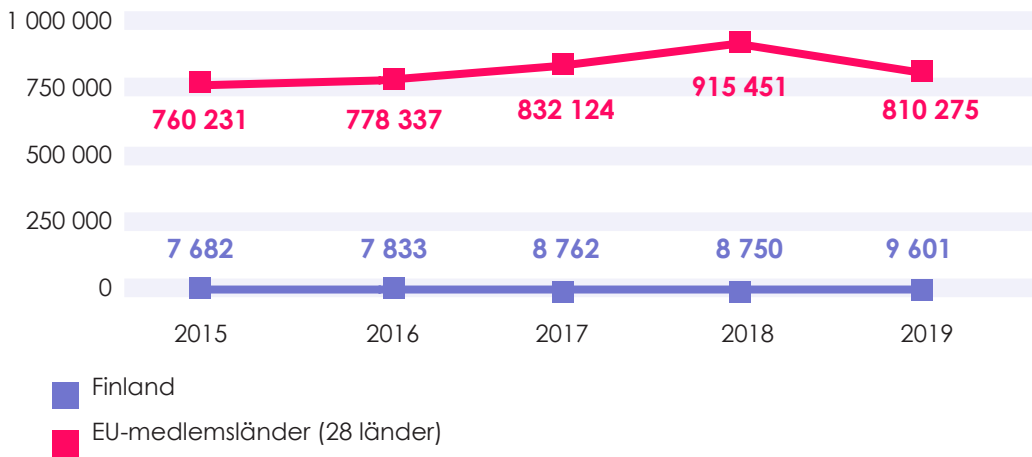
## Negativa beslut



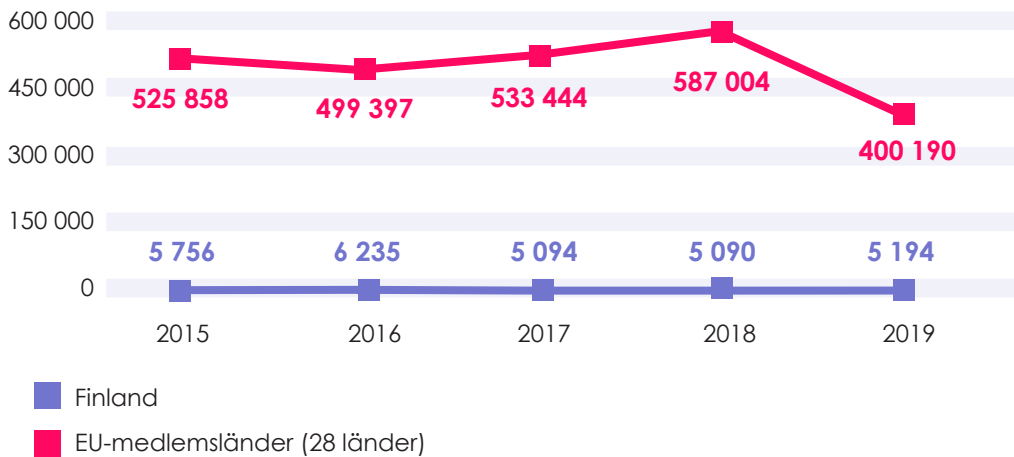
## Beviljade första uppehållstillstånd



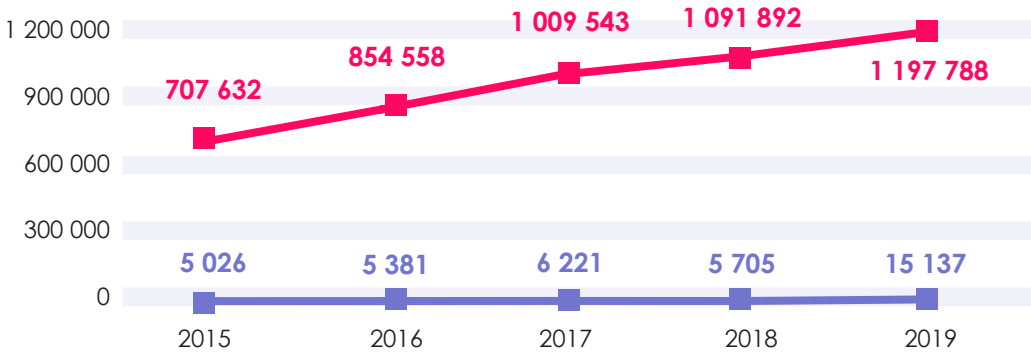
## Familj



## Studier



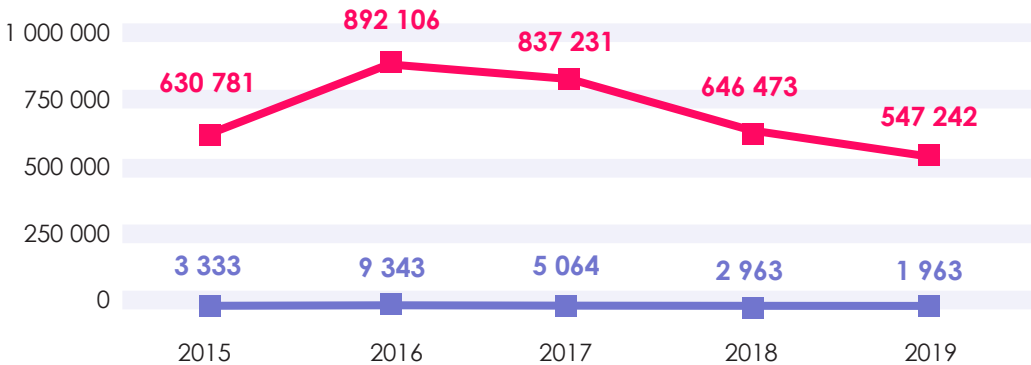
## Arbete



■ Finland

■ EU-medlemsländer (28 länder)

## Övriga



■ Finland

■ EU-medlemsländer (28 länder)

# Statistik på internet

Migrationsverket | <http://tilastot.migri.fi/>

- Statistik över uppehållstillstånd
- Statistik över asyl och flyktingar
- Statistik över medborgarskap
- Statistik över utvisningar
- Statistik över mottagning

Europeiska migrationsnätverket | <http://www.emn.fi/tilastoja>

- Statistik om tidsserier och trender för uppehållstillstånd och asylsökande (från och med 2014 finns statistik i stor omfattning i Nyckeltal om invandring-publikationen, och från och med 2015 på nätet <https://tilastot.migri.fi/index.html#applications?l=sv>)

Statistikcentralen | [http://www.stat.fi/til/vrm\\_sv.html](http://www.stat.fi/til/vrm_sv.html)

- Invandring och integration-temasida

Eurostat | <http://ec.europa.eu/eurostat/data/database>

- Statistik om befolkning, migration och asyl i EU-länderna