

MAAHANMUUTON TUNNUSLUVUT 2014



Julkaisusta vastaa:

Euroopan muuttoliikeverkosto
Maahanmuuttovirasto
Panimokatu 2a
00580 Helsinki

Tel. 0295 430 431
emn@migri.fi

ISBN 978-952-5920-43-7

Julkaisun osoite <https://urn.fi/URN:ISBN:978-952-5920-43-7>

Ulkoasu ja taitto: OS/G Viestintä Oy

Maahanmuuton tunnusluvut 2014

Kokonaiskuva myönnettyistä ensimmäisistä oleskeluluvista ja EU-kansalaisten rekisteröinneistä..	4
Maahanmuuttoviraston myöntämät ensimmäiset oleskeluluvat,	
perusteiden jakauma top-10 kansalaisuudet.....	6
Kuka tuli töihin?	8
Kuka sai oleskeluluvan perhesiteen perusteella?	10
Kuinka moni tuli opiskelemaan?	12
Paluumuutto	14
Poliisin myöntämät ensimmäiset oleskeluluvat.....	15
Poliisin myöntämät uudet määräaikaaiset oleskeluluvat (jatkoluvat).....	16
EU-kansalaisten ja heidän perheenjäsenten oleskeluoikeuden rekisteröinnit.....	17
Kuinka moni haki Suomesta turvapaikkaa?	18
Turvapaikkaprosessissa tehdyt päätökset	20
Kiintiöpakolaiset.....	21
Turvapaikanhakijoiden vastaanotto	22
Ihmiskauppa.....	23
Kansalaisuus.....	24
Sääntöjen vastainen maahanmuutto	27
Maasta poistamispäätökset ja maahantulokiellot.....	28
Maasta poistamisen täytäntöönpano.....	30
Vapaaehtoinen paluu.....	31
Tilastotietoa internetissä.....	32

Euroopan muuttoliikeverkoston (EMN) Suomen yhteyspiste on koostanut tämän tilastokatsauksen Maahanmuuttoviraston, poliisin ja Rajavartiolaitoksen sekä Kansainvälisen siirtolaisuusjärjestön (IOM) tilastoista. Tämän lisäksi EMN on tuottanut vuosittain ilmestyvän ns. politiikkaryhtymän joka käsittelee Suomen maahanmuutto- ja turvapaikkapolitiikkaa vuonna 2014. Raportti tarjoaa syventävää tietoa ilmiöistä, joita tässä tilastokatsauksessa on käsitelty lukujen valossa.

Tilastokatsaus perustuu pääsääntöisesti viranomaisten jo julkaisemiin tai julkaistaviin virallisiin tilastoihin. Suomen EMN-yhteyshenkilö vastaa tilastojen koostamiseen ja esittämiseen liittyvistä kysymyksistä.

Kokonaiskuva 2014

EU-KANSALAISTEN
REKISTERÖINNIT

11 145



PERHE

8 609



OPISKELU

5 611



TYÖ

5 062



KANSAINVÄLINEN
SUOJELU

1 346



KIINTIÖPAKOLAISET

1 030



PALUUMUUTTO

276



MUUT

272



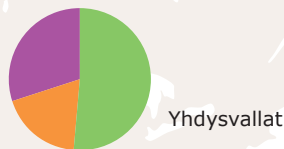
Kuviossa on mukana Maahanmuuttoviraston ja poliisin myöntämät ensimmäiset oleskeluluvat kolmansien maiden kansalaisille ja poliisin suorittamat EU-kansalaisten ja heidän perheenjäsenten oleskeluoikeuden rekisteröinnit. EU-kansalaisia ja heidän perheenjäseniään rekisteröitiin 11 145 ja seuraavaksi suurin ryhmä on perhesi-teen perusteella tulleet kolmansien maiden kansalaiset 8 609 (Maahanmuuttoviraston ja poliisin myöntämät ensimmäiset oleskeluluvat).

33 351



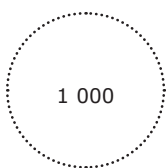
Myönnetyt ensimmäiset oleskeluluvat top-10 kansalaisuudet perusteittain

Kartta osoittaa top-10 maat joiden kansalaisille Maahanmuuttovirasto myönsi eniten ensimmäisiä oleskelulupia vuonna 2014. Kuviot näyttävät miten oleskelulupaperusteet jakautuvat kansalaisuuksittain.* Maahanmuuttovirasto myönsi yhteensä 20 371 ensimmäistä oleskelulupaa vuonna 2014.

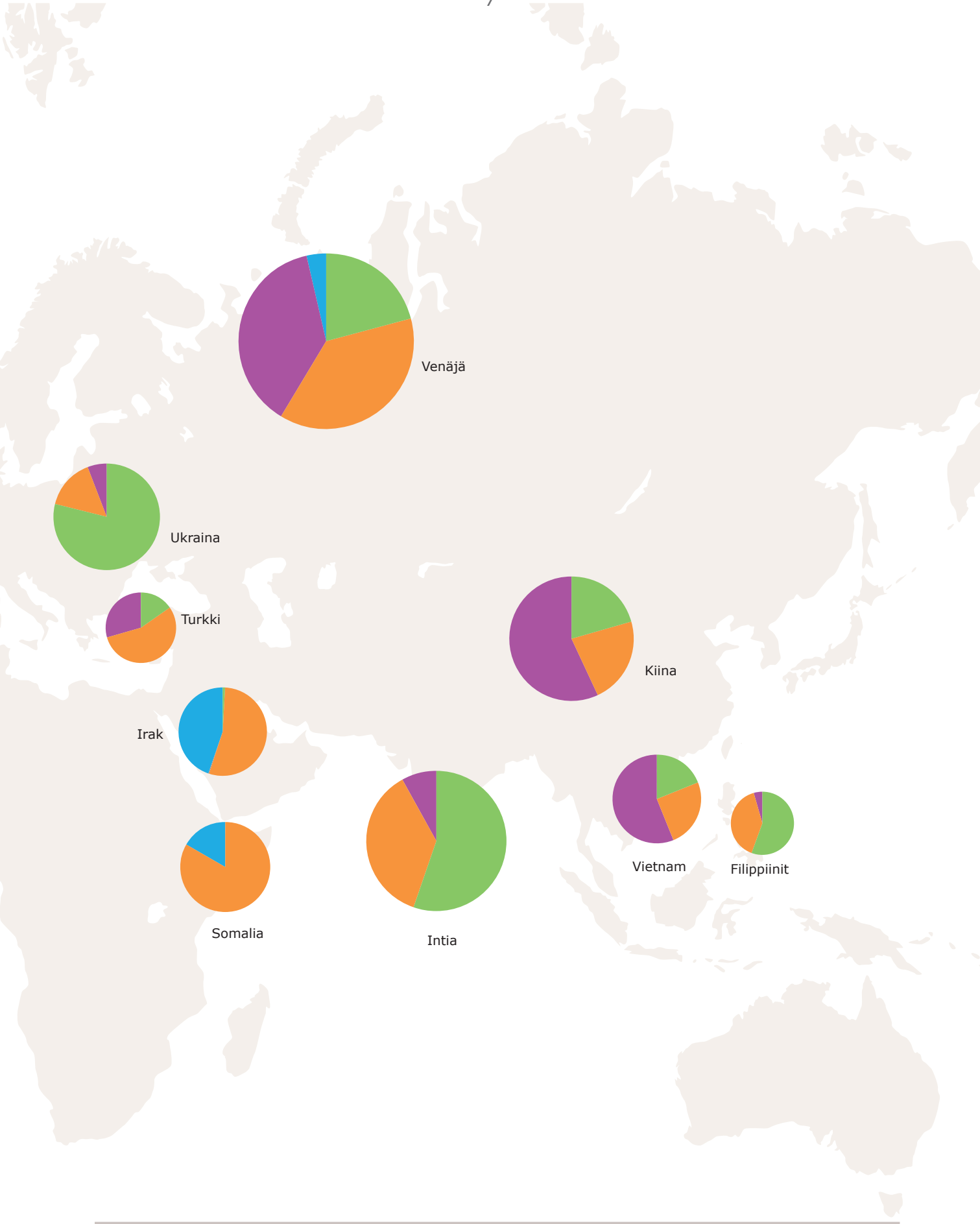


MAAHANMUUTON YLEISKUVA 2014

- Työ
- Perhe
- Opiskelu
- Kansainvälinen suojelu



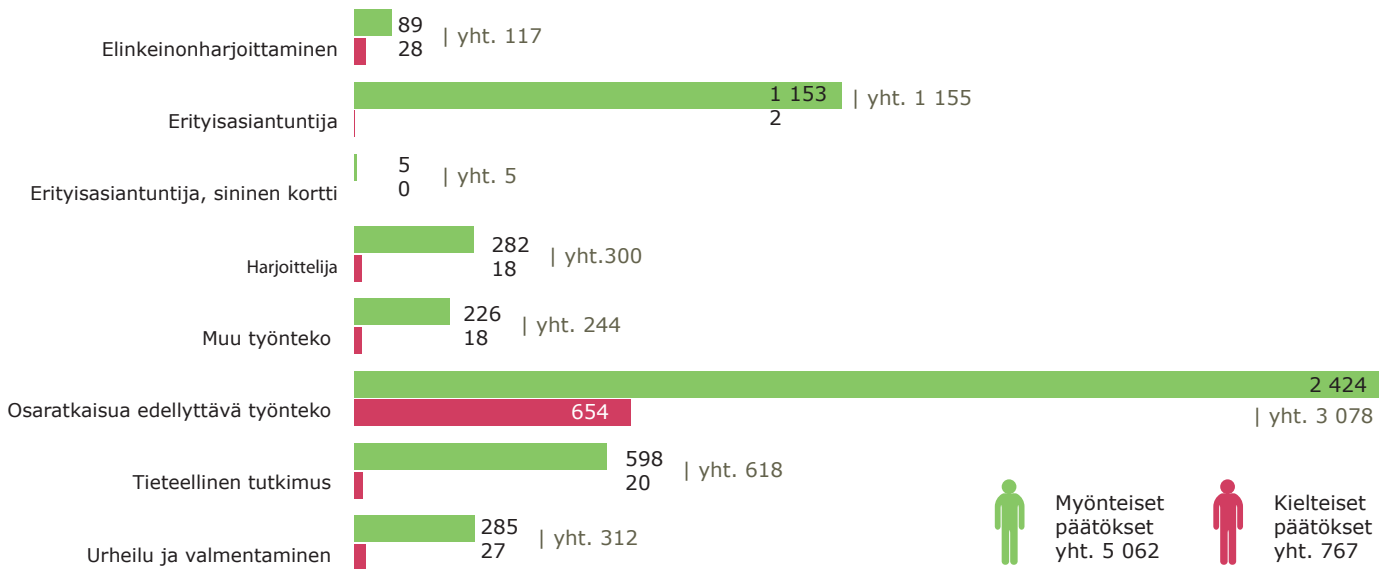
* Perusteet kuvioissa: työ, perhe, opiskelu, kansainvälinen suojelu. Maahanmuuttovirasto myöntää ensimmäisiä oleskelulupia myös paluumuuton (kts. paluumuutto) ja muiden syiden perusteella (adoptio, au pair, ihmiskaupan uhrin oleskelulupa, muu peruste).



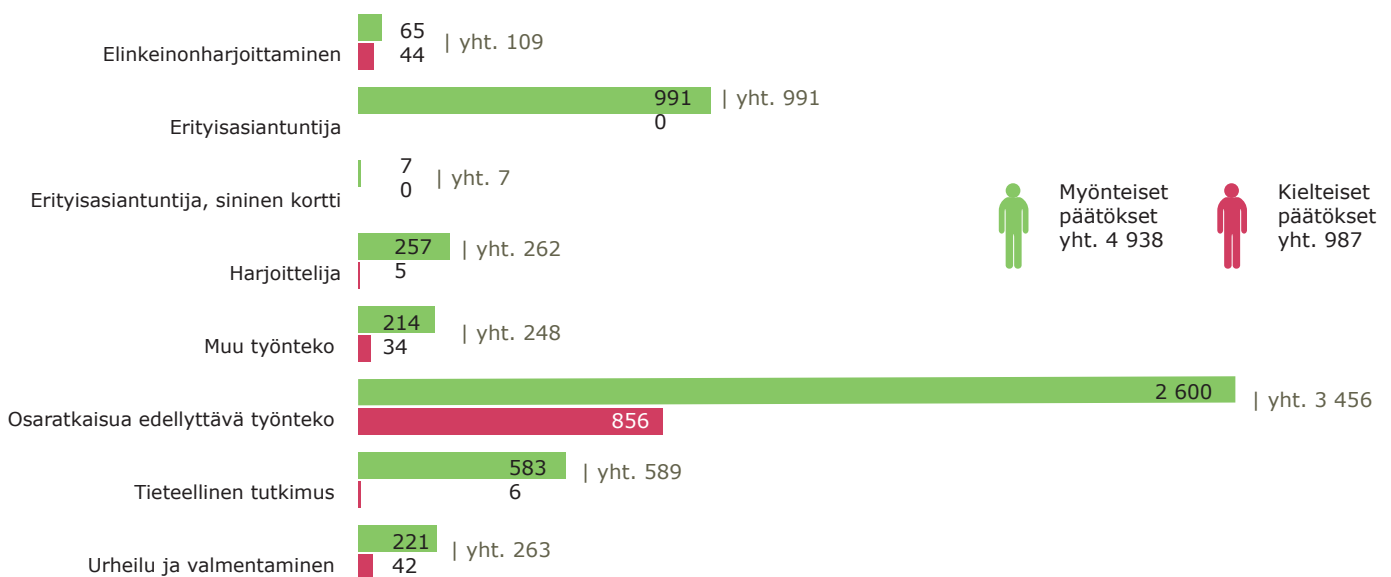
Kuka tuli töihin?

Vuonna 2014 Maahanmuuttovirasto myönsi 5 062 ensimmäistä oleskelulupaa työntöön perusteella. Myönteisten päätösten osuus oli 87 %. Kielteisiä päätöksiä tehtiin 767 (13 %). Vuoteen 2013 verrattuna myönnettyjen oleskelulupien kokonaisluku kasvoi ainoastaan 124 kappaleella; eniten kasvua tapahtui erityisasiantuntijoille myönnettyjen oleskelulupien kategoriassa (2014: 1 153 2013: 991) ja eniten laskua osaratkaisua edellyttävän työntöön (työntekijän oleskelulupa) kategoriassa (2014: 2 424 2013: 2 600).

PÄÄTÖKSET ENSIMMÄISIIN OLESKELULUPAHAKEMUKSIIN TYÖNTEON PERUSTEELLA 2014



PÄÄTÖKSET ENSIMMÄISIIN OLESKELULUPAHAKEMUKSIIN TYÖNTEON PERUSTEELLA 2013



Työntekijän oleskelulupa (taulukossa osaratkaisua edellyttävä työnteko) on työnteon perusteella myönnettävä oleskelulupa, joka oikeuttaa työntekoon luvassa mainitulla ammattialalla tai vaihtoehtoisesti tietyn työnantajan palveluksessa. Lupaa on haettava silloin, kun työnteko ei ole mahdollista muun oleskeluluvan nojalla.

Työntekijän oleskelulupaan liittyy kaksivaiheinen harkinta:

- ① Työ- ja elinkeinotoimisto harkitsee ensin osapäätöksessään luvan työvoimapoliittiset ja toimeentuloon liittyvät edellytykset, eli tekee työntekoa ja toimeentuloa koskevan harkinnan.
- ② Tämän jälkeen Maahanmuuttovirasto myöntää ensimmäisen työntekijän oleskeluluvan, ellei sen myöntämiselle ole laissa säädettyjä esteitä.

Itsenäistä elinkeinoa tai ammattia Suomessa harjoittavan on puolestaan haettava elinkeinonharjoittajan oleskelulupaa.

Työntekijän oleskeluluvan lisäksi ulkomaalainen voi työskennellä Suomessa muulla työnteon perusteella myönnettävällä oleskeluluvalla

kuten esimerkiksi erityisasiantuntijana, tutkijana, harjoittelijana jne. Hakemuksen ratkaisee tällöin Maahanmuuttovirasto ilman työ- ja elinkeinotoimiston osapäätöstä ja työvoimapoliittista harkintaa.

Erytyisasiantuntijat ovat yksi suurimmista ryhmistä, jotka eivät tarvitse työntekijän oleskelulupaa työskennelläkseen Suomessa. Erytyisasiantuntijoita ovat esimerkiksi IT-alan erityisosajat, korkeakoulututkinnon suorittaneet jonkin erityisalan osaajat tai muut korkeakoulututkinnon suorittaneet henkilöt, jotka tulevat erityistä ammattitaitoa vaativaan tehtävään.

Top-10 kansalaisuuksista suurimman ryhmän muodostavat intialaiset (1 059 myönteistä päätöstä). Intialaisten pääasiallinen työnteon peruste on erityisasiantuntijuus (esim. IT-ala). Osaratkaisua edellyttävän työnteon suurimmat kansalaisuudet ovat Ukraina, Venäjä ja Filippiinit (alat: puutarhatyöntekijät, kokit ja muu keittiöhenkilökunta, maataloustyöntekijät, siivoojat).

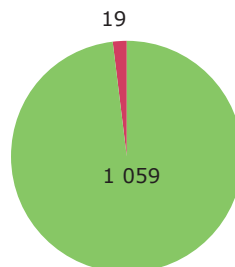
TOP-3 KANSALAISUUDET 2014



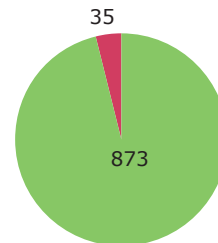
Myönteiset päätökset



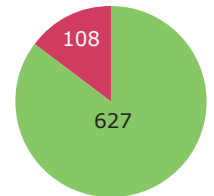
Kielteiset päätökset



Intia



Ukraina



Venäjän federaatio

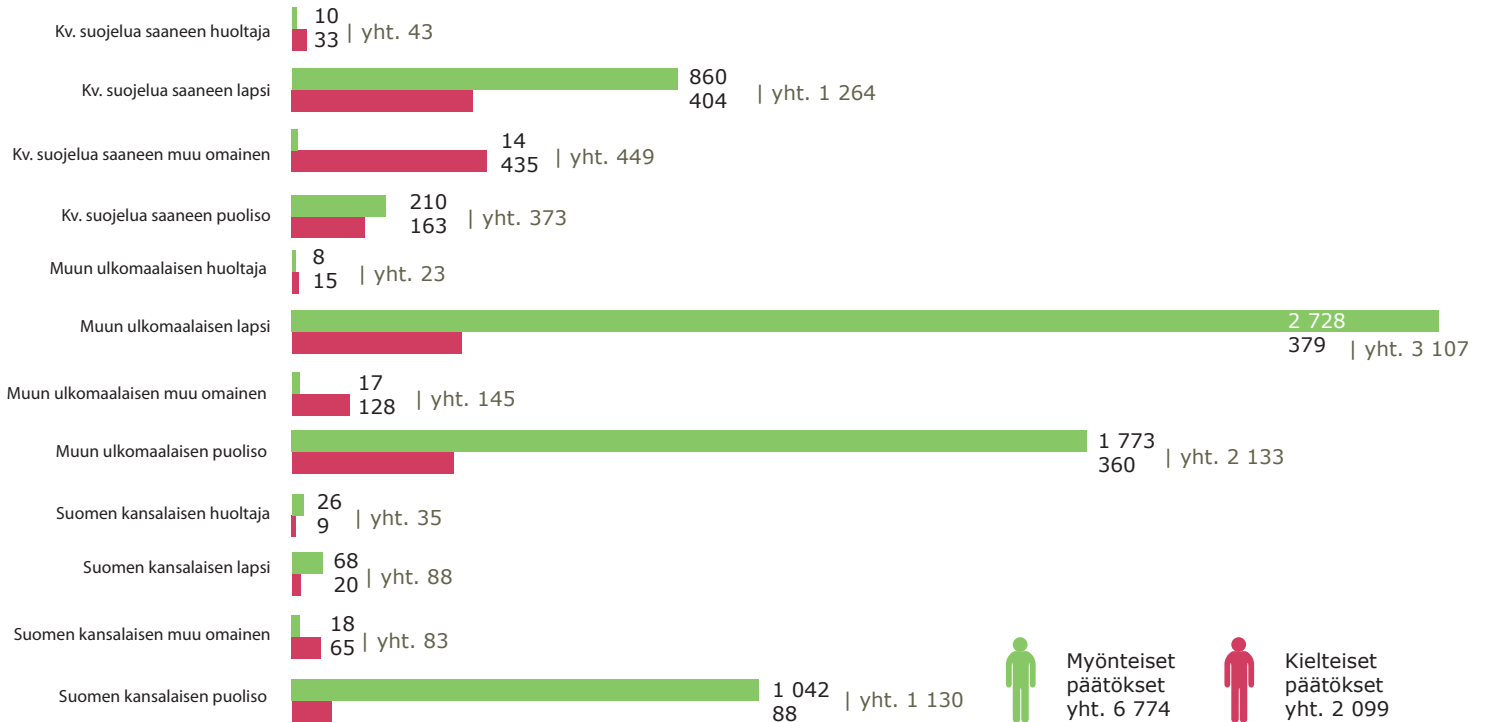
TOP-10 KANSALAISUUDET 2014

	Myönteinen	Kielteinen	Yhteensä
Intia	1 059	19	1 078
Ukraina	873	35	908
Venäjän federaatio	627	108	735
Yhdysvallat	431	19	450
Kiina	311	55	366
Filippiinit	218	26	244
Thaimaa	136	44	180
Vietnam	146	13	159
Turkki	77	45	122
Brasilia	116	6	122
Top-10 yhteensä	3 994	370	4 364
Kaikki yhteensä	5 062	767	5 829

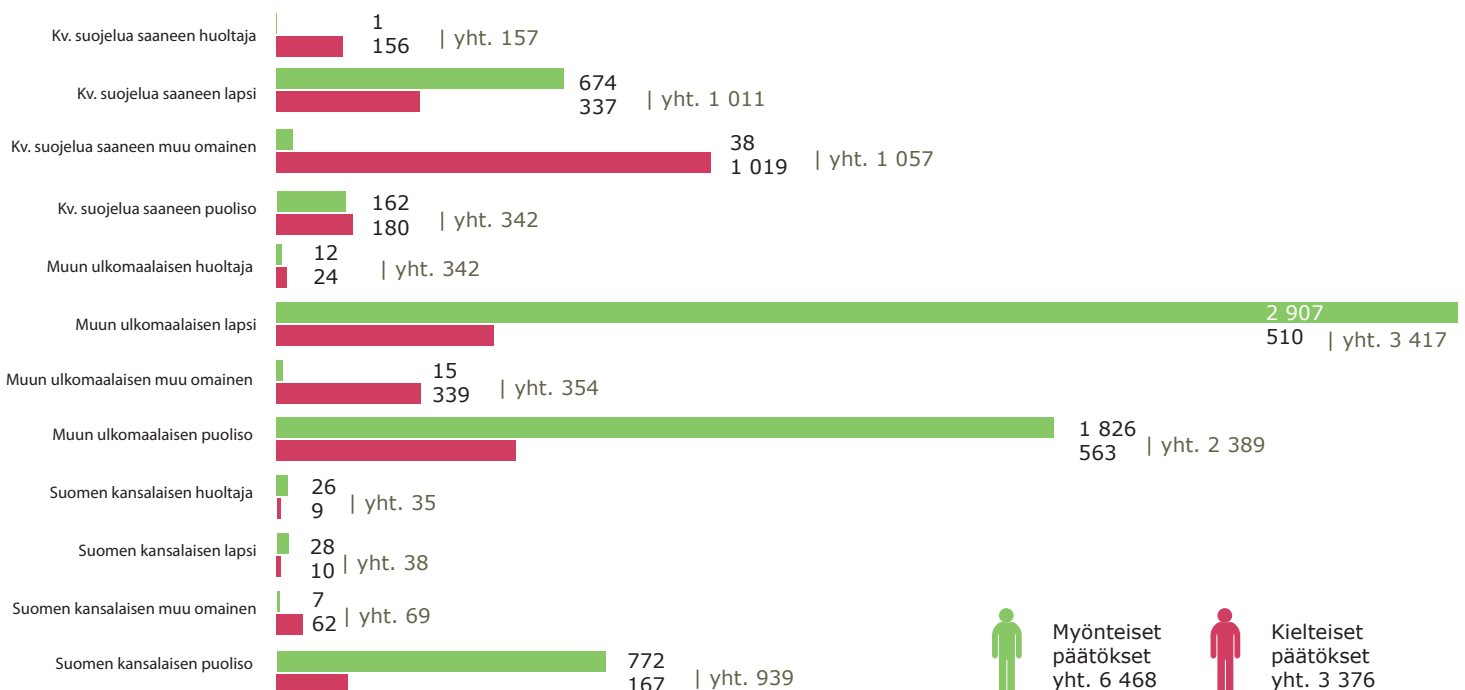
Kuka sai oleskeluluvan perhesiteen perusteella?

Perhesiteen perusteella tapahtuva maahanmuutto muodosti suuren osan maahanmuutosta Suomeen vuonna 2014. Maahanmuuttovirasto myönsi kaikkiaan 6 774 hakijalle ensimmäisen oleskeluluvan perhesiteen perusteella (2013: 6 468). Näistä Suomen kansalaisen perheenjäseneksi katsottavia hakijoita oli 1 154. Kansainvälistä suojelua saaneen perheenjäsenille

PÄÄTÖKSET ENSIMMÄISIIN OLESKELULUPAHAKEMUKSIIN PERHESITEEN PERUSTEELLA 2014



PÄÄTÖKSET ENSIMMÄISIIN OLESKELULUPAHAKEMUKSIIN PERHESITEEN PERUSTEELLA 2013



myönnettiin kaikkiaan 1 094 oleskelulupaa ja ns. muun ulkomaalaisen perheenjäsenille kaikkiaan 4 526 oleskelulupaa.

Ulkomaalaislain mukaisia Suomessa asuvan ulkomaalaisen ja Suomen kansalaisen perheenjäseniä ovat:

- aviopuoliso
- rekisteröity parisuhdekumppani
- avopuoliso (kahden vuoden yhdessä asumisen vaatimus, ellei yhteisessä huollossa olevaa lasta)
- alle 18-vuotias naimaton lapsi, jonka huoltaja Suomessa asuva henkilö on
- huoltaja, jos Suomessa asuva henkilö on alle 18-vuotias.

Perhesidehakemusten tilastoissa ovat mukana myös ydinperheen ulkopuoliset hakijat, muut omaiset, esimerkiksi täysi-ikäisen henkilön vanhemmat ja sisarukset.

Oleskelulupia perhesiteen perusteella myönnettiin eniten venäläisille (1 137), intialaisille (699) ja somalialaisille (656). Perhesiteen perusteella oleskeluluvan saaneet somalialaiset olivat pääsääntöisesti Suomesta kansainvälistä suojelua saaneiden Somalian kansalaisten perheenjäseniä. Vastaavasti intialaiset olivat Suomessa työntekijän- tai opiskelijan oleskeluluvalla oleskelevien ulkomaalaisten perheenjäseniä.

Syitä kielteisille perhesidepäätöksille ovat mm. seuraavat:

- perhesidettä ei pystytä todentamaan/se ei ole todellinen
- avioliitto ei ole todellinen (lumeliitto)
- huoltosuhde lapsen ja vanhemman välillä ei ole voimassa/huoltosuhde ei ole tosiasiallinen
- kasvattilapsisuhteen edellytykset eivät täyty
- toimeentulo ei ole turvattu
- oleskeluluvan saamisen yleiset edellytykset eivät täyty.

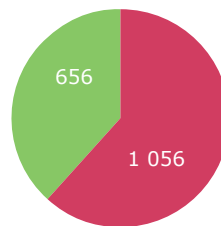
PERHESIDEPÄÄTÖKSET TOP-3 KANSALAISUUDET 2014



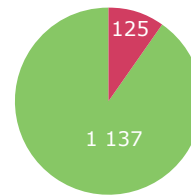
Myönteiset päätökset



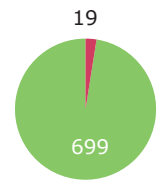
Kielteiset päätökset



Somalia



Intia



Venäjän federaatio

PERHESIDEPÄÄTÖKSET TOP-10 KANSALAISUUDET 2014

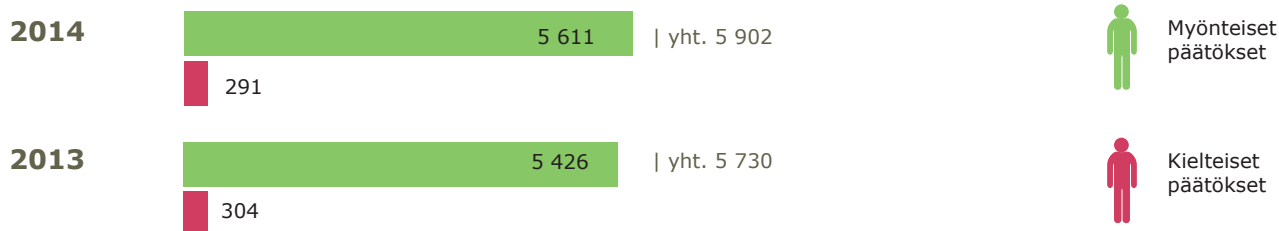
	Myönteinen	Kielteinen	Yhteensä
Somalia	656	1 056	1 712
Venäjän federaatio	1 137	125	1 262
Intia	699	19	718
Irak	415	70	485
Kiina	339	32	371
Turkki	265	67	332
Afganistan	233	94	327
Kosovo	239	63	302
Vietnam	192	41	233
Ukraina	168	24	192
Top-10 kansalaisuudet yhteensä	4 343	1 615	5 934
Kaikki yhteensä	6 774	2 099	8 873

Kuinka moni tuli opiskelemaan?

Maahanmuuttovirasto myönsi kolmansista maista tuleville opiskelijoille 5 611 ensimmäistä opiskelijan oleskelulupaa vuonna 2014. Lukumäärä nousi hieman vuoteen 2013 verrattuna (5 426). Kielteisen päätöksen opiskelijan oleskelulupahakemukseen sai 291 hakijaa (5 %). Kielteinen päätös tehdään useimmiten toimeentuloon liittyvien epäselvyyksien vuoksi.

Eniten opiskelijan oleskelulupia myönnettiin venäläisille (1 130), kiinalaisille (855) ja vietnamilaisille (428).

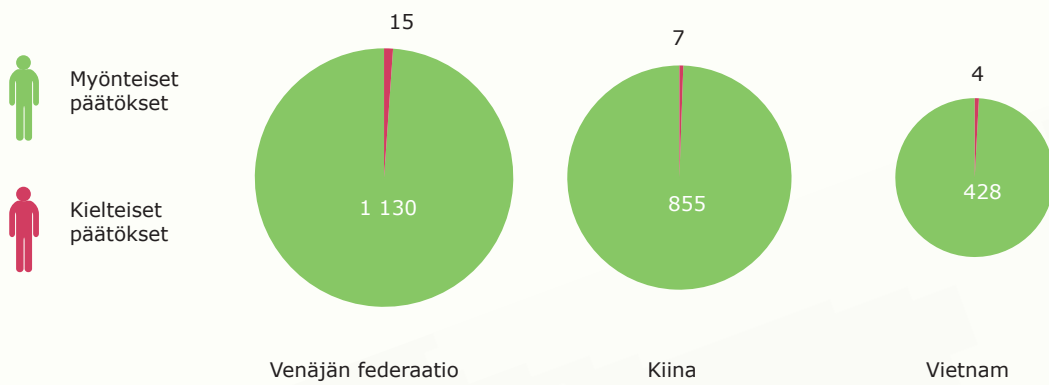
PÄÄTÖKSET ENSIMMÄISIIN OLESKELULUPAHAKEMUKSIIN OPISKELUN PERUSTEELLA 2014



PÄÄTÖKSET ENSIMMÄISIIN OLESKELULUPAHAKEMUKSIIN OPISKELUN PERUSTEELLA TOP-10 KANSALAISUUDET 2014

	Myönteinen	Kielteinen	Yhteensä
Venäjän federaatio	1 130	15	1 145
Kiina	855	7	862
Vietnam	428	4	432
Korean tasavalta	315		315
Yhdysvallat	247	4	251
Nepal	170	58	228
Japani	215	2	217
Pakistan	159	40	199
Brasilia	159	1	160
Intia	153	3	156
Top-10 yhteensä	3 831	134	3 960
Kaikki yhteensä	5 611	291	5 902

OPISKELUPÄÄTÖKSET TOP-3 KANSALAISUUDET | 2014



Paluumuutto

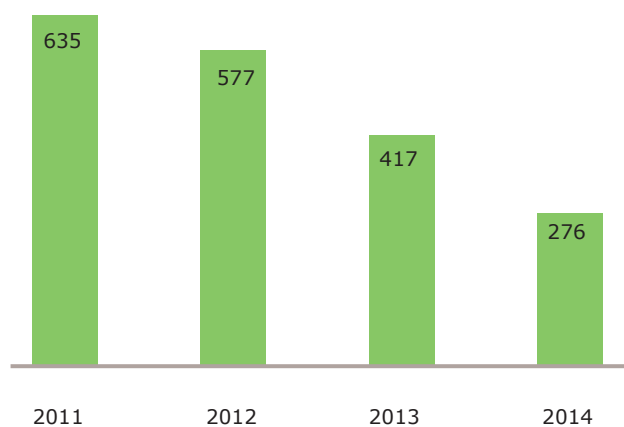
: 276 paluumuuttajalle myönnettiin vuonna 2014 oleskelulupa Suomeen. Paluumuuttajiksi luetaan sekä paluumuuton että suomalaisen syntyperän perusteella Suomeen muuttavat. Hakemuksia näillä perusteilla tehtiin 298 kappaletta vuonna 2014. Suomeen suuntautuva paluumuutto on selkeästi vähenemässä: paluumuuton perusteella myönnettyjen oleskelulupien määrä väheni 30 prosentilla edellisvuoteen verrattuna.

: Syynä paluumuuttajien vähenevään määrään on inkerinsuomalaisten paluumuuttojonon sulkeminen vuonna 2011 ja siihen liittyvän viiden vuoden määräajan umpeutumisen lähestyminen.

MYÖNNETYT OLESKELULUVAT PALUUMUUTON PERUSTEELLA



PALUUMUUTTAJILLE MYÖNNETYT OLESKELULUVAT 2011–2014



Poliisin myöntämät ensimmäiset oleskeluluvat

: Poliisi myöntää ensimmäisen oleskeluluvan Suomen kansalaisen Suomessa olevalle perheenjäsenelle ja tämän alaikäiselle naimattomalle lapselle sekä Suomessa asuvan ja oleskelunsa rekisteröineen unionin kansalaisen Suomessa olevalle perheenjäsenelle ja tämän alaikäiselle naimattomalle lapselle, jos heihin ei sovelleta EU-oleskeluoikeutta koskevaa sääntelyä.

PÄÄTÖKSET POLIISIN MYÖNTÄMIIN ENSIMMÄISIIN OLESKELULUPAHAKEMUKSIIN 2014



Poliisin myöntämät uudet määräaikaiset oleskeluluvat (jatkoluvat)

Poliisi myöntää Suomessa oleskelevalle ulkomaalaiselle uuden määräaikaisen oleskeluluvan (jatkolupa). Vuoteen 2013 verrattuna poliisin myöntämien ns. jatkolupien määrä väheni noin 1 500:lla.

POLIISIN TEKEMÄT PÄÄTÖKSET UUDEN MÄÄRÄAIKAISEN OLESKELULUVAN HAKEMUKSIIN (JATKOLUVAT) 2014

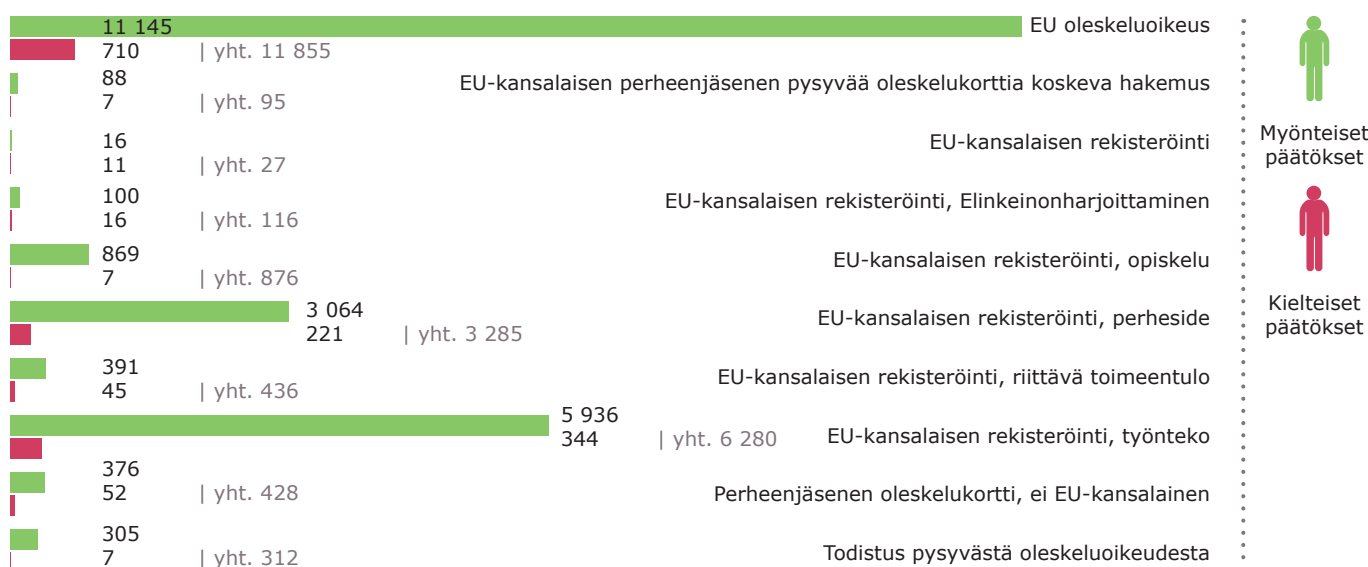
	Myönteinen	Kielteinen	Yhteensä
Adoptio	8	0	8
Elinkeinonharjoittaminen	207	25	232
Entinen Suomen kansalainen, suomalainen syntyperä	32	1	33
Erityisasiantuntija	845	0	845
Harjoittelija	20	0	20
Humanitääriäinen kiintiö	44	0	44
Humanitääriäinen suojelu	43	0	43
Kv. Suojelua saaneen huoltaja	4	0	4
Kv. Suojelua saaneen lapsi	764	1	765
Kv. Suojelua saaneen muu omainen	78	0	78
Kv. Suojelua saaneen puoliso	216	3	219
Muu peruste	429	25	454
Muu työnteko	1 728	42	1 770
Muun ulkomaalaisen huoltaja	16	3	19
Muun ulkomaalaisen lapsi	3 402	64	3 466
Muun ulkomaalaisen muu omainen	12	0	12
Muun ulkomaalaisen puoliso	2 406	57	2 463
Oleskelulupa suojelun tarpeen perusteella	15	0	15
Opiskelu	6 295	152	6 447
Osaratkaisua edellyttävä työnteko	3 327	581	3 908
Pakolaisasema	546	0	546
Paluumuuttaja	301	3	304
Suomen kansalaisen huoltaja	134	4	138
Suomen kansalaisen lapsi	57	0	57
Suomen kansalaisen muu omainen	42	1	43
Suomen kansalaisen puoliso	3 206	81	3 287
Suomessa tutkinnon suorittaneen työnhaku	176	4	180
Tieteellinen tutkimus	1 162	12	1 174
Tilapäinen suojelu	1	0	1
Toissijaisen suojelun asema	94	1	95
Urheilu ja valmentaminen	67	3	70
Yksilöllinen, inhimillinen syy	232	2	234
Yhteensä	25 957	1 065	27 022

EU-kansalaisten ja heidän perheenjäsenten oleskeluoikeuden rekisteröinnit

Poliisi rekisteröi unionin kansalaisten oleskeluoikeudet ja myöntää unionin kansalaisten perheenjäsenten oleskelukortit. Oleskelukortti myönnetään unionin kansalaisen perheenjäsenelle, joka ei ole unionin kansalainen. Vuonna 2014 tehtyjen EU-kansalaisten oleskeluoikeuden rekisteröintien määrä tippui lähes 20 % edelli-

seen vuoteen verrattuna. Eniten rekisteröintejä vuonna 2014 tehtiin edelleen virolaisille (5 025), joiden määrä tippui kuitenkin yli neljänneksellä verrattuna vuoteen 2013. Muita kärkimaita olivat edellisten vuosien tapaan Puola (735), Espanja (526) ja Saksa (490).

EU-KANSALAISTEN JA HEIDÄN PERHEENJÄSENTEN OLESKELUOIKEUDEN REKISTERÖINNIT 2014



EU-KANSALAISTEN OLESKELUOIKEUDEN REKISTERÖINNIT KANSALAISSUDET TOP-10 2014

2014	Myönteinen	Kielteinen	Myönteiset ja kielteiset yhteensä
Viro	5 025	319	5 344
Puola	735	10	745
Espanja	526	19	545
Saksa	490	4	494
Iso-Britannia	461	14	475
Italia	428	5	433
Romania	410	21	431
Ranska	360	4	364
Bulgaria	288	20	308
Latvia	224	5	229
Top-10 maat yhteensä	8 947	421	9 368
Yhteensä	11 145	710	11 855

Kuinka moni haki Suomesta turvapaikkaa?

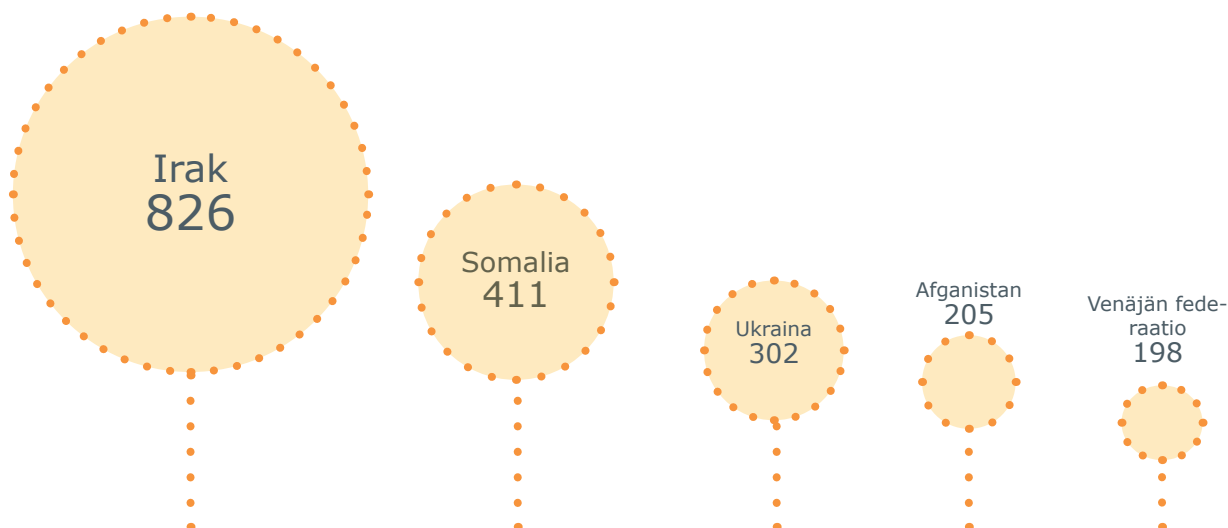
Vuoden 2014 aikana 3651 henkilöä on hakenut Suomesta kansainvälistä suojelua. Näistä yksintulleita alaikäisiä hakijoita oli 196. Vuonna 2013 turvapaikanhakijoita oli yhteensä 3 238.

MISTÄ TURVAPAIKANHAKIJAT TULIVAT?

Vuonna 2014, kuten myös sitä edeltävinä vuosina, selkeästi suurin hakijaryhmä on ollut irakilai-

set. Vuoden 2014 irakilaisten hakijoiden määrä (826) on pysynyt samana kuin edellisenä vuonna (819). Isoin muutos vuoteen 2013 verrattuna on ukrainalaisten hakijoiden määrän kasvu, mutta myös somalialaisten 90 % (2013: 217) ja albanialaisten 114 % (2013: 51) määrä on kasvanut. Samaan aikaa venäläisten hakemuskäärä on vähentynyt 20 %.

TURVAPAIKANHAKIJOIDEN KANSALAISUUDET, VIISI SUURINTA RYHMÄÄ 2014



TURVAPAIKANHAKIJAT 2014

	Yhteensä
Irak	826
Somalia	411
Ukraina	302
Afganistan	205
Venäjän federaatio	198
Nigeria	166
Syyria	149
Albania	109
Iran	95
Algeria	91
TOP-10 kansalaisuudet yhteensä	2 552
Kaikki yhteensä	3 651

TURVAPAIKANHAKIJAT 2013

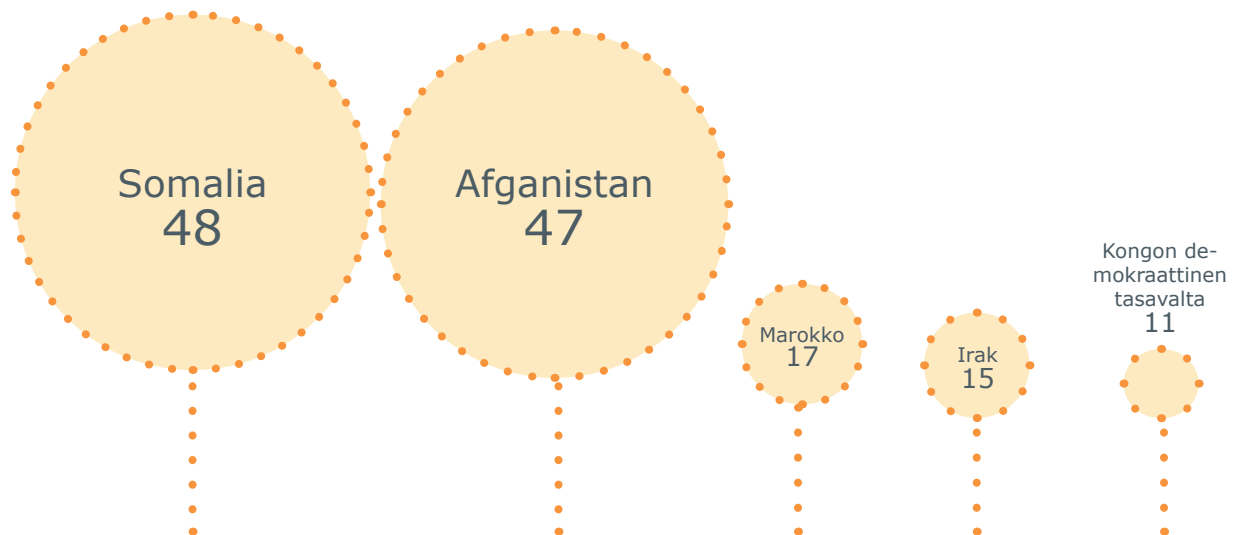
	Yhteensä
Irak	819
Venäjän federaatio	246
Somalia	217
Nigeria	206
Afganistan	199
Iran	167
Syyria	149
Algeria	82
Marokko	76
Kosovo	70
TOP-10 kansalaisuudet yhteensä	2 231
Kaikki yhteensä	3 238

KEITÄ OLIVAT YKSINTULLEET ALAIKÄISET TURVAPAIKANHAKIJAT?

Yksintulleella alaikäisellä turvapaikanhakijalla tarkoitetaan henkilöä, joka kertoo olevansa alle 18-vuotias, ja joka saapuu maahan joko täysin yksin, tai sellaisen henkilön seurassa, joka ei ole hänen vanhempansa tai huoltajansa (tai jonka huoltajuudesta ei ole riittävä näyttöä) turvapaikkaa hakeakseen.

Yksin tulleiden alaikäisten määrä on kasvanut 26 % viime vuodesta: 196 hakijaa, kun vuonna 2013 hakijoita oli 156. Aiemmin yksin tulleiden alaikäisten hakijamäärä pysyi vuosittain samana, noin 150 vuodessa. Yksin tulleiden alaikäisten hakijoiden suurimmat lähtömaat ovat olleet vuonna 2014 samoja kuin viime vuosina: Somalia 48, Afganistan 47, Marokko 17 ja Irak 15. Syyriasta on tullut vain kuusi yksin tullutta alaikäistä hakijaa (vuonna 2013 yhteensä kaksi hakijaa).

YKSINTULLEET ALAIKÄISET TURVAPAIKANHAKIJAT, VIISI SUURINTA RYHMÄÄ 2014



TURVAPAIKANHAKIJAT YKSINTULLEET ALAIKÄISET 2014

	Yhteensä
Somalia	48
Afganistan	47
Marokko	17
Irak	15
Kongon demokraattinen tasavalta	11
Gambia	7
Guinea	7
Ukraina	7
Algeria	6
Syyria	6
TOP-10 kansalaisuudet yhteensä	171
Kaikki yhteensä	196

TURVAPAIKANHAKIJAT YKSINTULLEET ALAIKÄISET 2013

	Yhteensä
Somalia	36
Irak	24
Afganistan	17
Marokko	17
Angola	6
Gambia	5
Etiopia	5
Venäjän federaatio	4
Algeria	4
Kongon demokraattinen tasavalta	4
TOP-10 kansalaisuudet yhteensä	122
Kaikki yhteensä	156

Turvapaikkaprosessissa tehdyt päätökset

Maahanmuuttovirasto teki vuonna 2014 yhteensä 3 706 turvapaikkapäätöstä. Myönteisten päätösten osuus kaikista päätöksistä oli 36 %. Kielteisten päätösten määrä kaikista päätöksistä oli 55 %, mutta se sisältää muun muassa Dublin-päätökset* (861), jotka ovat tutkimatta jättämispäätöksiä. Vuonna 2014 rauenneita päätök-

siä oli 310 (9%). Vuonna 2013 kielteisten osuus kaikista päätöksistä oli 47 % (1 903), myönteisten 45 % (1 827) ja rauenneiden 8 % (325).

Vuoden 2014 aikana yksin tulleeille alaikäisille hakijoille on tehty 78 päätöstä, joista myönteisiä oli 64.

TURVAPAIKKAPÄÄTÖKSET 2014

	Myönteiset					Kielteiset							Rauennut	Kaikki yht.
	Turvapaikka	Tois-sijainen suojelu	Humani-taarinen suojelu	Muu peruste	Myön-teiset yht.	Kiel-teinen	Turv. alku-perämaa	Turv. turva-paikkamaa	Dublin	Ilmeisen perusteeton	Kielteiset yht.			
Irak	123	215		28	366	112		11	206	22	351	72	789	
Venäjän federaatio	75	28		15	118	106			15	50	171	6	295	
Ukraina			2	4	6	200		1	34		235	18	259	
Somalia	33	96	1	28	158			9	58	14	81	7	246	
Nigeria	3			63	66	57		2	85	21	165	10	241	
Afganistan	24	56		39	119	29		5	44	4	82	5	206	
Iran	77	3		29	109	26		2	25	5	58	4	171	
Syyria	35	61			96	2		13	26	6	47	6	149	
Albania				2	2	12			5	65	82	14	98	
Algeria				1	1	6			49	10	65	16	82	
TOP-10 yht.	370	459	3	209	1041	550	0	43	547	197	1337	158	2536	
Yhteensä	501	488	4	353	1346	738	16	57	861	378	2050	310	3706	

TURVAPAIKKAPÄÄTÖKSET YKSINTULLEET ALAIKÄISET 2014

	Myönteiset					Kielteiset					Rauennut	Kaikki yht.
	Turvapaikka	Tois-sijainen suojelu	Humani-taarinen suojelu	Muu peruste	Myön-teiset yht.	Kielteinen	Dublin	Ilmeisen perusteeton	Kielteiset yhteensä			
Afganistan		17		1	18		1		1	3	22	
Irak	1	8		2	11		1		1		12	
Somalia	1	6		2	9			1	1		10	
Kongon demokraattinen tasavalta		1		2	3	1			1		4	
Gambia	1			1	2					1	3	
Guinea	1			2	3						3	
Marokko							1		1	1	2	
Saudi-Arabia										2	2	
Sri Lanka	1			1	2						2	
Syyria	1	1			2						2	
TOP-10 yht.	6	33	0	11	50	1	3	1	5	7	62	
Yhteensä	8	37	2	17	64	2	3	1	6	8	78	

* Lisätietoa Dublin-menettelystä: http://www.migri.fi/turvapaikka_suomesta/turvapaikan_hakeminen/hakemuksen_kasittely/tutkimatta_jattaminen

Kiintiöpakolaiset

- Suomi vastaanottaa pakolaiskiintiössä YK:n pakolaisasiain päävaltuutetun (UNHCR) pakolaisiksi katsomia henkilöitä tai muita kansainvälisen suojelun tarpeessa olevia ulkomaalaisia. Vuodesta 2001 alkaen Suomeen otettavien kiintiöpakolaisten määrä on ollut 750 henkilöä vuodessa. Vuonna 2014 sovittiin 300 henkilön lisäksi kiintiöstä Syyrian kriisin vuoksi. Vuoden 2014 kokonaiskiintiö oli tällöin 1 050 henkilöä. Kiintiö täyttyi lähes kokonaan: vuonna 2014 Suomeen valittiin 1 030 kiintiöpakolaista.



KIINTIÖPAKOLAISET 2014

Syyria
495

Sudan
165

Kongon
demokraattinen tasavalta
146


Afganistan
130

Hätätapaukset
94

Turvapaikanhakijoiden vastaanotto

Verrattuna vuoteen 2013 keskimäärin vastaanoton piirissä olevien henkilöiden määrä laski noin 500 henkilöllä vuonna 2014. Vastaanottokeskusten keskimääräinen paikkaluku laski myös yli 300 paikalla. Vastaanottokeskusten keskimääräinen käyttöaste pysyi samana kuin vuonna 2013, mutta kuukausitasolla tarkasteltuna se nousi huomattavasti vuoden loppua kohden, kun vastaanottokeskusten paikkoja oli vähennetty, mutta turvapaikanhakijoiden määrä kasvoi.

VASTAANOTTOKESKUSTEN KÄYTTÖASTE 2014 JA 2013*



Vastaanoton piirissä olevat henkilöt



Vastaanottokeskusten paikkaluku

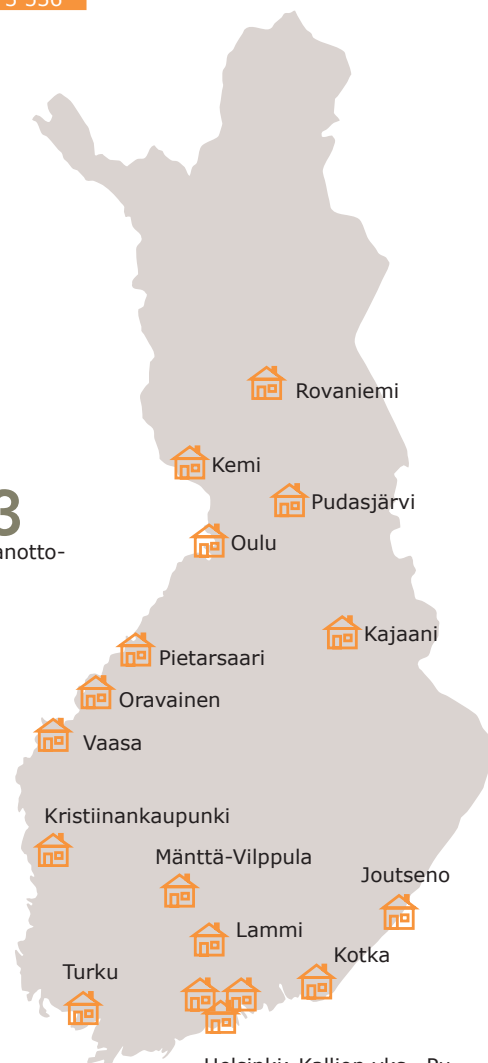


Vastaanottokeskusten käyttöaste, %

Vastaanottokeskusten keskimääräinen käyttöaste pysyi samana kuin vuonna 2013.

2 613

paikkaa vastaanottokeskuksissa



Vastaanottokeskusten sijainti 1.1.2015

Helsinki: Kallion yks., Punavuoren yks. ja Metsälä

*Luvut ovat vuosien keskiarvoja

Ihmiskauppa

IHMISKAUPPAVIITTEISET OLESKELULUVAT

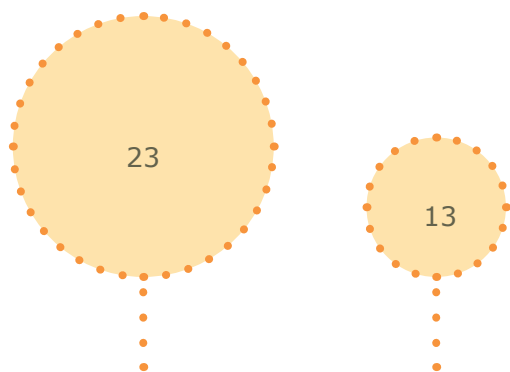
Suomessa ei ole virallista ihmiskaupan uhrien tunnistusmekanismia. Maahanmuuttoviranomaiset voivat havaita viitteitä ihmiskaupasta esimerkiksi turvapaikka- tai oleskelulupaprosessin yhteydessä. Vuonna 2014 Maahanmuuttovirasto havaitsi viitteitä ihmiskaupasta yhteensä 59 turvapaikan- tai oleskeluluvan hakijan kohdalla. 23 henkilölle myönnettiin ihmiskaupan uhrin oleskelulupa ja 9 henkilölle, joiden kohdalla oli viitteitä ihmiskaupasta, myönnettiin oleskelulupa muilla perusteilla.

MYÖNNETYT OLESKELULUVAT, IHMISKAUPPA

2014

2013

Ihmiskaupan uhrin oleskelulupa



Ihmiskauppaviitteelliset oleskeluluvat*

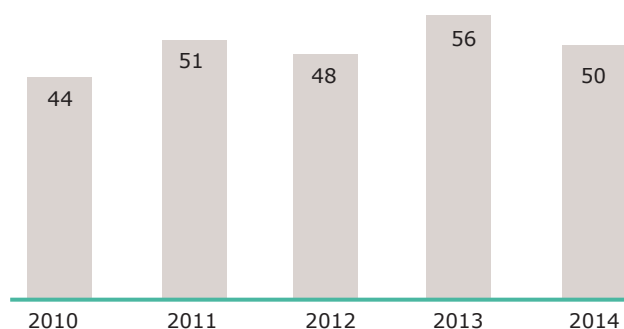


* Henkilö saanut oleskeluluvan jollain muulla perusteella, mutta tapauksessa on viitteitä ihmiskaupasta.

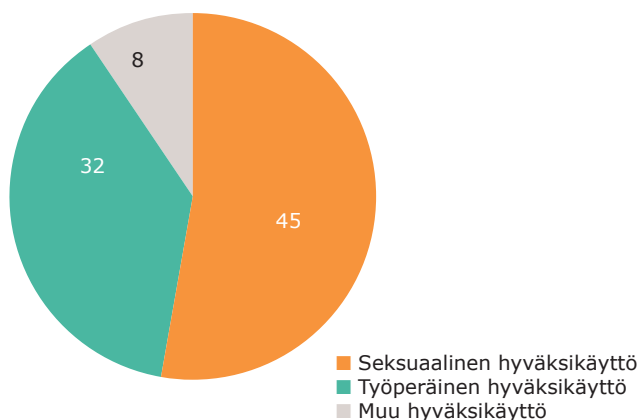
IHMISKAUPAN UHRIEN AUTTAMISJÄRJESTELMÄ

Ihmiskaupan uhrien auttamisjärjestelmä toimii osana Joutsenon vastaanottokeskusta. Auttamisjärjestelmä ylläpitää tilastoja auttamisjärjestelmään hakeutuneista ja järjestelmään otetuista henkilöistä. Vuoden 2014 viimeisenä päivänä ihmiskaupan uhrien auttamisjärjestelmässä oli 85 henkilöä. Uusia asiakkaita auttamisjärjestelmään vuonna 2014 otettiin 50.

AUTTAMISJÄRJESTELMÄN UUDET ASIAKKAAT



AUTTAMISJÄRJESTELMÄN ASIAKKAAT UHRIUTUMISTYYPIN PERUSTEELLA VUONNA 2014



Kansalaisuus

- Suomen kansalaisuuden vuonna 2014 sai 8 499 henkilöä. Määrä oli hieman edellisvuotta pienempi, jolloin kansalaisuuden sai 9 292 henkilöä. Kansalaisuushakemuksia vastaanotettiin 11 424 kappaletta, missä on selvää nousua vuoden 2013 hakemusmäärään 8 693. Yhtenä syynä kansalaisuushakemusten määrän kasvulle voidaan pitää hakemuksen jättämisen helpottumista: huhtikuusta 2013 lähtien kansalaisuutta on voinut hakea sähköisellä lomakkeella.

Kansalaisuushakemuksia vastaanotettiin 11 424 kappaletta.

KANSALAIUUSHAKEMUKSET JA -ILMOITUKSET SEKÄ SUOMEN KANSALAIUUDEEN SAANEET 2011–2014



Kansalaisuus-
hakemus

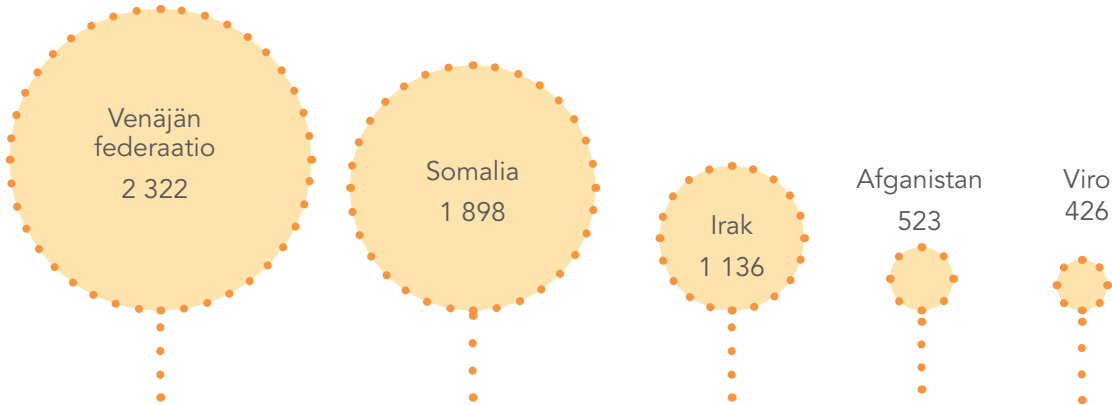


Kansalaisuus-
ilmoitus

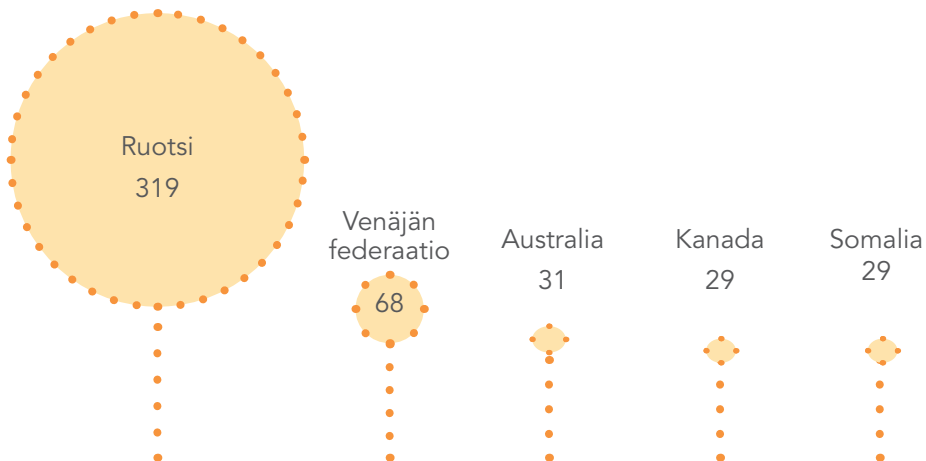


Suomen
kansalaisuuden
saaneet

KANSALAISSUUSHAKEMUKSET KANSALAISSUUKSITTAIN, VIISI SUURINTA RYHMÄÄ 2014

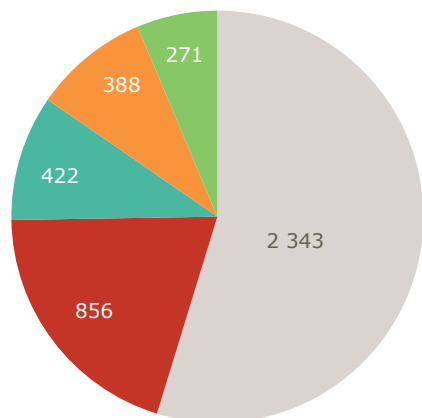


KANSALAISSUUSILMOITUKSET KANSALAISSUUKSITTAIN, VIISI SUURINTA RYHMÄÄ 2014



SUOMEN KANSALAISSUUDEN SAANEET (HAKEMUKSELLA JA ILMOITUKSELLA), VIISI SUURINTA RYHMÄÄ ENTISEN KANSALAISSUUDEN MUKAAN 2014


- Venäjän federaatio
- Somalia
- Irak
- Viro
- Ruotsi





Sääntöjen vastainen maahanmuutto

Laittomasti maassa tavatut



LAITTOASTI MAASSA TAVATUT TOP-10 KANSALAIUUDET 2014

Irak	488
Somalia	340
Venäjän federaatio	310
Afganistan	172
Iran	113
Kiina	101
Nigeria	98
Turkki	93
Marokko	83
Kansalaisuudeton	74
TOP-10 yhteensä	1 872
Yhteensä	2 933

Laittomasti maahan järjestetyt henkilöt



LAITTOASTI MAAHAN JÄRJESTETYT HENKILÖT TOP-10 2014

Irak	138
Somalia	70
Afganistan	32
Iran	20
Nigeria	13
Syyria	13
Kamerun	12
Kansalaisuudeton	11
Venäjän federaatio	9
Algeria	8
TOP-10 yhteensä	326
Yhteensä	385

LAITTOASTI MAASSA OLESKELEMASSA TAVATUT HENKILÖT

EMN-verkoston tuottamassa maahanmuuttoaiheisessa sanakirjassa, EMN Glossary:ssa, "irregular migration" on käännetty suomeksi sääntöjen vastainen maahanmuutto. Suomen viranomaistoiminnassa toistaiseksi tunnetumpi käänös on laitton maahantulo.

Poliisi tilastoi Suomessa laittomasti maassa oleskelemissa tavattuja henkilöitä. Laittomasti maassa oleskelemissa tavattujen henkilöiden tilastointi perustuu tapauksiin, jotka poliisi on kirjannut tutkintanimikkeellä turvapaikkatutkinta tai ulkomaalaisrikkomus. Turvapaikkatutkinnan osalta huomioidaan tapaukset, jossa henkilö on tavattu sisämaassa, eikä hänellä ole maassa oleskeluun oikeuttavaa matkustusasiakirjaa ja hän ei ole EU:n kansalainen. Vuonna 2014 laittomasti maassa tavattujen henkilöiden määrä oli 2933 (2013: 3368). Top-10 kansalaisuudet osoittavat yhteneväisyyksiä turvapaikanhakijoiden kansalaisuuksien kanssa.

LAITTOASTI MAAHAN JÄRJESTETYT HENKILÖT

Suomen osalta laittomasti maahan järjestetyt henkilöt vastaavat EU-tasolla määritelmää "smuggled persons" eli maahan salakuljetut henkilöt.

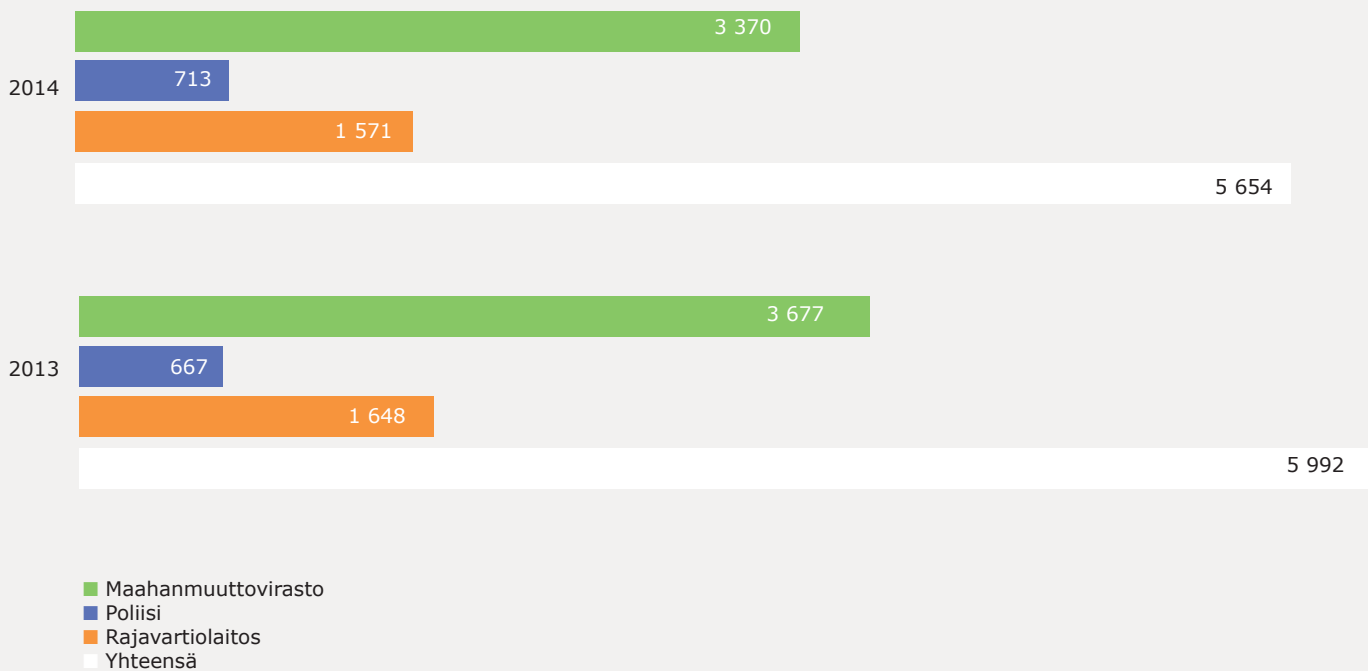
Laittomasti maahan järjestettyjen henkilöiden tilastointi perustuu tapauksiin, jotka poliisi on kirjannut tutkintanimikkeellä turvapaikkatutkinta tai ulkomaalaisrikkomus. Tilastoinnissa huomioidaan tapaukset, joiden tutkinnan yhteydessä on ilmennyt, ettei henkilöllä ole maassa oleskeluun oikeuttavaa matkustusasiakirjaa ja hänet on järjestetty laittomasti maahan.

Maasta poistamis- päätökset ja maahantulokiellot

KÄÄNNYTTÄMISPÄÄTÖKSET

Käännyttämispäätöksiä voidaan tehdä suoraan ulkorajalla (palauttaminen) maahantulon edellytysten puuttuessa tai sisämaassa ulkomaalaislaissa säädetyin perustein. Poliisi tai rajatarkastusviranomaisen voi päättää käännyttämisestä kolmen kuukauden kuluessa ulkomaalaisen maahantulosta. Tätä myöhemmin poliisin tai rajatarkastusviranomaisen on tehtävä Maahanmuuttovirastolle esitys ulkomaalaisen käännyttämiseksi tai maasta karkottamiseksi.

KÄÄNNYTTÄMISPÄÄTÖKSET JA MAAHANPÄÄSYN EPÄÄMISET (KÄÄNNYTETÄÄN)



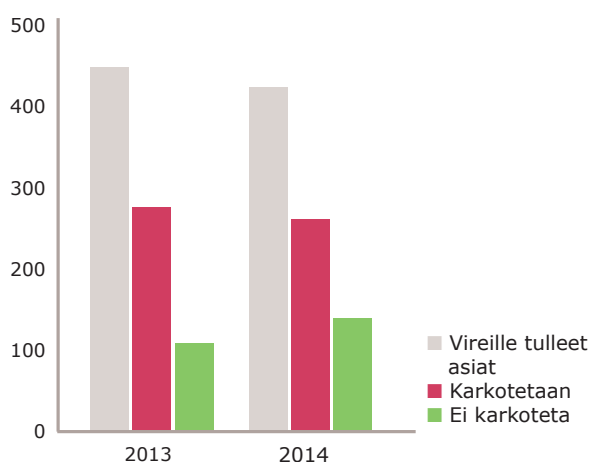
KARKOTTAMISASIAT JA -PÄÄTÖKSET

Kun ulkomaalaisella on tai on ollut oleskelulupa (EU-kansalaisten oleskeluoikeus on rekisteröity / EU-kansalaisen perheenjäsenellä on oleskelukortti), ja hänet päätetään poistaa maasta, kyseessä on maasta karkottaminen. Vuonna 2014 Suomessa pantiin vireille 418 karkottamisasiaa. 258 henkilöä päätettiin karkottaa. Yleisin karkottamisperuste vuonna 2014 oli se, ettei hen-

kilölle voitu myöntää uutta määräaikaista oleskelulupaa tai aikaisempi lupa oli peruutettu.

Syynä luvan myöntämättä jättämiselle tai peruuttamiselle oli esimerkiksi maahantulosäännösten kiertäminen tai puuttuva toimeentulo. Karkotuksista 31 % oli rikosperusteisia.

KARKOTTAMISASIAT JA -PÄÄTÖKSET 2013–2014



Lähde: Maahanmuuttovirasto

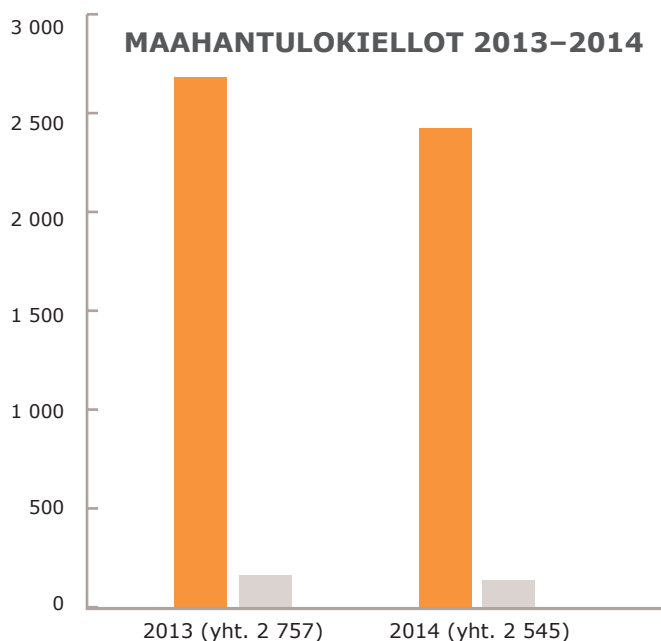
PÄÄTÖKSET KARKOTTAMISASIOIHIN TOP-10 KANSALAISUUDET 2014

	Ei karkoteta	Karkotetaan	Yhteensä
Irak	16	27	43
Venäjän federaatio	9	30	39
Viro	22	17	39
Nigeria	5	15	20
Iran	8	8	16
Kosovo	5	11	16
Turkki	4	12	16
Vietnam	5	11	16
Bangladesh	3	10	13
Kenia	3	9	12
Top-10 yhteensä	80	150	230
Kaikki yhteensä	138	258	396

MAAHANTULOKIELLOT

Maahanmuuttovirasto, poliisi ja Rajavartiolaitos määräävät henkilölle maahantulokiellon yleensä käännättämis- ja karkottamispäätöksiin liittyen. Tapauksiin voi liittyä maahantulosäännösten kiertämistä tai rikoksiin syyllistymistä (mm. huume- ja omaisuusrikokset).

■ Käännättämisspätökseen liittyvä maahantulokielto
■ Karkottamispäätökseen liittyvä maahantulokielto




Lähde: Maahanmuuttovirasto, Poliisi, Rajavartiolaitos

Maasta poistamisen täytäntöönpano

: Vuonna 2014 poliisi poisti maasta yhteensä
 : 2 802 henkilöä (vuonna 2013 yht. 2 668). Näis-
 : tä saatettuna poistettiin yhteensä 441 henkilöä.
 : Poliisi on parhaillaan kehittämässä maasta pois-
 : tamistilastojaan ja vuoden 2014 alusta lähtien
 : tilastot saadaan Maahanmuuttoviraston kehittä-
 : mästään ja hallinnoimasta ulkomaalaisasioiden
 : käsittelyjärjestelmästä (UMA).

MAASTA POISTAMISPÄÄTÖSTEN TÄYTÄNTÖÖNPANO

Poliisin poistamat henkilöt yhteensä



MAASTA POISTETTUIJEN TOP-10 KANSALAISUUDET 2014

Viro	403
Venäjän federaatio	368
Irak	249
Romania	151
Nigeria	118
Ukraina	103
Kansalaisuudeton	101
Gambia	97
Albania	67
Valko-Venäjä	55
Top-10 maat yhteensä	1 712
Yhteensä	2 802

MAASTA POISTETTUIJEN TOP-10 KOHDEMAAT 2014

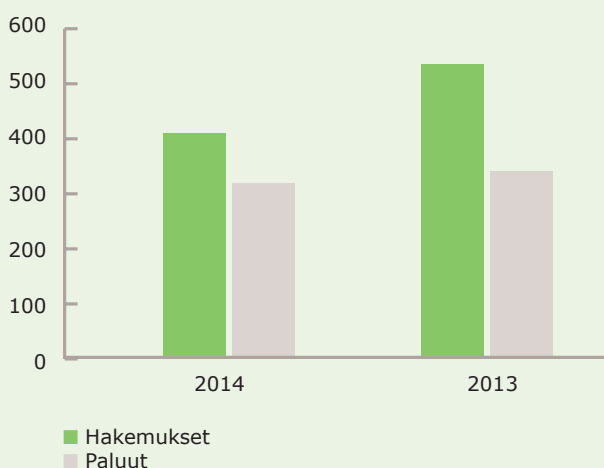
Viro	641
Venäjän federaatio	353
Italia	230
Ruotsi	113
Espanja	110
Romania	88
Ukraina	74
Irak	72
Saksa	63
Kosovo	59
Top-10 maat yhteensä	1 803
Yhteensä	2 802

Vapaaehtoinen paluu

Vapaaehtoisen paluun ohjelmien tavoitteena on ollut tarjota muun muassa kielteisen turvapaikkapäätöksen saaneille tai hakemuksensa peruuttaneille henkilöille mahdollisuus palata vapaaehtoisesti kotimaahansa tai pysyvään asuinmaahansa. Suomessa on ollut käynnissä vapaaehtoisen paluun ohjelmia vuodesta 2010 lähtien. Ohjelmiin on saatu rahoitusta EU:n paluurahastosta. Käytännön toteutuksesta on vastannut Kansainvälinen siirtolaisuusjärjestö, IOM.

Suomessa on ollut käynnissä vapaaehtoisen paluun ohjelmia vuodesta 2010 lähtien.

VAPAAEHTOINEN PALUU (AVUSTETTU)



PALUUT TOP-10 MAITTAIN/ ALUEITTAIN 2014

Irak	75
Ukraina	37
Venäjä	37
Kosovo UNSC 1244	22
Albania	20
Serbia	19
Valko-Venäjä	8
Ghana	7
Iran	7
Nigeria	7
Top-10 maat yhteensä	239
Yhteensä	318

Tilastotietoa internetissä

Maahanmuuttovirasto | http://www.migri.fi/tietoa_virastosta/tilastot

- Oleskelulupatilastot
 - Turvapaikka- ja pakolaistilastot
 - Kansalaisuustilastot
 - Karkottamistilastot
-

Euroopan muuttoliikeverkosto | <http://www.emn.fi/tilastoja>

- Aikasarja- ja trenditilastoja oleskeluluvista ja turvapaikanhakijoista
-

Tilastokeskus | <http://www.stat.fi/til/vrm.html>

- Väestön muutokset, tiedot kielen, kansalaisuuden ja syntyperän mukaan
-

Eurostat | <http://epp.eurostat.ec.europa.eu/portal/page/portal/population/data/database>

- Väestö-, muuttoliike ja turvapaikkatilastoja EU-maista
-