



# Maahanmuuton tunnusluvut 2019

Julkaisusta vastaa:

Euroopan muuttoliikiverkosto  
Maahanmuuttovirasto  
PL 10  
00086 MAAHANMUUTTOVIRASTO

Tel. 0295 430 431  
emn@migri.fi

(PDF) ISBN 978-952-5920-94-9

Julkaisun osoite <https://urn.fi/URN:ISBN:978-952-5920-94-9>  
2020

Ulkoasu ja taitto: OSG Viestintä

# Maahanmuuton tunnusluvut 2019

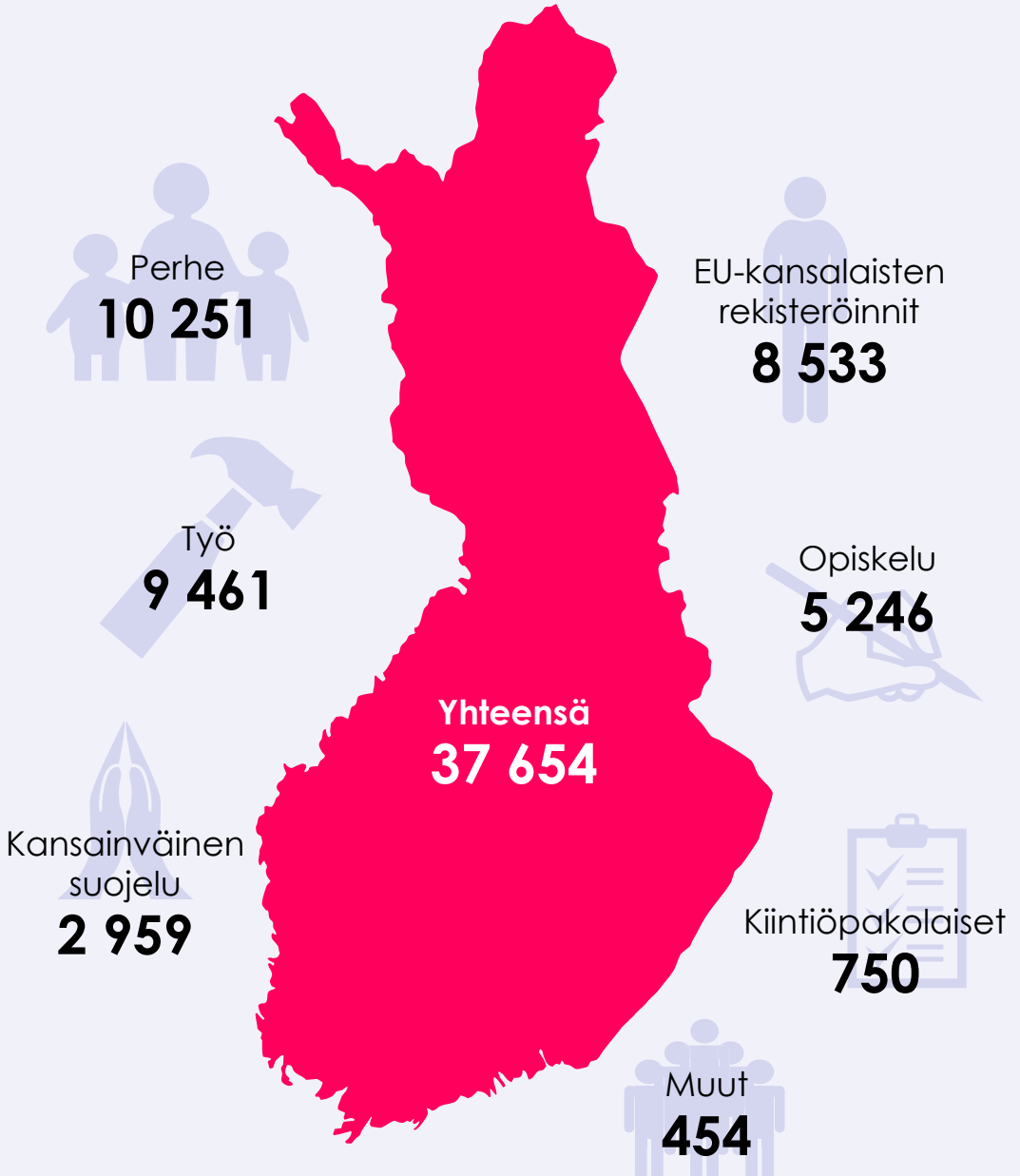
Kokonaiskuva 2019 .....	4
Ensimmäiset oleskeluluvat top-10 kansalaisuudet perusteittain .....	6
Suomeen töihin .....	8
Suomeen perhesiteen perusteella .....	10
Suomeen opiskelun perusteella .....	12
Muut syyt .....	14
EU-kansalaisten ja heidän perheenjäsentensä oleskeluoikeuden rekisteröinnit .....	16
Pysyvä oleskelulupa .....	18
Kuinka moni haki Suomesta turvapaikkaa? .....	20
Mistä turvapaikanhakijat tulivat? .....	22
Keitä olivat ilman huoltajaa tulleet alaikäiset turvapaikanhakijat? .....	23
Turvapaikkaprosessissa tehdyt päätökset .....	24
Kiintiöpakolaiset .....	26
Turvapaikanhakijoiden vastaanotto .....	27
Ihmiskauppa .....	29
Ihmiskaupan uhrien auttamisjärjestelmä .....	30
Kansalaisuus .....	32
Säännösten vastainen maahanmuutto ja oleskelu .....	34
Maahantulokiellon rikkominen .....	36
Luvatonta työntekoa .....	36
Maasta poistamispäätökset ja maahantulokiellot .....	38
Vapaaehtoinen paluu .....	42
EU-tason turvapaikka- ja maahanmuuttotilastoja .....	44

Euroopan muuttoliikeverkoston (EMN) Suomen yhteyspiste on koostanut tämän tilastokatsauksen Maahanmuuttoviraston, Poliisin ja Rajavartiolaitoksen sekä Kansainvälisen siirtolaisuusjärjestön (IOM) tilastoista. Tämän lisäksi EMN on tuottanut vuosittain ilmestyvän maahanmuuttoraportin joka käsittelee Suomen maahanmuutto- ja turvapaikkapolitiikkaa vuonna 2019. Raportti tarjoaa syventävää tietoa ilmiöistä, joita tässä tilastokatsauksessa on käsitelty lukujen valossa. Tilastokatsauksessa on käytetty Maahanmuuttoviraston tilastoja jos ei muuta lähdettä ole mainittu.

Suomen EMN-yhteyspiste vastaa tilastokoosteen mahdollisista virheistä ja väärin tulkinnoista.

# Kokonaiskuva 2019

Kuviossa on mukana Maahanmuuttoviraston myöntämät ensimmäiset oleskeluluvat kolmansien maiden kansalaisille sekä EU-kansalaisten ja heidän perheenjäsentensä oleskeluoikeuden rekisteröinnit. Suurimman ryhmän muodostavat perhesiteellä tulleet kolmansien maiden kansalaiset (10 251). Toiseksi suurimman ryhmän muodostavat työnteon perusteella tulleet kolmansien maiden kansalaiset (9 461).







# Ensimmäiset oleskeluluvat top-10 kansalaisuudet perusteittain

Kartta osoittaa top-10 maat joiden kansalaisille Maahanmuuttovirasto myönsi eniten ensimmäisiä oleskelulupia vuonna 2019. Kuviot näyttävät miten oleskelulupaperusteet jakautuvat kansalaisuuksittain.\*



Yhdysvallat



Turkki

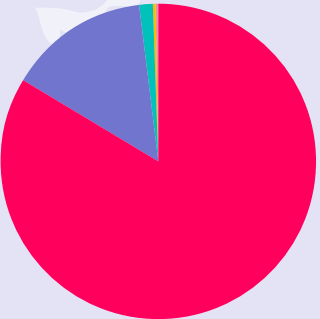
## Maahanmuuttoviraston ensimmäiset oleskeluluvat perustettain top-10 kansalaisuudet

- Työ
- Perhe
- Opiskelu
- Kansainvälinen suojelu
- Muut syyt

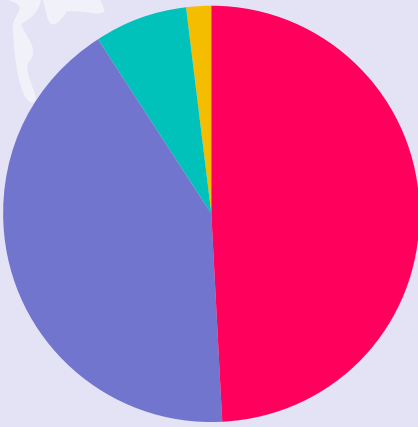
1 000

500

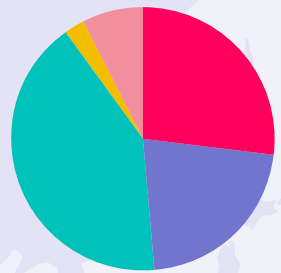
\* Perusteet kuvioissa: työ, perhe, opiskelu, kansainvälinen suojelu ja muut. Kategoria muut sisältävät seuraavat oleskelulupaperusteet: adoptio, au pair, ihmiskaupan uhrin oleskelulupa, muu peruste, entinen Suomen kansalainen, suomalainen syntyperä.



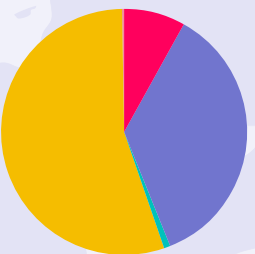
Ukraina



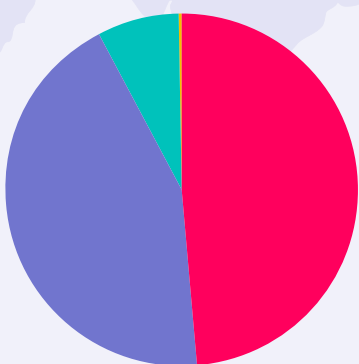
Venäjän federaatio



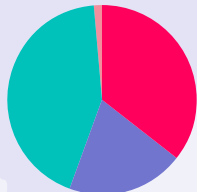
Kiina



Irak



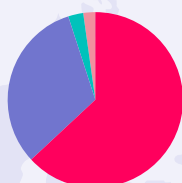
Intia



Vietnam



Thaimaa

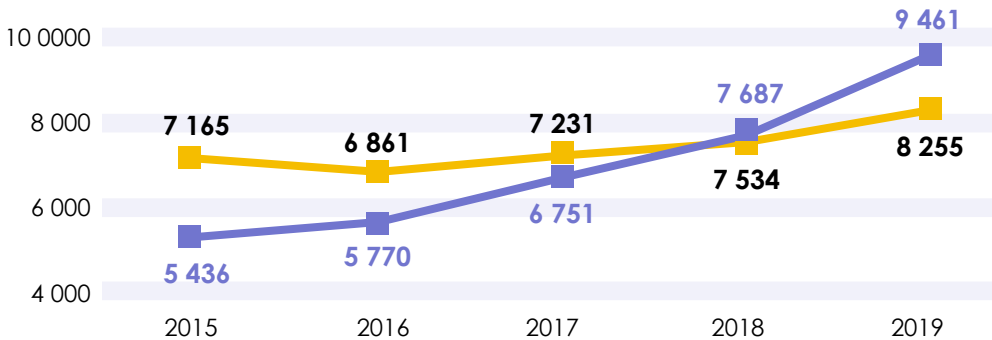


Filippiinit

# Suomeen töihin

Vuonna 2019 myönnettiin 9461 ensimmäistä oleskelulupaa työnteen perusteella. Määrä on melkein kaksinkertaistunut vuodesta 2015 kuten aikasarja 2015 - 2019 näyttää. Työnteen perusteella myönnettävien jatkolupien määrä on pysynyt tasaisempana, mutta niidenkin määrä nousi vuonna 2019.

## Myönnetyt ensimmäiset oleskeluluvat ja jatkoluvat työnteen perusteella 2015–2019



- Ensimmäiset oleskeluluvat työnteen perusteella
- Jatkoluvat työnteen perusteella

## Myönnetyt ensimmäiset oleskeluluvat työnteen perusteella, kaikki perusteet 2019

	MYÖNTEISET	KIELTEISET	YHTEENSÄ
Erityisasiantuntija	1 893	10	1 903
Erityisasiantuntija, sininen kortti	163	4	167
Harjoittelija	163	4	167
Kasvuyrittäjä	54	15	69
Kausityö	1 091	37	1 128
Muu työnteko	287	31	318
Osaratkaisua edellyttävä kausityö	486	7	493
Osaratkaisua edellyttävä työnteko	3 827	2 608	6 435
Sisäinen siirto	28	1	29
Tieteellinen tutkimus	1 032	11	1 043
Urheilu ja valmentaminen	284	75	359
Vapaaehtoistoiminta	24	0	24
Yrittäjä	128	271	399
<b>Yhteensä</b>	<b>9 461</b>	<b>3 074</b>	<b>12 535</b>



## Myönnetyt ensimmäiset oleskeluluvat työnteon perusteella, top-5 kansalaisuudet 2019



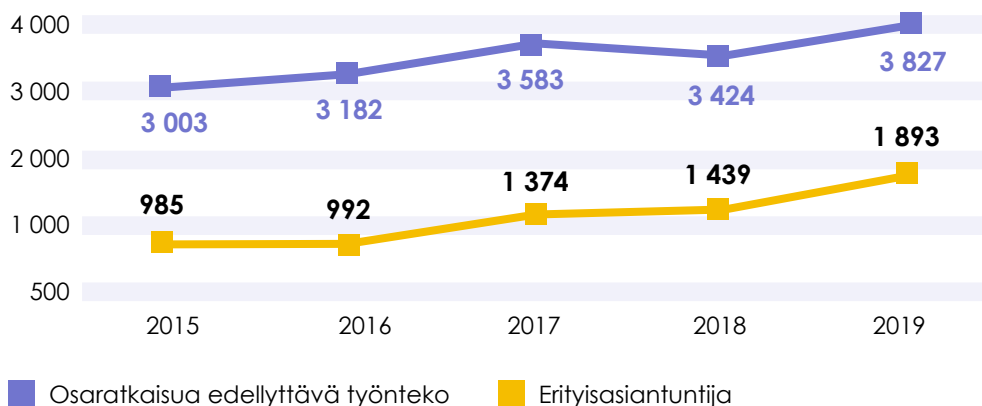
### Fokuksessa työntekijän sekä erityisasiantuntijan oleskeluluvat

Työntekijän oleskelulupa (osaratkaisua edellyttävä työnteko) on työnteon perusteella myönnettävä oleskelulupa, joka oikeuttaa työntekoon luvassa mainitulla ammattialalla tai vaihtoehtoisesti tietyn työnantajan palveluksessa. Lupaa on haettava silloin, kun työnteko ei ole mahdollista muun oleskeluluvan nojalla. Työntekijän oleskelulupaan liittyy kaksivaiheinen harkinta:

1. Työ- ja elinkeinotoimisto tekee ensin osapäätöksessään työntekoa ja toimeentuloa koskevan harkinnan.
2. Tämän jälkeen Maahanmuuttovirasto myöntää ensimmäisen työntekijän oleskeluluvan, ellei sen myöntämiselle ole laissa säädettyjä esteitä.

Erityisasiantuntijat ovat yksi suurimmista ryhmistä, jotka eivät tarvitse työntekijän oleskelulupaa työskennelläkseen Suomessa. Erityisasiantuntijoita ovat esimerkiksi IT-alan erityisosaajat, korkeakoulututkinnon suorittaneet jonkin erityisalan osaajat tai muut korkeakoulututkinnon suorittaneet henkilöt, jotka tulevat erityistä ammattitaitoa vaativaan tehtävään.

### Myönnetyt ensimmäiset oleskeluluvat, vertailu osaratkaisua edellyttävä työnteko ja erityisasiantuntija 2015–2019



# Suomeen perhesiteen perusteella

Perhesiteen perusteella tapahtuva maahanmuutto muodosti suurimman osan maahanmuutosta Suomeen vuonna 2019. Maahanmuuttovirasto myönsi kaikkiaan 10 251 hakijalle ensimmäisen oleskeluluvan perhesiteen perusteella. Määrä kasvoi edellisvuodesta (2018: 9 009).

Ulkomaalaislain mukaisia Suomessa asuvan ulkomaalaisen ja Suomen kansalaisen perheenjäseniä ovat:

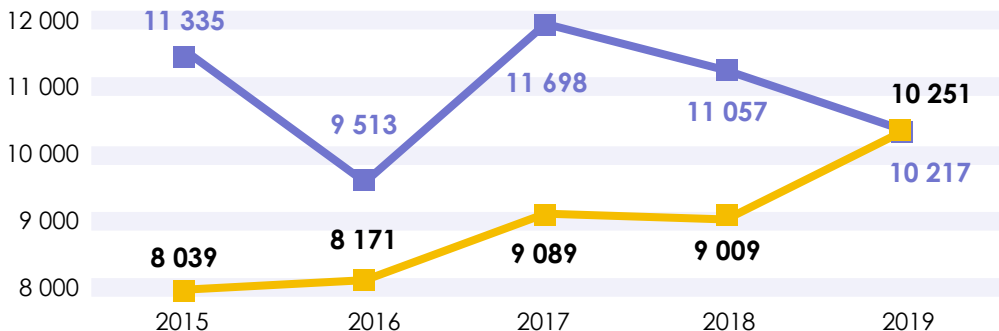
- aviopuoliso
- rekisteröity parisuhdekumppani
- avopuoliso (kahden vuoden yhdessä asumisen vaatimus, ellei yhteisessä huollossa olevaa lasta)
- alle 18-vuotias naimaton lapsi, jonka huoltaja Suomessa asuva henkilö on
- huoltaja, jos Suomessa asuva henkilö on alle 18-vuotias.

Perhesidehakemusten tilastoissa ovat mukana myös ydinperheen ulkopuoliset hakijat, muut omaiset, esimerkiksi täysi-ikäisen henkilön vanhemmat ja sisarukset.

Syitä kielteisille perhesidepäätöksille ovat mm. seuraavat:

- perhesidettä ei pystytä todentamaan / se ei ole todellinen
- avioliitto ei todellinen (lumeliitto)
- huoltosuhde lapsen ja vanhemman välillä ei ole voimassa / huoltosuhde ei ole tosiasiallinen
- kasvattilapsisuhteen edellytykset eivät täyty
- toimeentulo ei ole turvattu
- oleskeluluvan saamisen yleiset edellytykset eivät täyty.

## Myönnetyt ensimmäiset oleskeluluvat ja jatkoluvat perhesiteen perusteella 2015 - 2019




■ Ensimmäiset oleskeluluvat perhesiteen perusteella

■ Jatkoluvat perhesiteen perusteella

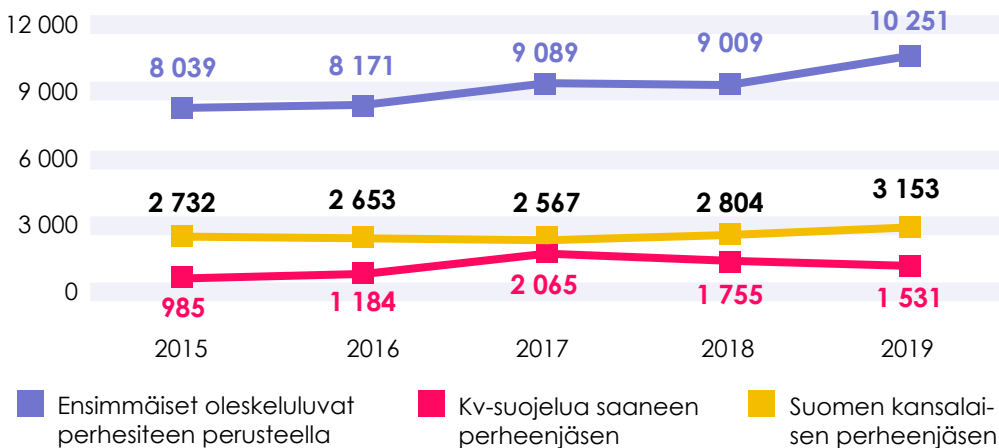
## Myönnetyt ensimmäiset oleskeluluvat perhesiteen perusteella, kaikki perusteet 2019

	MYÖNTEISET	KIELTEISET	YHTEENSÄ
Kv. Suojelua saaneen huoltaja	44	33	77
Kv. Suojelua saaneen lapsi	1 124	212	1 336
Kv. suojelua saaneen muu omainen	66	124	190
Kv. Suojelua saaneen puoliso	297	244	541
Muun ulkomaalaisen huoltaja	12	37	49
Muun ulkomaalaisen lapsi	3 107	645	3 752
Muun ulkomaalaisen muu omainen	4	40	44
Muun ulkomaalaisen puoliso	2 444	527	2 971
Suomen kansalaisen huoltaja	75	41	29
Suomen kansalaisen lapsi	413	138	551
Suomen kansalaisen muu omainen	1	143	144
Suomen kansalaisen puoliso	2 664	576	3 240
<b>Yhteensä</b>	<b>10 251</b>	<b>2 760</b>	<b>12 924</b>

## Myönnetyt ensimmäiset oleskeluluvat perhesiteen perusteella, top-5 kansalaisuudet 2019



## Myönnetyt ensimmäiset oleskeluluvat ja jatkoluvat perhesiteen perusteella 2015 - 2019

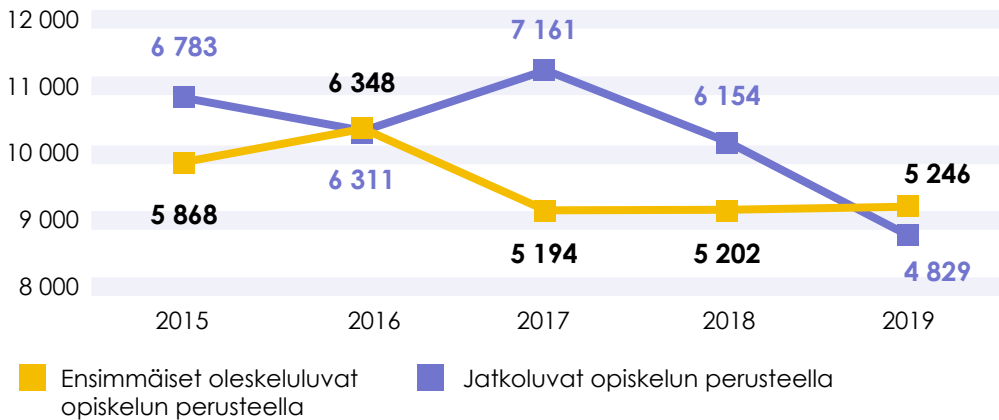


# Suomeen opiskelun perusteella

Kolmansista maista tuleville ulkomaalaisille myönnettiin 5 246 opiskelijan oleskelulupaa vuonna 2019. Lukumäärä pysyi suurin piirtein samalla tasolla kuin vuonna 2018 (5 202). Kielteisen päätöksen opiskelijan oleskelulupahakemukseen sai 825 hakijaa (14 %). Kielteinen päätös tehdään useimmiten toimeentuloon liittyvien epäselvyyksien vuoksi

Eniten opiskelijan oleskelulupia myönnettiin kiinalaisille (946), venäläisille (934) ja vietnamilaisille (437).

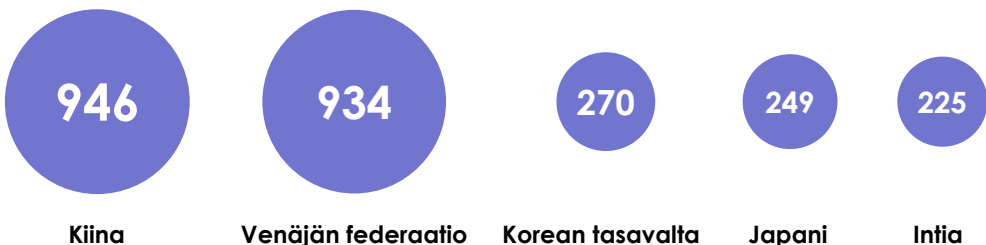
## Myönnetyt ensimmäiset oleskeluluvat ja jatkoluvat opiskelun perusteella 2015 - 2019



## Ensimmäiset oleskeluluvat opiskelun perusteella 2019



## Myönnetyt ensimmäiset oleskeluluvat opiskelun perusteella, top-5 kansalaisuudet 2019

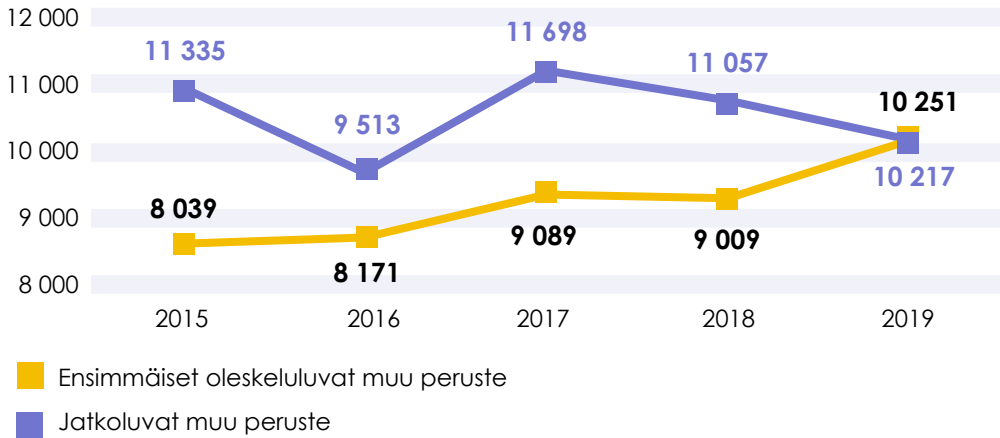




# Muut syyt

Muiden syiden perusteella Suomeen myönnettiin 454 oleskelulupaa vuonna 2019. Tähän kategoriaan kuuluvat perusteet: adoptio, au pair, entinen Suomen kansalainen suomalainen syntyperä, ihmiskaupan uhrin oleskelulupa, muu peruste ja seurustelusuhde.

## Myönnetyt ensimmäiset oleskeluluvat ja jatkoluvat opiskelun perusteella 2015 - 2019



## Myönnetyt ensimmäiset oleskeluluvat muu peruste, kaikki perusteet 2019

	MYÖNTEISET	KIELTEISET	YHTEENSÄ
Adoptio	30	0	30
Au pair	28	46	74
Entinen Suomen kansalainen, suomalainen syntyperä	49	1	50
Ihmiskaupan uhrin oleskelulupa	9	9	18
Muu peruste	328	127	455
Paluumuuttaja	3	0	3
Seurustelusuhde	7	3	10
<b>Yhteensä</b>	<b>454</b>	<b>186</b>	<b>640</b>

**Myönnettyt ensimmäiset oleskeluluvat muu peruste, top-5 kansalaisuudet 2019**

106

Kiina

81

Yhdysvallat

40

Venäjän federaatio

29

Thaimaa

23

Filippiinit



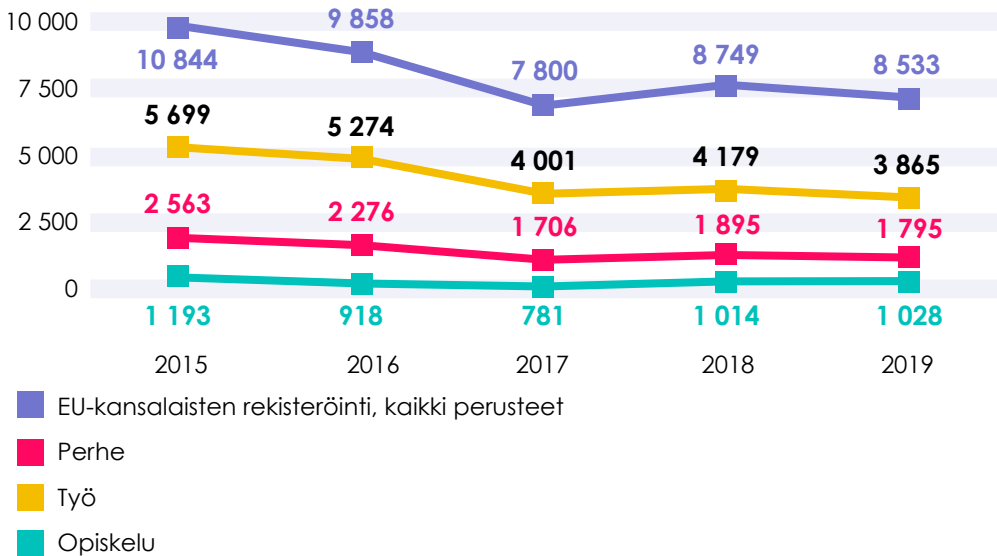


# EU-kansalaisten ja heidän perheenjäsentensä oleskeluoikeuden rekisteröinnit

Maahanmuuttovirasto rekisteröi unionin kansalaisten oleskeluoikeudet ja myöntää unionin kansalaisten perheenjäsenten oleskelukortit. Oleskelukortti myönnetään unionin kansalaisen perheenjäsenelle, joka ei ole unionin kansalainen. Vuonna 2019 tehtyjen EU-kansalaisten oleskeluoikeuden rekisteröintien määrä laski noin 500 kappaletta edelliseen vuoteen verrattuna. Eniten rekisteröintejä vuonna 2019 tehtiin edelleen virolaisille (1 649). Iso-Britannian kansalaisten rekisteröinnit lähes kaksinkertaistuivat verrattuna vuoteen 2018 Brexitin takia kun Iso-Britannian kansalaisia kehoitettiin rekisteröimään oleskelunsa.




## EU-kansalaisten rekisteröinti, myönteiset päätökset 2015 - 2019



## EU-kansalaisten rekisteröinti, perusteet 2019

	MYÖNTEISET	KIELTEISET	YHTEENSÄ
Perhe	1 795	159	1 954
Työ	3 865	381	4 246
Opiskelu	1 028	52	1 080
Muut	1 113	103	1 216
Perheenjäsenen oleskelukortti	732	91	823
<b>Yhteensä</b>	<b>8 533</b>	<b>786</b>	<b>9 319</b>

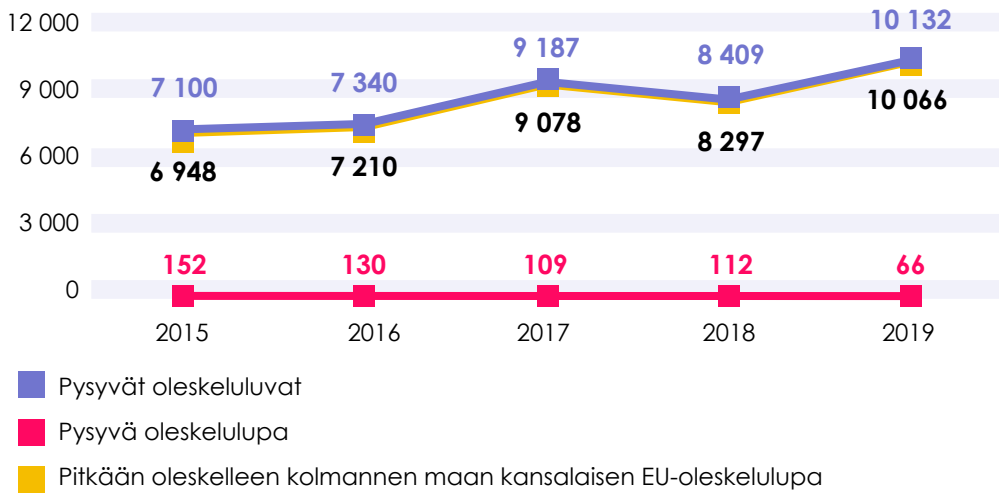
## Myönnetyt ensimmäiset oleskeluluvat opiskelun perusteella, top-5 kansalaisuudet 2019



# Pysyvä oleskelulupa

Pysyvä oleskelulupa on voimassa toistaiseksi eli sen voimassaoloaika ei ole rajoitettu. Pysyvän oleskeluluvan voi saada, kun on asunut Suomessa yhtäjaksoisesti neljä vuotta jatkuvalla oleskeluvalla ja jatkuvan oleskeluluvan myöntämisen edellytykset ovat edelleen olemassa. Pitkään oleskelleen kolmannen maan kansalaisen EU-oleskelulupa on myös pysyvä oleskelulupa. Siihen vaaditaan 5 vuoden yhtäjaksoinen oleskelu Suomessa ja se oikeuttaa myös korkeintaan 90 päivän oleskeluun toisessa Schengen-valtiossa.

## Myönnetyt pysyvät oleskeluluvat 2015 - 2019



## Myönnetyt pysyvät oleskeluluvat, perusteet 2019

	MYÖNTEISET	KIELTEISET	YHTEENSÄ
Perhe	2 015	44	2 059
Työ	774	36	810
Yrittäminen	44	10	54
Kansainvälinen suojelu	3 257	245	3 502
Muu peruste	204	18	222
Pysyvää oleskelulupaa koskeva hakemus	3 772	413	4 185
Pitkään oleskelleen kolmannen maan kansalaisen EU-oleskelulupa	66	26	92
<b>Yhteensä</b>	<b>10 132</b>	<b>792</b>	<b>10 924</b>

## Myönnetyt pysyvät oleskeluluvat, top 5-kansalaisuudet 2019

2 695

Irak

1 155

Venäjän federaatio

721

Somalia

466

Kiina

389

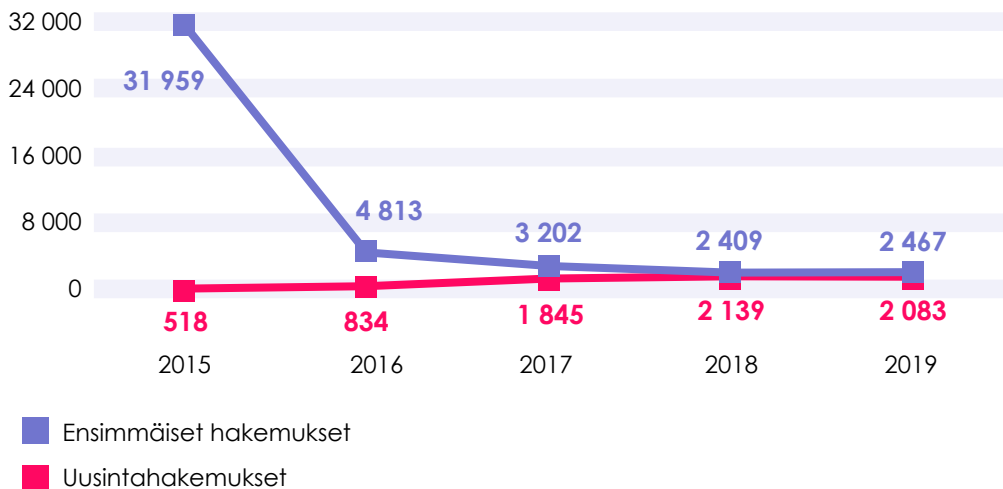
Syyria



# Kuinka moni haki Suomesta turvapaikkaa?

Vuonna 2019 4 550 henkilöä haki Suomesta kansainvälistä suojelua. Näistä yksintulleita alaikäisiä hakijoita oli 98. Turvapaikkahakemuksista 46 % (2083) oli uusintahakemuksia. Uusintahakemuksella tarkoitetaan kansainvälistä suojelua koskevaa hakemusta, jonka ulkomaalainen tekee saatuaan lainvoimaisen päätöksen aikaisemmin tekemässään hakemukseen. Uusintahakemusten osuus kaikista turvapaikkahakemuksista on viime vuosina ollut selkeässä kasvussa ja trendi jatkui 2019.

## Ensimmäiset hakemukset ja uusintahakemukset 2015-2019:









# Mistä turvapaikanhakijat tulivat?

Vuonna 2019, edelleen selkeästi suurimman hakijaryhmän muodostivat Irakin kansalaiset (1 431, joista 1 134 uusintahakemusta), jota seurasi Somalian (483, joista 340 uusintahakemusta) kansalaiset. Uusia turvapaikanhakijoita tuli kuitenkin eniten Turkista (388, joista 364 uusia) ja Venäjältä (336, joista 292 uusia).

## Turvapaikanhakijat 1.1.-31.12.2019

1 431

Irak

483

Somalia

388

Turkki

364

Afganistan

336

Venäjän  
Federaatio




# Keitä olivat ilman huoltajaa tulleet alaikäiset turvapaikanhakijat?

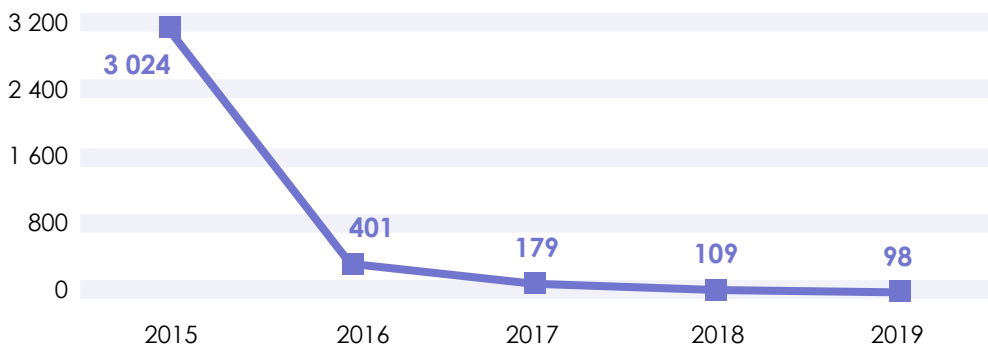
Ilman huoltajaa olevalla alaikäisellä turvapaikanhakijalla tarkoitetaan henkilöä, joka kertoo olevansa alle 18-vuotias, ja joka saapuu maahan joko täysin yksin, tai sellaisen henkilön seurassa, joka ei ole hänen vanhempansa tai huoltajansa (tai jonka huoltajuudesta ei ole riittävää näyttöä) turvapaikkaa hakeakseen.

Vuonna 2019 ilman huoltajaa olevia alaikäisiä turvapaikanhakijoita saapui Suomeen yhteensä 98. Määrä laski vuoteen 2018 verrattuna, jolloin heitä tuli 109. Vuoden 2015 jälkeinen laskeva trendi jatkui siten edelleen. Ilman huoltajaa olevien alaikäisten turvapaikanhakijoiden suurimmat lähtömaat ovat Irak (19), Somalia (18) ja Afganistan (14).

## Yksintulleet alaikäiset, 1.1.-31.12.2019



## Yksin tulleet alaikäiset turvapaikanhakijat 2015-2019



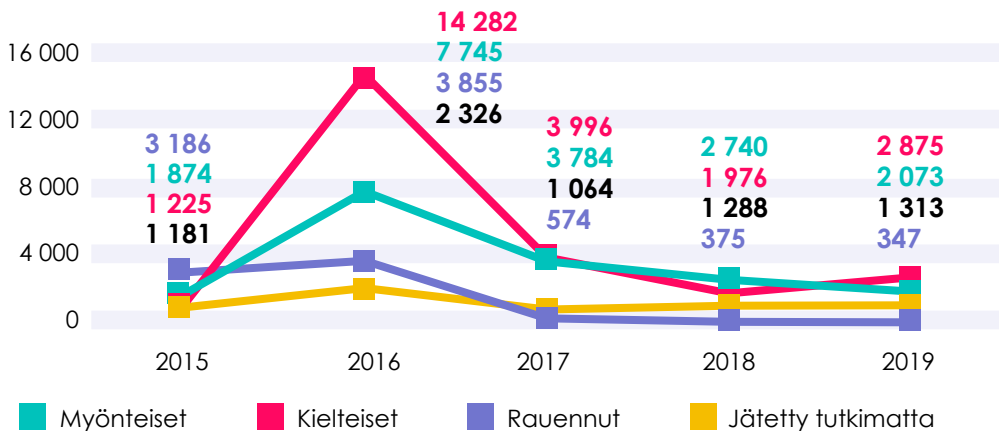
# Turvapaikkaprosessissa tehdyt päätökset

Maahanmuuttovirasto teki vuonna 2019 7 494 turvapaikkapäätöstä. Myönteisten päätösten osuus kaikista päätöksistä turvapaikkaprosessissa oli 39%. Kielteisten päätösten määrä kaikista päätöksistä oli 38%. Tutkimatta jättämispäätöksiä (joka sisältää Dublinmenettelyssä tehdyt päätökset\*) tehtiin 1 313 (17.5%). Rauenneita hakemuksia oli 347 (n. 5.% kaikista päätöksistä).

## Turvapaikkapäätökset, top-5 kansallisuudet 2019

	MYÖNTEISET				KIELTEISET	RAUENNUT		
	TURVA-PAIKKA	TOISSIJAINEN SUOJELU	MUUT OLESKELULUVAT	YHTEENSÄ		RAUENNUT	JÄTETTY TUTKIMATTA	YHTEENSÄ
Irak	682	149	160	991	1 215	103	522	2 831
Afganistan	232	154	156	542	290	23	131	986
Venäjän federaatio	168	0	4	172	475	32	24	703
Somalia	155	45	12	212	153	7	237	609
Turkki	411	0	3	414	44	11	19	488
Top-5 yhteensä	1 648	348	335	2 331	2 177	176	933	5 617
Yhteensä	2 073	452	434	2 959	2 875	347	1 313	7 494

## Turvapaikkapäätökset 2015-2019



Vuosien 2015-2019 välillä on nähtävissä selkeä piikki kaikissa päätöskategorioissa vuonna 2016, jota on seurannut laskeva trendi heijastaen hakijamääriä. Ilman huoltajaa saapuneiden turvapaikanhakijoiden kohdalla trendi on ollut sama.

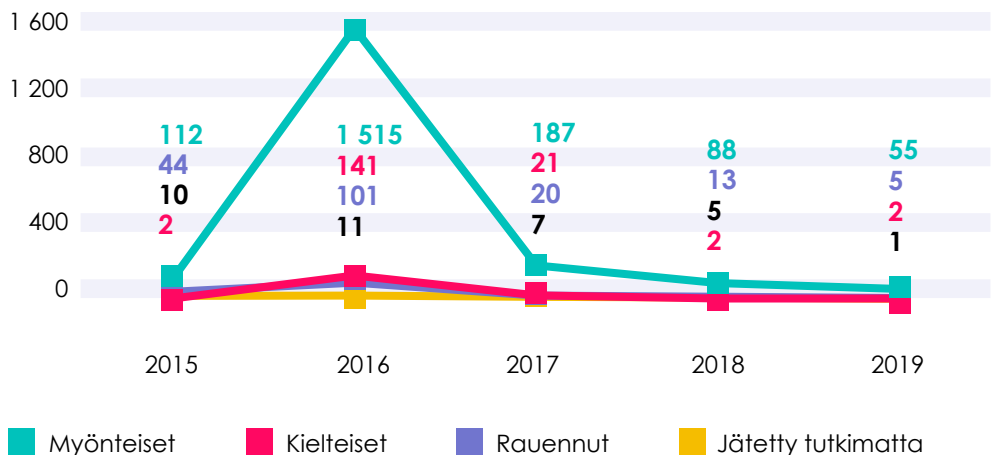
## Yksintulleet alaikäiset, top 5 kansallisuudet 2019

2019	MYÖNTEISET				KIELTEISET	RAUENNUT		
	TURVAPAIIKKA	TOISSIJAINEN SUOJELU	MUUT OLESKE-LUVUT	YHTEENSÄ		JÄTETTY TUTKIMATTA	YHTEENSÄ	
Irak	0	9	1	10	1	0	0	11
Somalia	5	5	1	11	0	0	0	11
Afganistan	2	4	1	7	0	0	1	8
Angola	2	1	2	5	0	0	0	5
Syyria	4	0	1	5	0	0	0	5
Top-5 yhteensä	16	19	6	38	1	0	1	40
Yhteensä	25	22	8	55	2	5	1	63

Vuoden 2019 aikana ilman huoltajaa oleville alaikäisille turvapaikanhakijoille on tehty 63 päätöstä turvapaikkaprosessissa, joista myönteisiä oli 87%.

\* Sisältävät sisäisesti siirretyille yksintulleille alaikäisille tehdyt ensimmäiset turvapaikkapäätökset.

## Yksintulleet alaikäiset – turvapaikkapäätökset 2015-2019



\* Lisätietoa Dublin-menettelyistä: <https://migri.fi/milloin-hakemusta-ei-kasitella-suomessa->

# Kiintiöpakolaiset

Suomi vastaanottaa pakolaiskiintiössä YK:n pakolaisasiain päävaltuutetun (UNHCR) pakolaisiksi katsomia henkilöitä tai muita kansainvälisen suojelun tarpeessa olevia ulkomaalaisia. Vuodesta 2001 alkaen Suomeen otettavien kiintiöpakolaisten määrä on ollut 750 henkilöä vuodessa. Vuosiksi 2014 ja 2015 sovittiin 300 henkilön lisäkiintiöstä Syyrian kriisin vuoksi. Vuosina 2016, 2017 ja 2018 kiintiö oli jälleen 750 henkilöä ja se täytettiin kokonaan vuonna 2019.

## Pakolaiskiintiön kohdennukset vuonna 2019



Syyria



ETM-evakuointi-  
mekanismin puitteissa  
Libyasta Nigeriin  
evakuoidut  
(eri kansalaisuuksia)



Kongon  
demokraattinen  
tasavalta



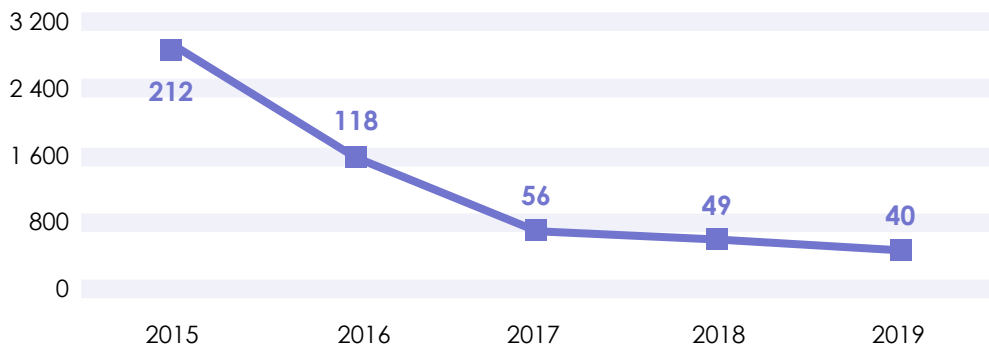
Hätätapaukset  
(eri kansalai-  
suuksia)



# Turvapaikanhakijoiden vastaanotto

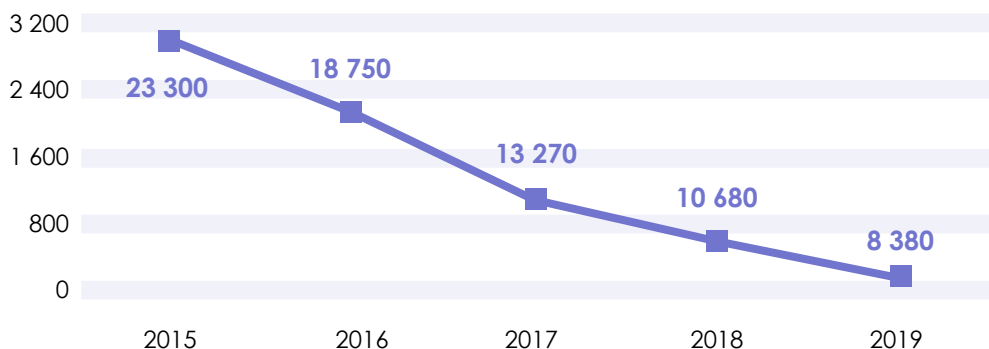
31.12.2019 vastaanottojärjestelmässä oli noin 8 400 henkilöä ja vastaanottoyksiköitä 40 (aikuisille ja perheille 35, ilman huoltajaa oleville alaikäisille 5). Tilanne 31.12.2018: n.10 700 asukasta ja 49 vastaanottoyksikköä (aikuisille ja perheille 43, ilman huoltajaa oleville alaikäisille 6). Vuonna 2015 tulleet turvapaikanhakijat näkyvät edelleen vastaanottojärjestelmän asiakasmäärissä, mutta vastaanottokapasiteettia on jatkuvasti sopeutettu ja vastaanottoyksiköiden määrää on vähennetty vuosittain vuoden 2015 lopun tilanteesta.

## Vastaanottoyksiköt 2015-2019\*



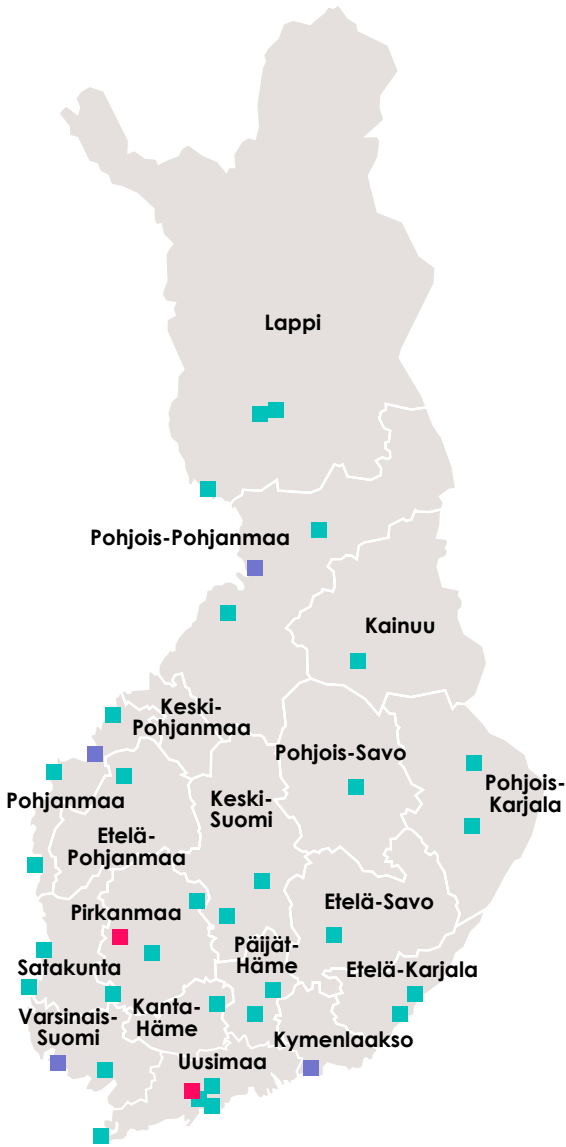
\*kunkin vuoden lopussa, sis.alaikäisyksiköt

## Asiakkaat 2015-2019\*



\*kunkin vuoden lopussa, sis.alaikäisyksiköt

## Turvapaikanhakijoiden vastaanottokeskukset 31.12.2019



- Vastaanottokeskus  
(aikuiset ja perheet)
- Alaikäisyksikkö
- Vastaanottokeskus ja alaikäisyksikkö

### **Etelä-Karjala**

Imatra  
Joutseno

### **Pohjois-Karjala**

Kontiolahti  
Lieksa

### **Etelä-Pohjanmaa**

Kauhava

### **Pohjois-Pohjanmaa**

Oulu  
Pudasjärvi  
Ruukki

### **Etelä-Savo**

Mikkeli

### **Kainuu**

Kajaani

### **Pohjois-Savo**

Siilinjärvi

### **Kanta-Häme**

Lammi

### **Päijät-Häme**

Heinola  
Lahti

### **Keski-Suomi**

Jyväskylä  
Jämsä

### **Satakunta**

Pori  
Rauma

### **Kymenlaakso**

Kotka

### **Uusimaa**

Espoo  
Hanko  
Helsinki  
Vantaa

### **Lappi**

Kemi  
Rovaniemi

### **Pirkanmaa**

Hämeenkyrö  
Mänttä-Vilppula  
Punkalaidun  
Tampere

### **Varsinais-Suomi**

Salo  
Turku

### **Pohjanmaa**


Kristiinankaupunki  
Oravainen  
Pietarsaari  
Vaasa

# Ihmiskauppa

Ensimmäinen oleskelulupa ihmiskaupan uhrille myönnettiin 9 henkilölle vuonna 2019 (3 vuonna 2018) kun taas määräaikainen oleskelulupa (jatkolupa) samalla perusteella myönnettiin 3 henkilölle (5 vuonna 2018).

Tapauksia, jotka sisältävät viitteitä ihmiskaupasta on huomattavasti enemmän. Osalle on myönnetty kansainvälistä suojelua tai oleskelulupa muilla perustein, tai oleskeluluvan edellytykset eivät täyty. Epäiltyä ihmiskauppaa ei pystytä luotettavasti filastomaan näissä päätöksissä, koska se ei muodosta pääasiallista perustetta oleskeluluvalle.

## Myönnetyt ensimmäiset oleskeluluvat, ihmiskauppa

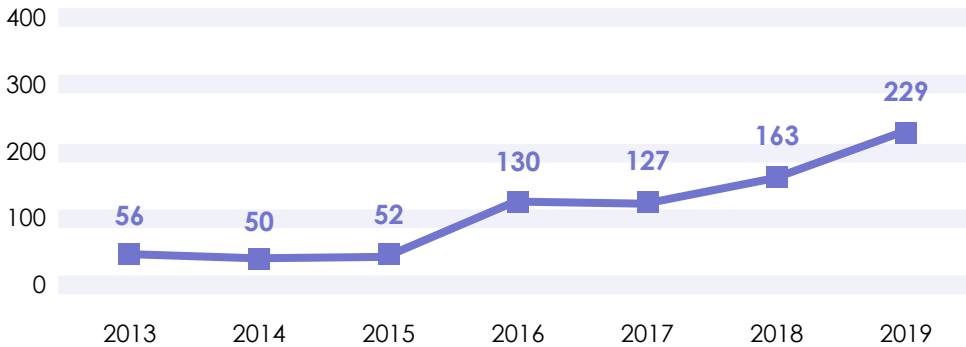




# Ihmiskaupan uhrien auttamisjärjestelmä

Ihmiskaupan uhrien auttamisjärjestelmä toimii osana Joutsenon vastaanottokeskusta. Auttamisjärjestelmä ylläpitää tilastoja auttamisjärjestelmään hakeutuneista ja järjestelmään otetuista henkilöistä. Vuoden 2019 lopussa ihmiskaupan uhrien auttamisjärjestelmän palveluiden piirissä oli yhteensä 676 henkilöä. Uusia asiakkaita auttamisjärjestelmään vuonna 2019 otettiin 229 mikä oli huomattava nousu vuoden 2018 määrään (163)

## Auttamisjärjestelmän uudet asiakkaat



\*kunkin vuoden lopussa, sis.alaikäisyksiköt

## Auttamisjärjestelmän asiakkaat uhriutumistyyppin perusteella 2019

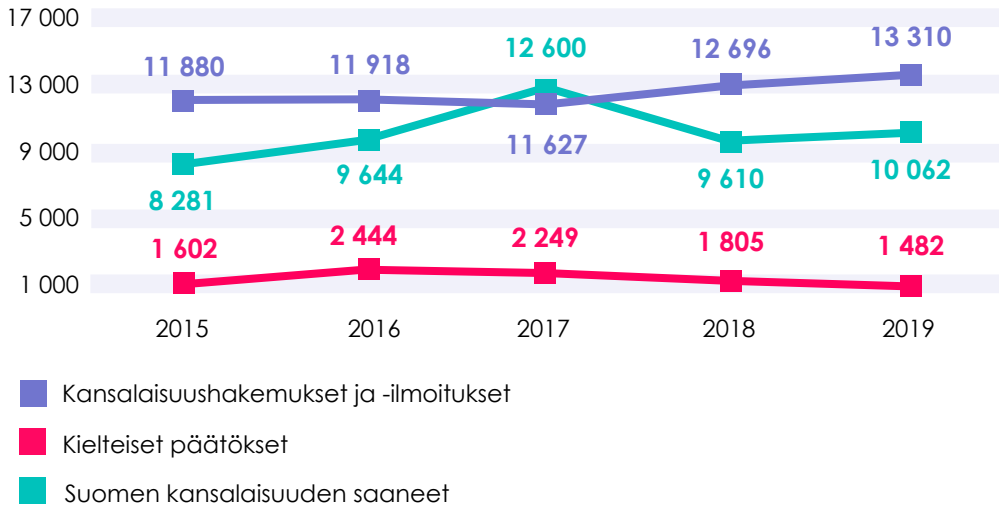
UHRIUTUMISPERUSTE	UUDET ASIAKKAAT
Seksuaalinen hyväksikäyttö	81
Työperäinen hyväksikäyttö	76
Pakkoavioliitto	52
Muu hyväksikäyttö	20
<b>Yhteensä</b>	<b>229</b>



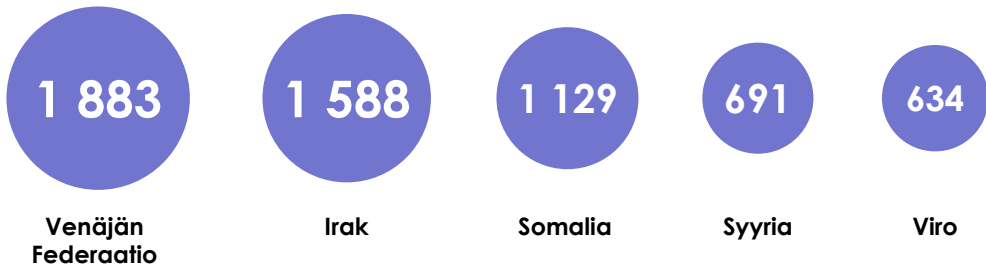
# Kansalaisuus

Suomen kansalaisuuden vuonna 2019 sai 10 062 henkilöä, mikä oli edelleen hieman vähemmän kuin huippuvuonna 2017 (12 600). Kansalaisuushakemuksia ja kansalaisuusilmoituksia vastaanotettiin yhteensä 13 310 kappaletta, eli 614 enemmän kuin vuonna 2018 (12 696). Kielteisiä päätöksiä tehtiin yhteensä 1 482 (11% päätöksistä). Yleisin syy kielteiselle päätökselle on riittämätön suomen- tai ruotsin kielen taito.


## Vireille tulleet kansalaisuushakemukset ja -ilmoitukset ja Suomen kansalaisuuden saaneet 2015-2019



## Vireille tulleet kansalaisuushakemukset top-5 kansalaisuudet 2019



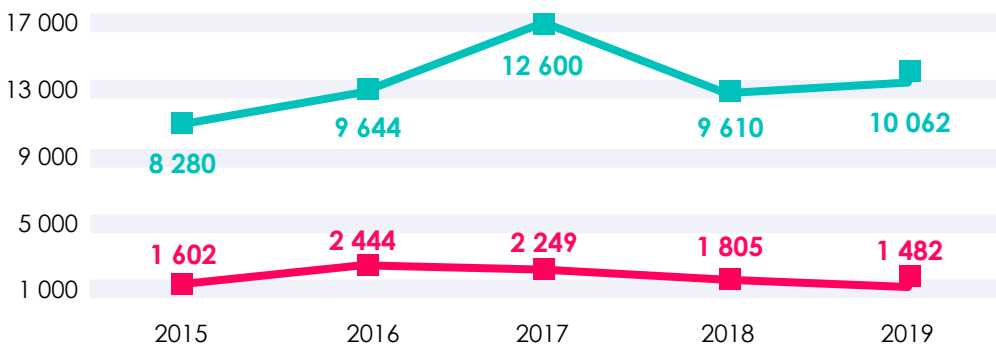
## Suomen kansalaisuuden saaneet (hakemuksella ja ilmoituksella) top-5 entisen kansalaisuuden mukaan 2019



## Suomen kansalaisuus kielteiset ja myönteiset päätökset 2015-2019

	MYÖNTEINEN	%	KIELTEINEN	%	YHTEENSÄ
2015	8 280	84	1 602	16	9 882
2016	9 644	80	2 442	20	12 086
2017	12 600	85	2 249	15	14 849
2018	9 610	84	1 805	16	11 415
2019	10 062	87	1 482	13	11 544

## Vireille tulleet kansalaisuushakemukset ja -ilmoitukset ja Suomen kansalaisuuden saaneet 2015-2019



■ Kansalaisuushakemukset ja -ilmoitukset

■ Kielteiset päätökset

# Säännösten vastainen maahanmuutto ja oleskelu

## Säännösten vastainen oleskelu

EMN-verkoston tuottamassa maahanmuuttoaiheisessa sanakirjassa, EMN Glossary:ssa, "irregular migration" ja "irregular stay" on käännetty suomeksi säännösten vastainen maahanmuutto ja säännösten vastainen oleskelu. Suomen viranomaistoiminnassa tois-taiseksi tunnetummat käännökset ovat laitton maahantulo ja laitton oleskelu.

Säännösten vastaista oleskelua koskevaa lainvalvontaviranomaisten tilastointia on Suomessa uudistettu siinä havaittujen puutteiden vuoksi. Suomessa tilastoidaan luvatta maassa olleiksi tavattujen määriä eri kriteerein. Oheisessa tilastossa mukaan on lasket-tu (Eurostatin laittoman oleskelun tilastoinnin mukaisesti) ilman voimassa olevaa lupaa maassa oleskelleet tai työskennelleet sisämaassa tai ulkorajalla tavatut henkilöt sekä ne turvapaikkaa hakeneet, joiden on ennen turvapaikkahakemuksen esittämistä to-dettu olleen maassa ilman siihen oikeuttavia asiakirjoja. Noin 40 prosenttia tilastoiduista henkilöistä oli Suomen ulkorajalla Schengen-alueelta poistumassa olleita, mikä näkyy mm. Kiinan ja Venäjän kansalaisten suurina osuuksina. Suuri osa tilastoidusta luvatto-masta oleskelusta on lyhytaikaista. Säännösten vastaisen oleskelun kokonaisvolyymin kasvua edellisvuoteen verrattuna selittävät pimeää ulkomaista työvoimaa koskevien havaintojen lisääntyminen, ulkorajahavaintojen määrän kasvu ja osaltaan myös tilas-toinnin tarkentuminen.

## Säännösten vastaisesti maassa oleskelleet top-5 kansalaisuudet 2019

Venäjä	174
Kiina	120
Irak	105
Turkki	77
Gambia	70
<b>Kaikki yhteensä</b>	<b>1 219</b>

Lähde: Poliisi





# Maahantulokiellon rikkominen

Rikollinen toiminta on syynä usein myös maahantulokielloon ja etenkin rikollisen toiminnan vuoksi maahantulokielloon joutuneet myös näkyvät vahvimmin maahantulokielloa rikkovien joukossa. Näin ollen luvut heijastelevat kansainvälistä liikkuvaa rikollisuutta.

## Maahantulokiellossa olevia tavattu sisämaassa 2019 (top 5)

Gambia	42
Valko-Venäjä	28
Kansalaisuutta vailla oleva	14
Georgia	6
Venäjä	6
<b>Yhteensä</b>	<b>129</b>

Lähde: Poliisi

# Luvaton työnteko

Luvaton työnteko on harmaata taloutta, joka liittyy osittain laittomaan maassa oleskeluun. Pimeä työ on useimmille laittomasti oleskeleville varteenotettavin keino hankkia elantoa, mutta myös kansainvälinen halpatyövoiman ja pimeän työvoiman välitys kasvaa. Pimeän työvoiman käyttö vääristää kilpailua: pimeän ja halpatyövoiman välitykseen liittyy myös järjestäytynyttä rikollisuutta, jolle yritysraenteissa toteutettava rikollisuus on kasvava tulonlähde. Erityisesti pimeän ja halpatyövoiman välitys on kasvattanut säännösten vastaisen oleskelun volyymia Suomessa vuonna 2018. Läheskään kaikki luvatta työskentelevät eivät sinänsä oleskele maassa laittomasti. Oheisessa tilastossa on esitetty kokonaan ilman työlupaa työskennelleet riippumatta siitä, oliko heidän oleskelunsa maassa sinänsä luvallista vai ei.

## Kokonaan ilman työlupaa työskennelleet 2019

Irak	42
Nigeria	36
Ukraina	34
Turkki	13
Kansalaisuutta vailla oleva	10
<b>Yhteensä</b>	<b>294</b>

Lähde: Poliisi



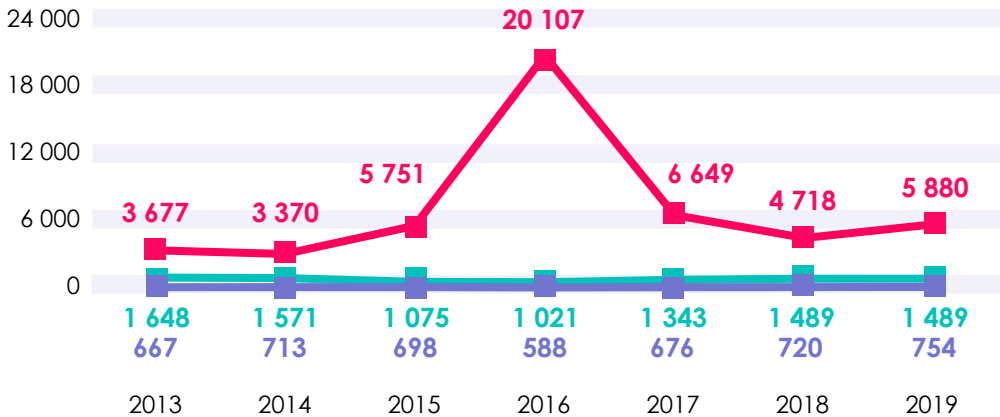


# Maasta poistamispäätökset ja maahantulokiellot

## Käännytyspäätökset

Käännyttämispäätöksiä voidaan tehdä suoraan ulkorajalla (palauttaminen) maahan-  
tulon edellytysten puuttuessa tai sisämaassa ulkomaalaislaissa säädetyn peruste-  
in. Poliisi tai rajatarkastusviranomaisen voi päättää käännyttämisestä kolmen kuukauden  
kuluessa ulkomaalaisen maahantulosta. Tätä myöhemmin poliisin tai rajatarkastusvi-  
ranomaisen on tehtävä Maahanmuuttovirastolle esitys ulkomaalaisen käännyttämi-  
seksi tai maasta karkottamiseksi.

## Käännyttämispäätökset ja maahanpääsyn epäämiset (käännytetään)



- Poliisi
- Maahanmuuttovirasto\*
- Rajavartiolaitos

\* Ero Maahanmuuttoviraston verkkosivuilla oleviin tilastoihin johtuu siitä että tilastokatsauksen lukuun sisältyvät turvapaikkapäätöksen yhteydessä tehtävä käännytyspäätös.

## Karkotusesitykset ja päätökset

Kun ulkomaalaisella on tai on ollut oleskelulupa (EU-kansalaisten oleskeluoikeus on rekisteröity / EU-kansalaisen perheenjäsenellä on oleskelukortti) ja hänet päätetään poistaa maasta, on kyseessä maasta karkottaminen. Vuonna 2019 Suomessa tuli viireille 2507 karkotusasiaa.

Esitetyistä henkilöistä 1 963 päätettiin karkottaa. Yleisin karkotusperuste vuonna 2019 oli se, ettei henkilölle voitu myöntää uutta määräaikaista oleskelulupaa tai aikaisempi lupa oli peruutettu. Syynä luvan myöntämättä jättämiselle tai peruuttamiselle oli esimerkiksi maahantulosäännösten kiertäminen tai puuttuva toimeentulo. Karkotuksista 6 % oli rikosperusteisia.

## Karkotusesitykset ja päätökset

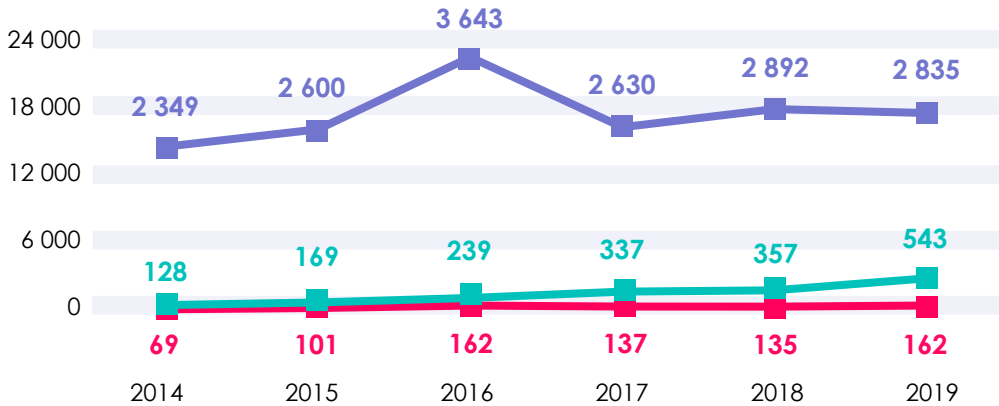
	KARKOTUSESITYKSET	KARKOTETAAN	EI KARKOTETA
2019	2 507	1 963	544
2018	1 237	1 092	355
2017	1 391	905	229
2016	767	430	178
2015	380	279	112

## Maahantulokiellot

Maahanmuuttovirasto, Poliisi ja Rajavartiolaitos määräävät henkilölle maahantulokiellon yleensä käännytys- ja karkotuspäätökseen liittyen. Tapauksiin voi liittyä maahantulosäännösten kiertämistä tai rikoksiin syyllistymistä (mm. huume- ja omaisuusrikokset).

	2015	2016	2017	2018	2019
Käännyttämispäätökseen liittyvä maahantulokiello	2 600	3 643	2 630	2 892	2 835
Karkottamispäätökseen liittyvä maahantulokiello	169	239	337	357	543
Maahantulon epäämiseen liittyvä maahantulokiello	101	162	137	135	162
<b>Yhteensä</b>	<b>2 870</b>	<b>4 044</b>	<b>3 104</b>	<b>3 384</b>	<b>3 540</b>

## Käännyttämispäätökset ja maahanpääsyn epäämiset (käännytetään)



- Käännyttämispäätökseen liittyvä maahantulokielto
- Maahantulon epäämiseen liittyvä maahantulokielto
- Karkottamispäätökseen liittyvä maahantulokielto

## Maasta poistamisen täytäntöönpano

Vuonna 2019 poliisi poisti maasta yhteensä 2 870 henkilöä (2018: 2 638), joista saatettuna poistettiin yhteensä 430 (2018: 564) henkilöä. Määrät ovat lähellä edellisvuoden lukuja. Vuoden 2016 korkeiden lukujen (6 657) taustalla olivat etenkin kielteisen turvapaikkapäätöksen saaneiden maasta poistamiset. Maasta poistettujen lukumäärä on nyt palannut vuosien 2014 ja 2015 tasolle.

## Maasta poistettujen top-5 kansalaisuudet



Lähde: Poliisi



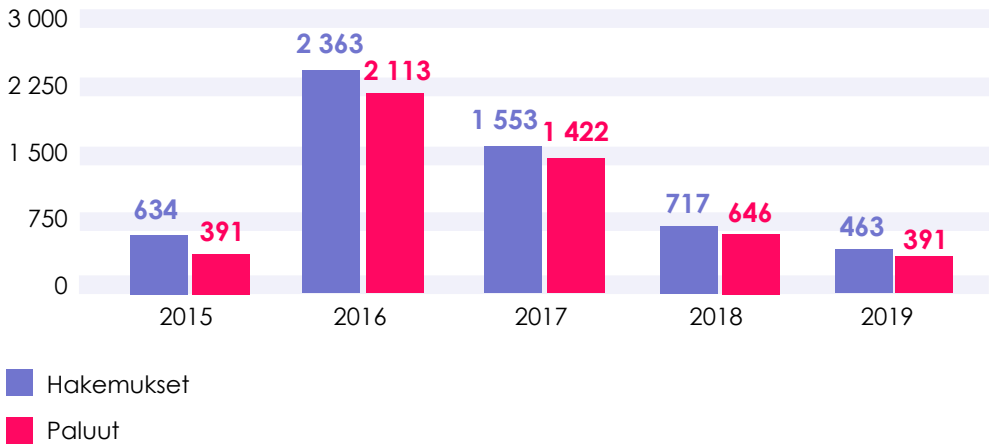


# Vapaaehtoinen paluu

Vuonna 2019 vapaaehtoisesti palasi 391 henkilöä, joka oli 40% vähemmän kuin vuonna 2018 (646). Laskeva trendi jatkui.

Suomessa on ollut vapaaehtoisen paluun ohjelmia vuodesta 2010 lähtien. Ohjelmiin on saatu rahoitusta EU:n paluurahastosta. Käytännön toteutuksesta on vastannut Kansainvälinen siirtolaisuusjärjestö, IOM, joka toimii edelleen paluita järjestävänä palveluntarjoajana.

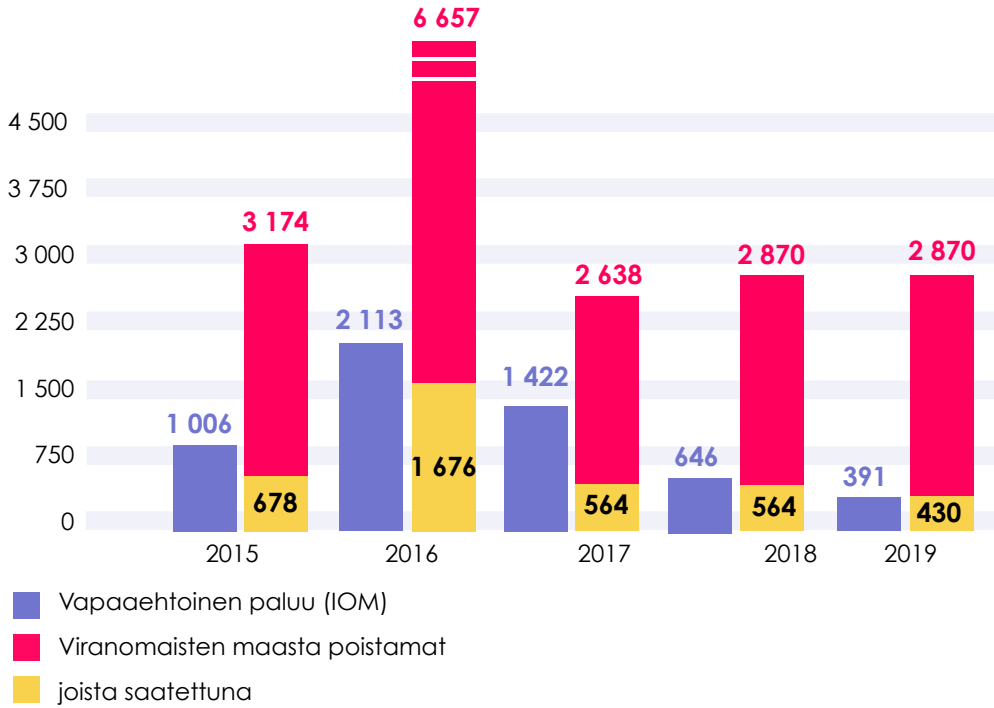
## Vapaaehtoinen paluu (avustettu)



## Paluumaat top-10 2019

1. Irak	187
2. Venäjän federaatio	42
3. Georgia	26
4. Iran	22
5. Ukraina	17
6. Romania	9
7. Turkki	8
8. Somalia	7
9. Pakistan	7
10. Afganistan	7
<b>Top-10 yhteensä</b>	<b>332</b>
<b>Yhteensä</b>	<b>391</b>

## Vapaaehtoisen paluun ohjelman kautta palanneet ja Suomesta viranomaistoimin poistetut henkilöt 2015-2019





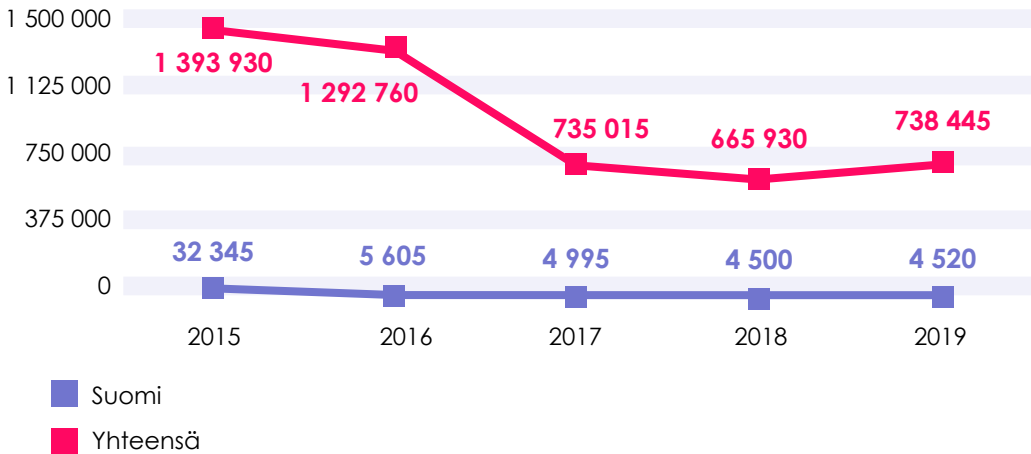
# EU-tason turvapaikka- ja maahanmuuttotilastoja

Oheiseen taulukkoon on koottu maahanmuutto- ja turvapaikkalukuja koko EU-alueella viimeisen viiden vuoden ajalta. Ne taustoittavat muuttoliikkeiden mittasuhteita EU-tasolla sekä asettavat Suomeen suuntautuvan maahanmuuton kontekstiin suhteessa koko Eurooppaan.

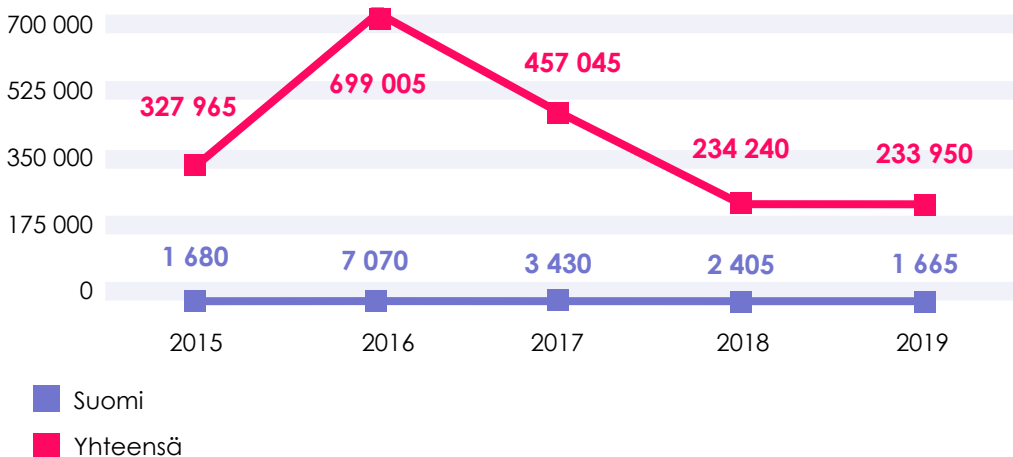
**Kansainvälinen suojelu - lähde Eurostat**

**Oleskeluluvat - lähde Eurostat**

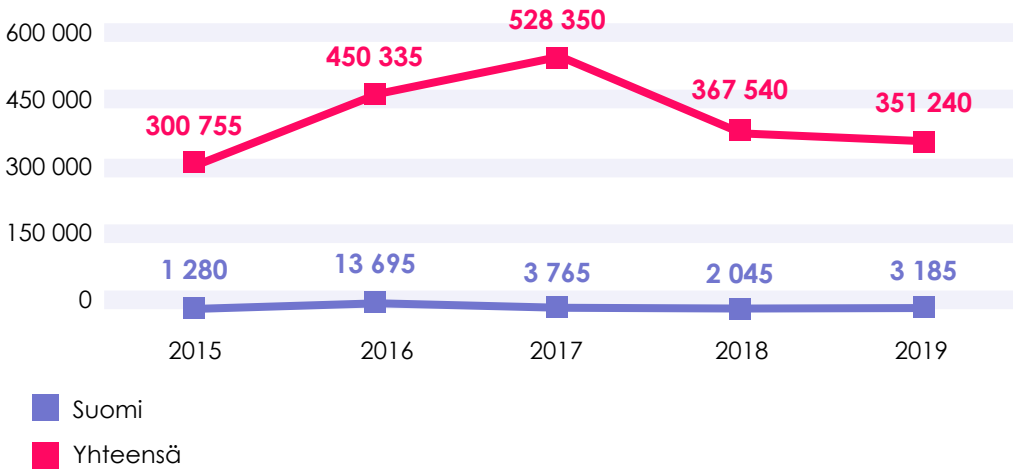
## Turvapaikanhakijat EU-28 (mukaan lukien Norja, Lichtenstein ja Sveitsi)



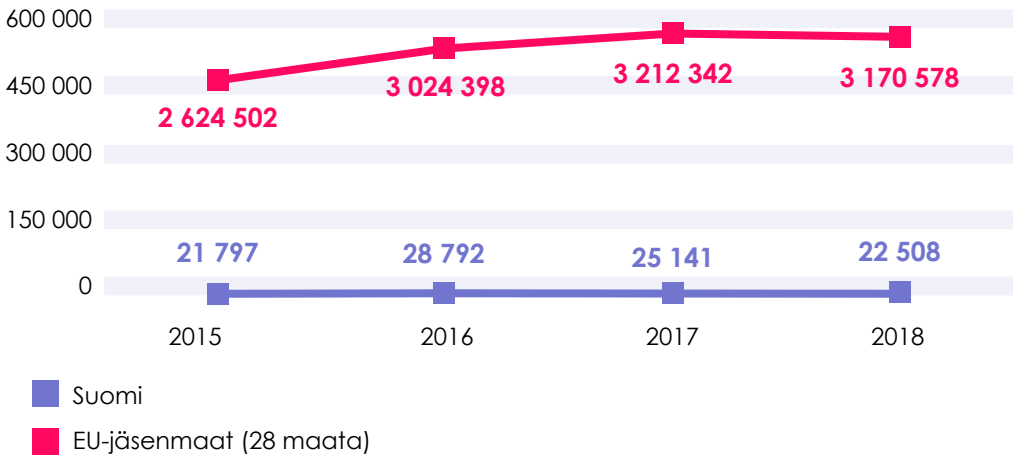
## Myönteiset päätökset



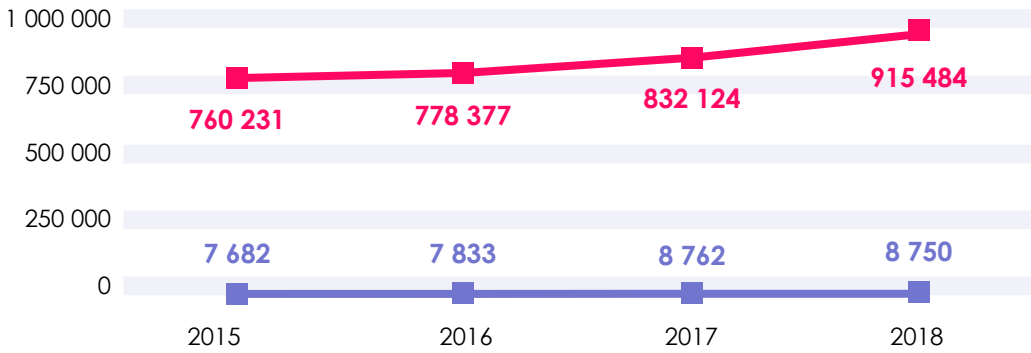
### Kielteiset päätökset



### Myönnetyt ensimmäiset oleskeluluvat



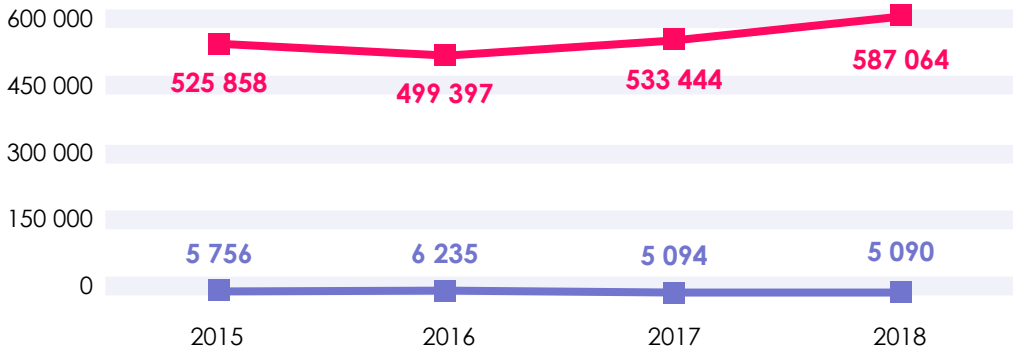
## Perhe



■ Suomi

■ EU-jäsenmaat (28 maata)

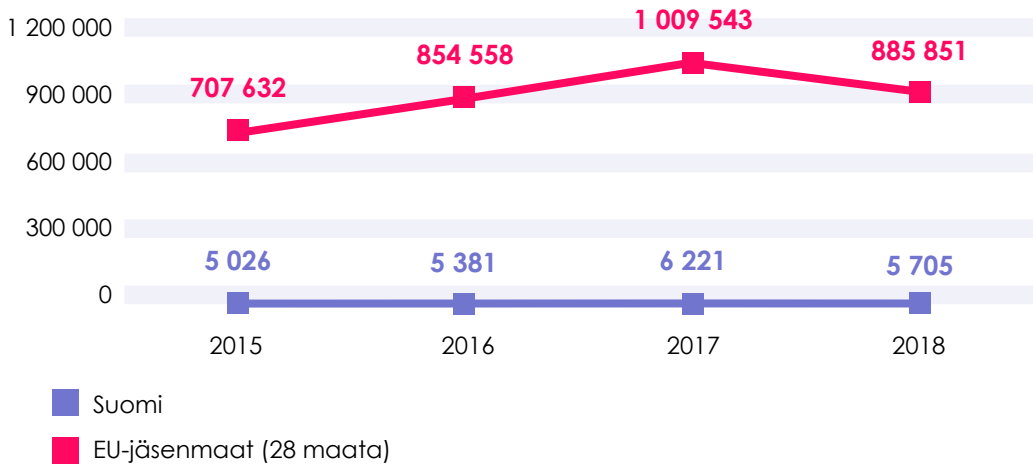
## Opiskelu



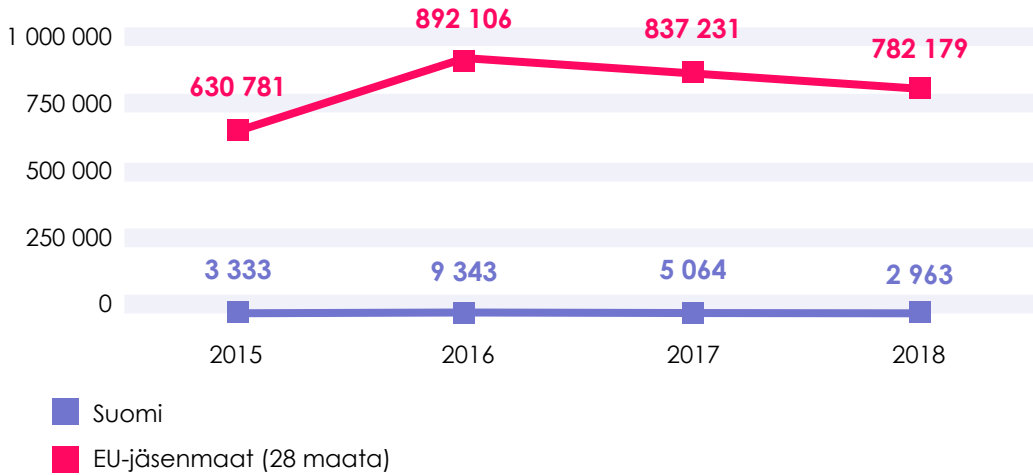
■ Suomi

■ EU-jäsenmaat (28 maata)

## Työ



## Muut



# Tilastotietoa internetissä

Maahanmuuttovirasto | <http://tilastot.migri.fi/>

- Oleskelulupatilastot
- Turvapaikka- ja pakolaistilastot
- Kansalaisuustilastot
- Karkottamistilastot
- Vastaanottotilastot

Euroopan muuttoliikeverkosto | <http://www.emn.fi/tilastoja>

- Aikasarja- ja trenditilastoja oleskeluluvista ja turvapaikanhakijoista (vuodesta 2014 eteenpäin tilastoja kattavasti Maahanmuuton tunnusluvut-julkaisussa, sekä 2015 lähtien verkossa <http://tilastot.migri.fi/>)

Tilastokeskus | <http://www.stat.fi/tup/maahanmuutto/index.html>

- Maahanmuuttajat ja kotoutuminen - teemasivusto

Eurostat | <http://ec.europa.eu/eurostat/data/database>

- Väestö-, muuttoliike ja turvapaikkatilastoja EU-maista