

Maahanmuuton tunnusluvut 2025



Julkaisusta vastaa:

Euroopan muuttoliikeverkosto

Maahanmuuttovirasto

PL 10

00086 MAAHANMUUTTOVIRASTO

Tel. 0295 430 431

emn@migri.fi

FI PDF ISBN: 978-952-7427-70-5

2026

Ulkoasu ja taitto: Source Creative Oy

Maahanmuuton tunnusluvut 2025

Kokonaiskuva 2025.....	4
Ensimmäisten oleskelulupien top 10 -kansalaisuudet perusteittain.....	6
Suomeen töihin.....	8
Suomeen perhesiteen perusteella	11
Suomeen opiskelun perusteella	14
Muut syyt	16
EU-kansalaisten ja heidän perheenjäsentensä oleskeluoikeuden rekisteröinnit.....	18
Pysyvä oleskelulupa	20
Kuinka moni haki Suomesta turvapaikkaa?	22
Mistä turvapaikanhakijat tulivat?	23
Keitä olivat ilman huoltajaa tulleet alaikäiset turvapaikanhakijat?.....	24
Turvapaikkaprosessissa tehdyt päätökset	26
Tilapäinen suojelu.....	29
Kiintiöpakolaiset.....	31
Turvapaikanhakijoiden vastaanotto	32
Ihmiskauppa.....	34
Kansalaisuus.....	37
Säännösten vastainen	40
maahanmuutto ja oleskelu	40
Luvaton työnteko	41
Maastapoistamispäätökset ja maahantulokiellot.....	42
Vapaaehtoinen paluu.....	47
EU-tason turvapaikka- ja maahanmuuttotilastoja	50

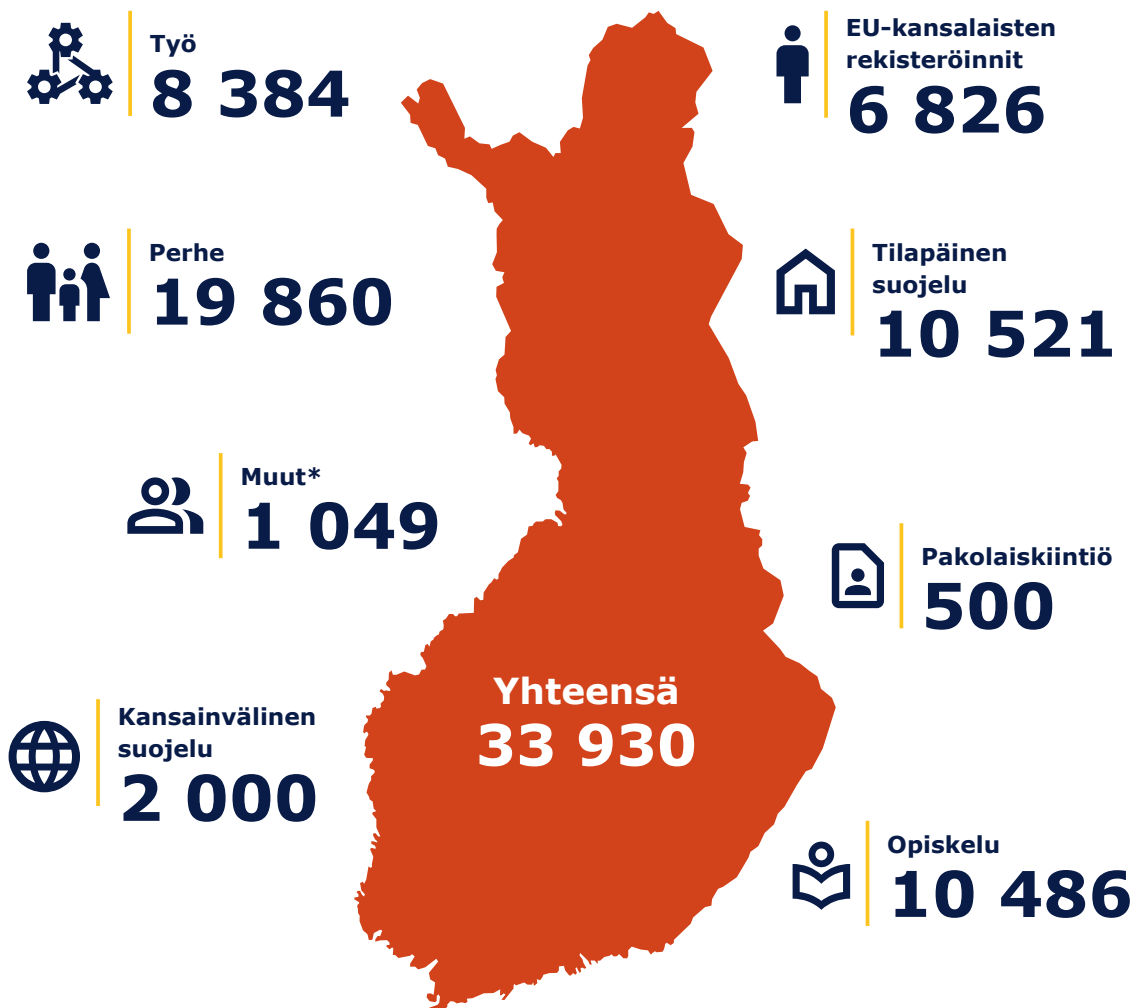
Euroopan muuttoliikeverkoston (EMN) Suomen yhteyspiste on koostanut tämän tilastokatsauksen Maahanmuuttoviraston, Poliisin, Rajavartiolaitoksen, Kansainvälisen siirtolaisuusjärjestön (IOM) sekä Eurostatin tilastoista. Tämän lisäksi EMN on tuottanut vuosittain ilmestyvän maahanmuuttoraportin, joka käsittelee Suomen maahanmuutto- ja turvapaikkapolitiikkaa vuonna 2025. Raportti tarjoaa syventävää tietoa ilmiöistä, joita tässä tilastokatsauksessa on käsitelty lukuina.

Suomen EMN-yhteyspiste vastaa tilastokoosteen mahdollisista virheistä ja väärin tulkinnoista.

Kokonaiskuva 2025

Kuviossa on mukana Maahanmuuttoviraston myöntämät ensimmäiset oleskeluluvat kolmansien maiden kansalaisille sekä EU-kansalaisten ja heidän perheenjäsenensä oleskeluoikeuden rekisteröinnit. Mukana on myös tilapäistä suojelua saaneet henkilöt sekä vuoden 2025 pakolaiskiintiö.

Vuonna 2025 suurimman ryhmän muodostivat perheen perusteella tulleet kolmansien maiden kansalaiset. Toiseksi suurimman ryhmän muodostavat tilapäistä suojelua saaneet Ukrainan sotaa paenneet henkilöt.



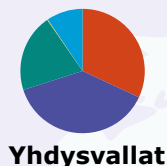
Lähde: Maahanmuuttovirasto

*Sisältää myös turvapaikkaprosessissa muulla perusteella myönnetty oleskeluluvat



Ensimmäisten oleskelulupien top 10 -kansalaisuudet perusteittain

Kartta osoittaa top-10 maat, joiden kansalaisille Maahanmuuttovirasto myönsi eniten ensimmäisiä oleskelulupia vuonna 2025. Kuviot näyttävät miten oleskelulupaperusteet jakautuvat kansalaisuuksittain.*



- Työ**
- Perhe**
- Opiskelu**
- Kansainvälinen suojelu**
- Muut ****

2 000

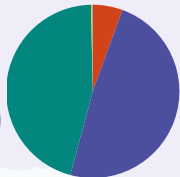
1 000

* Perusteet kuvioissa: työ, perhe, opiskelu, kansainvälinen suojelu, ja muut. Kategoria "muut" sisältää seuraavat oleskelulupaperusteet: adoptio, au pair, ihmiskaupan uhrin oleskelulupa, working holiday, työnhaku, seurustelusuhde, muu peruste, entinen Suomen kansalainen sekä turvapaikkaprosessissa muulla perusteella myönnettyt oleskeluluvat. Tilapäistä suojelua ei ole mukana kaaviossa.

Alt-teksti: Top 10-kansalaisuudet vuonna 2025 olivat Filippiinit, Intia, Bangladesh, Sri Lanka, Nepal, Kiina, Vietnam, Pakistan, Iran ja Yhdysvallat.



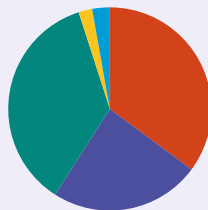
Iran



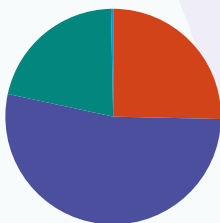
Pakistan



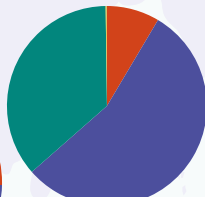
Nepal



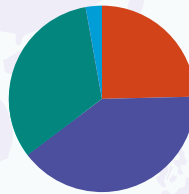
Kiina



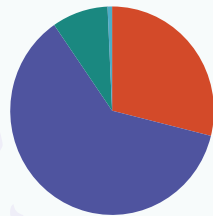
Intia



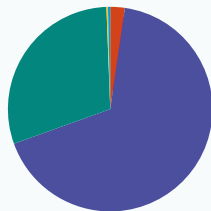
Bangladesh



Vietnam



Filippiinit

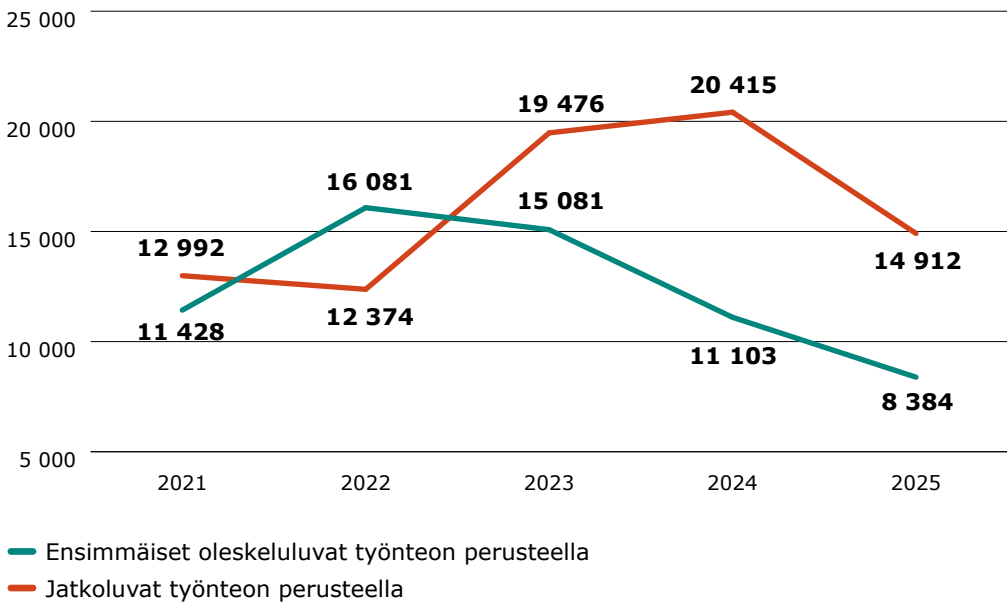


Sri Lanka

Suomeen töihin

Vuonna 2025 myönnettiin 8 384 ensimmäistä oleskelulupaa työnteen perusteella, mikä oli selkeästi vähemmän kuin edeltävänä vuonna. Määrissä nähtiin laskua jo vuonna 2024, joten laskeva trendi työperusteisessa maahanmuutossa jatkui. Edeltävinä vuosina trendi on ollut nousujohteinen, paitsi vuonna 2020, jolloin nähtiin väliaikainen pudotus määrissä COVID-19 pandemian vaikutuksesta.

Myönnetyt ensimmäiset oleskeluluvat ja jatkoluvat työnteen perusteella 2021–2025



Sukupuolijakauma, myönnetyt ensimmäiset oleskeluluvat työnteen perusteella 2025



Oheiseen graafiin on listattu kaikki työnteon eri perusteilla myönnetyt ensimmäiset oleskeluluvat 2025.

Myönnetyt ensimmäiset oleskeluluvat työnteon perusteella, kaikki perusteet 2025*

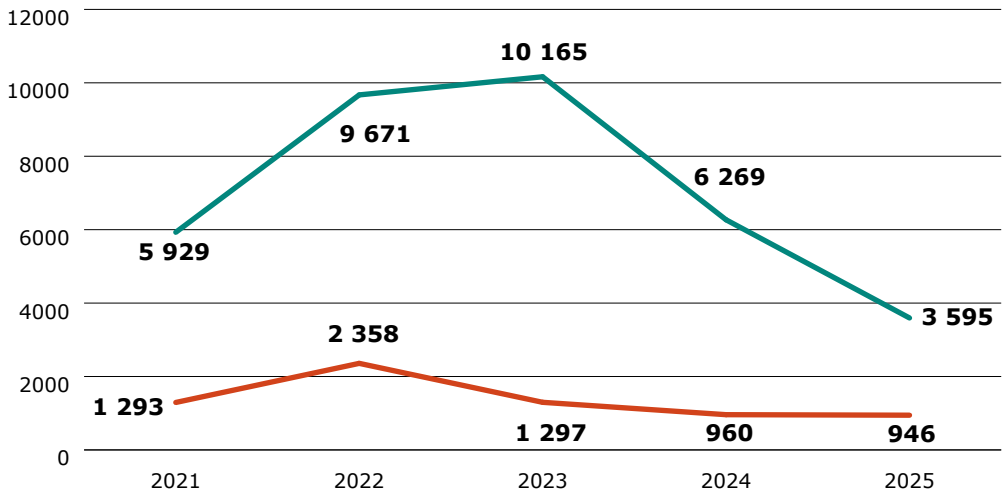
	Myönteinen	Kielteinen	Yhteensä
Yrittäjä	65	153	218
Työntekijän oleskelulupa	3 595	2 398	5 993
Tieteellinen tutkimus	1051	5	1056
Harjoittelija	28	0	28
Urheilu ja valmentaminen	274	66	340
Erytisasiantuntija	946	31	977
Muu työnteko	183	30	213
Erytisasiantuntija, sininen kortti	136	8	144
Muu harjoittelija	40	5	45
Kansallinen tutkija	87	1	88
Suomessa tutkinnon tai tutkimuksen suorittanut	12	9	21
Kausityö	1735	427	2162
Sisäinen siirto	96	0	96
Liikkuva sisäinen siirto	2	0	2
Startup-yrittäjä	110	16	126
Vapaaehtoistyö	24	1	25
Yhteensä	8384	3150	11534

*Ei sisällä tutkimatta jätettyjä ja rauenneita hakemuksia

Myönnetyt ensimmäiset oleskeluluvat työnteon perusteella, top 5 -kansalaisuudet 2025




Myönnetyt ensimmäiset oleskeluluvat, työntekijän oleskelulupa ja erityisasiantuntija 2021 – 2025



— Työntekijän oleskelulupa

— Erityisasiantuntija



Suomeen perhesiteen perusteella

Vuonna 2025 kaikista eniten oleskelulupia myönnettiin perhesiteen perusteella. Maahanmuuttovirasto myönsi kaikkiaan 19 860 hakijalle ensimmäisen oleskeluluvan perhesiteen perusteella, mikä oli enemmän kuin vuonna 2024, mutta kuitenkin vähemmän kuin huippuvuonna 2023 (20278).

Näistä Suomen kansalaisen perheenjäseneksi katsottavia hakijoita oli 3492. Kansainvälistä suojelua saaneen perheenjäsenille myönnettiin kaikkiaan 1786 oleskelulupaa. Selkeästi suurin kategoria oli muun ulkomaalaisen perheenjäsen (16225). Edellisvuoden tapaan huomattavasti yleisimmät kategoriat olivat muun ulkomaalaisen puoliso (7456) ja muun ulkomaalaisen lapsi (8720).

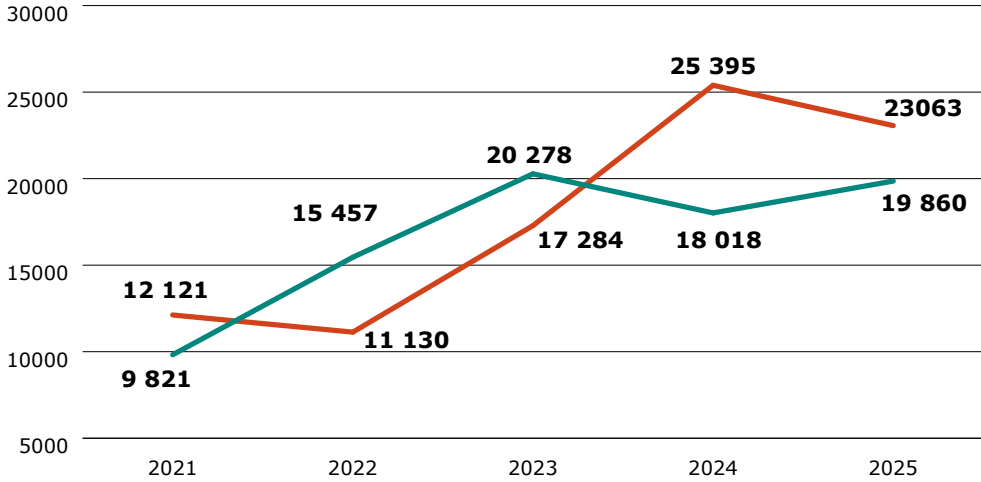
Ulkomaalaislain mukaisia Suomessa asuvan ulkomaalaisen ja Suomen kansalaisen perheenjäseniä ovat:

- aviopuoliso
- rekisteröity parisuhdekumppani
- avopuoliso (kahden vuoden yhdessä asumisen vaatimus, ellei yhteisessä huollossa olevaa lasta)
- alle 18-vuotias naimaton lapsi, jonka huoltaja Suomessa asuva henkilö on
- huoltaja, jos Suomessa asuva henkilö on alle 18-vuotias.

Perhesidehakemusten tilastoissa ovat mukana myös ydinperheen ulkopuoliset hakijat, muut omaiset, esimerkiksi täysi-ikäisen henkilön vanhemmat ja sisarukset.



Myönnetyt ensimmäiset oleskeluluvat ja jatkoluvat perhesiteen perusteella 2021 – 2025



— Ensimmäiset oleskeluluvat perhesiteen perusteella

— Jatkoluvat perhesiteen perusteella

Sukupuolijakauma myönteiset



Myönnetyt ensimmäiset oleskeluluvat perhesiteen perusteella, top-5 kansalaisuudet 2025



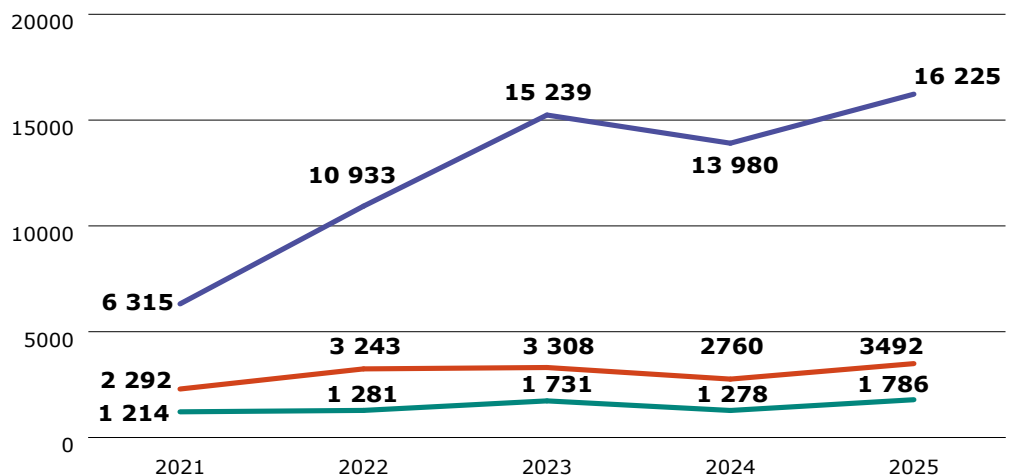
Myönnetyt ensimmäiset oleskeluluvat perhesiteen perusteella, kaikki perusteet 2025*

	Myönteinen	Kielteinen	Yhteensä
Suomen kansalaisen puoliso	1987	94	2081
Suomen kansalaisen lapsi	344	49	393
Suomen kansalaisen huoltaja	58	20	78
Suomen kansalaisen muu omainen	7	227	234
Kv.suojelua saaneen puoliso	225	67	292
Kv.suojelua saaneen lapsi	853	71	924
Kv.suojelua saaneen muu omainen	97	165	262
Kv.suojelua saaneen huoltaja	64	34	98
Muun ulkomaalaisen puoliso	7456	681	8137
Muun ulkomaalaisen lapsi	8720	705	9425
Muun ulkomaalaisen huoltaja	49	20	69
Muun ulkomaalaisen muu omainen	0	28	28
Yhteensä	19860	2161	22021

Lähde: Maahanmuuttovirasto

*ei sisällä rauenneita ja tutkimatta jätettyjä hakemuksia

Myönnetyt ensimmäiset oleskeluluvat perhesiteen perusteella 2021-2025 eri perusteittain



- Kv-suojelua saaneen perheenjäsen
- Suomen kansalaisen perheenjäsen
- Muun ulkomaalaisen perheenjäsen

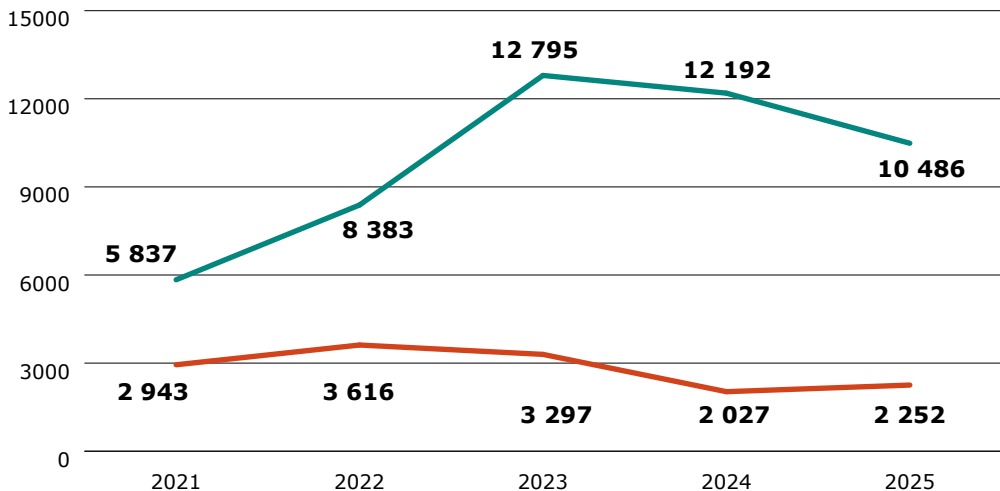
Suomeen opiskelun perusteella

Kolmansista maista tuleville ulkomaalaisille myönnettiin 10486 opiskelijan oleskelulupaa vuonna 2025. Lukumäärä oli selkeä pudotus vuoden 2024 määrästä (12192). Trendi jatkui kuitenkin nousevana vuoden 2020 pudotuksesta, joka johtui pääosin COVID-19 pandemiasta.

Kielteisen päätöksen ensimmäiseen opiskelijan oleskelulupahakemukseen sai 1008 hakijaa (n. 9 %). Kielteinen päätös tehdään useimmiten toimeentuloon liittyvien epäselvyyksien vuoksi. Kielteisten päätösten suhteellinen osuus nousi edellisvuodesta (5% vuonna 2024).

Eniten opiskelijan oleskelulupia myönnettiin Nepalin (1238), Bangladeshin (1041) ja Pakistanin (980) kansalaisille.

Myönnetyt ensimmäiset oleskeluluvat ja jatkoluvat opiskelun perusteella 2021-2025




— Ensimmäiset oleskeluluvat opiskelun perusteella

— Jatkoluvat opiskelun perusteella

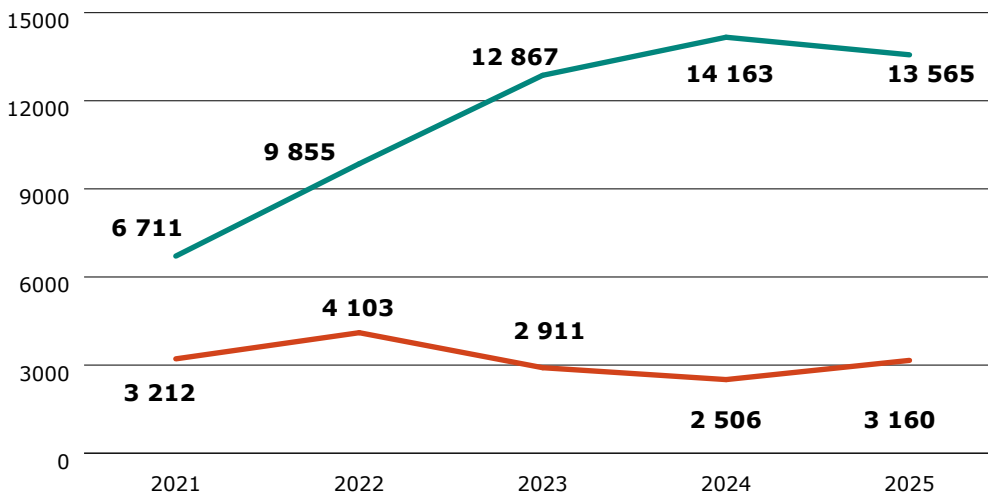
Ensimmäiset oleskeluluvat opiskelun perusteella 2025

Myönteinen	Kielteinen	Yhteensä
10 486	1 008	11 494

Myönnetyt ensimmäiset oleskeluluvat opiskelun perusteella, top-5 kansalaisuudet 2025



Oleskelulupahakemukset opiskelun perusteella – ensimmäiset luvat ja jatkoluvat 2021-2025



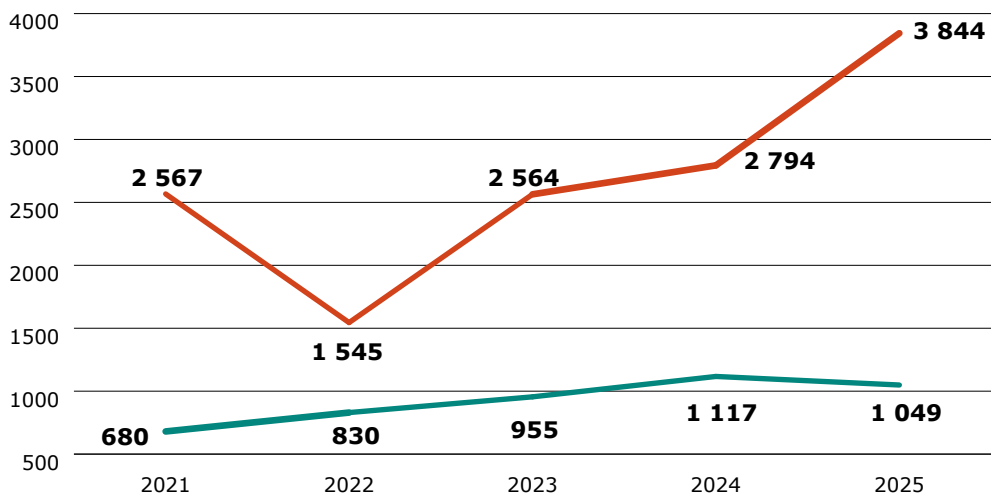
— Ensimmäiset oleskeluluvat opiskelun perusteella (hakemukset)

— Jatkoluvat opiskelun perusteella (hakemukset)

Muut syyt

Muiden syiden perusteella Suomeen myönnettiin 1049 oleskelulupaa vuonna 2025. Tähän kategoriaan kuuluvat perusteet: adoptio, au pair, entinen Suomen kansalainen suomalainen syntyperä, ihmiskaupan uhrin oleskelulupa, muu peruste, seurustelusuhde, working holiday, työnhaku sekä turvapaikkaprosessissa muulla kuin suojelun perusteella myönnetty luvat.

Myönnetty ensimmäiset oleskeluluvat muu peruste, 2021-2025



— Ensimmäiset oleskeluluvat muu peruste*

— Jatkoluvat muu peruste**

*Sis. myös turvapaikkaprosessissa muulla perusteella myönnetty oleskeluluvat


** Sis.myös kansainvälistä suojelua saaneen jatkoluvat

Myönnetyt ensimmäiset oleskeluluvat muu peruste, kaikki perusteet 2025

	Myönteinen	Kielteinen	Yhteensä
Adoptio	18	0	18
Au pair	44	34	78
Entinen Suomen kansalainen, suomalainen syntyperä	27	3	30
Ihmiskaupan uhrin oleskelulupa	2	1	3
Muu peruste*	717	55	827
Working holiday	207	2	209
Työnhaku	28	15	43
Seurustelusuhde	6	2	8
Yhteensä	1 049	112	1 161

*Sis. myös turvapaikkaprosessissa muulla perusteella myönnetyt oleskeluluvat

Myönnetyt ensimmäiset oleskeluluvat muu peruste, top-5 kansalaisuudet 2025

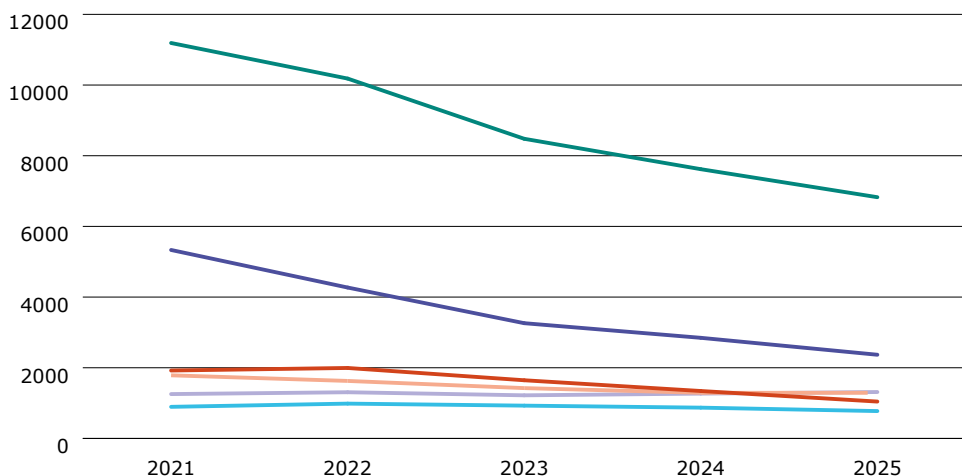


EU-kansalaisten ja heidän perheenjäsentensä oleskeluoikeuden rekisteröinnit

Maahanmuuttovirasto rekisteröi unionin kansalaisten oleskeluoikeudet ja myöntää unionin kansalaisten perheenjäsenten oleskelukortit. Oleskelukortti myönnetään unionin kansalaisen perheenjäsenelle, joka ei ole unionin kansalainen.

Vuonna 2025 tehtyjen EU-kansalaisten oleskeluoikeuden rekisteröintien määrä jatkoi laskevaa trendiä edellisvuosista. Eniten rekisteröintejä vuonna 2025 tehtiin edellisvuosien tapaan virolaisille (934).

EU-kansalaisten rekisteröinti, myönteiset päätökset 2021–2025



—	11 190	10 183	8 479	7 619	6 826	—
—	1 922	1 994	1 646	1 342	1 043	—
—	5 333	4 270	3 261	2 847	2 368	—
—	1 786	1 627	1 424	1 291	1 328	—
—	1 255	1 307	1 220	1 268	1 313	—
—	894	985	928	871	774	—

— EU-kansalaisten rekisteröinti, kaikki perusteet

— Perhe

— Työ

— Opiskelu

— Muut

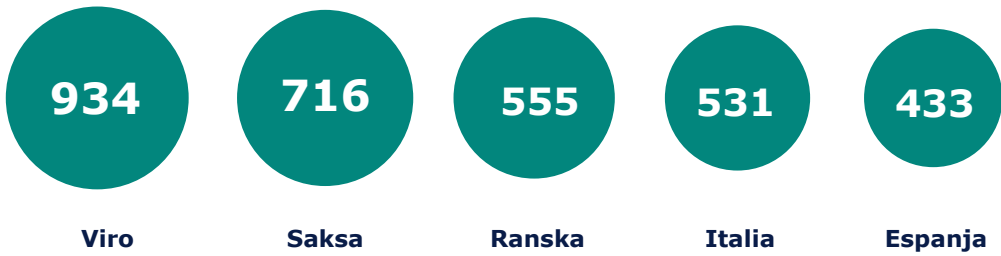
— Perheenjäsenen oleskelukortti

EU-kansalaisten rekisteröinti, perusteet 2025*

Peruste	Myönteinen	Kielteinen	Yhteensä
Perhe	1043	128	1 171
Työ	2368	182	2550
Opiskelu	1328	55	1383
Muut	1313	144	1457
Perheenjäsenen oleskelukortti	774	123	897
Yhteensä	6 826	632	7 458

*Ei sisällä rauenneita tai tutkimatta jätettyjä hakemuksia

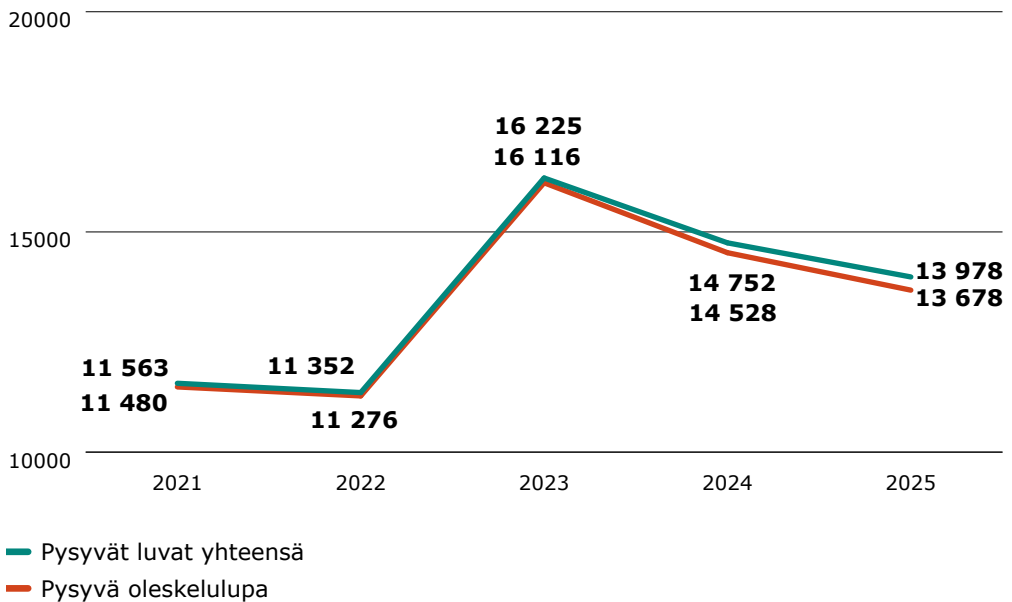
EU-kansalaisten rekisteröinti, myönteiset, top 5 -kansalaisuudet



Pysyvä oleskelulupa

Pysyvä oleskelulupa on voimassa toistaiseksi eli sen voimassaoloaikaa ei ole rajoitettu. Pysyvän oleskeluluvan voi saada, kun on asunut Suomessa yhtäjaksoisesti neljä vuotta jatkuvalla oleskeluluvalla ja jatkuvan oleskeluluvan myöntämisen edellytykset ovat edelleen olemassa. Pitkään oleskelleen kolmannen maan kansalaisen EU-oleskelulupa on myös pysyvä oleskelulupa. Siihen vaaditaan 5 vuoden yhtäjaksoinen oleskelu Suomessa ja se oikeuttaa myös korkeintaan 90 päivän oleskeluun toisessa Schengen-valtiossa.

Myönnetyt pysyvät oleskeluluvat 2021 – 2025



Myönnetyt pysyvät oleskeluluvat, top 5-kansalaisuudet 2025



Myönnetyt pysyvät oleskeluluvat, perusteet 2025

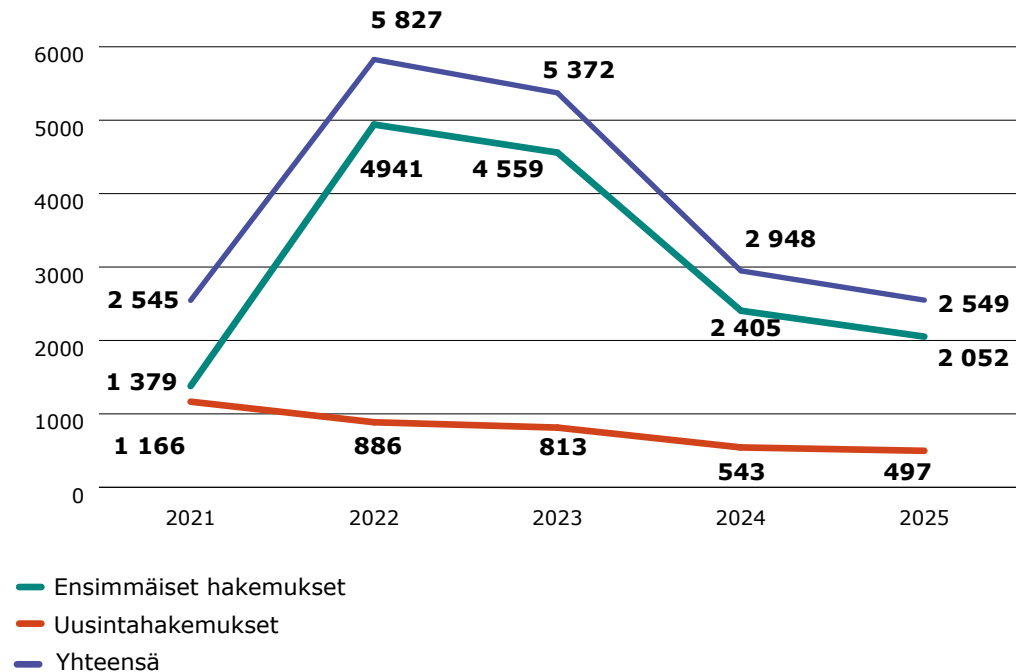
Peruste	Myönteinen	Kielteinen	Yhteensä
Pysyvä oleskelulupa	6	1	7
Perhe	5296	177	5473
Työ	4449	206	4655
Yrittäminen	215	57	272
Kansainvälinen suojelu	2979	141	3120
Muu peruste	733	71	804
Pitkään oleskelleen kolmannen maan kansalaisen EU-oleskelulupa	300	73	373
Yhteensä	13978	726	14704




Kuinka moni haki Suomesta turvapaikkaa?

Vuonna 2025 yhteensä 2549 henkilöä haki Suomesta kansainvälistä suojelua, joka oli lähellä vuoden 2024 määriä (2948). Näistä ilman huoltajaa tulleita alaikäisiä hakijoita oli 156. Turvapaikkahakemuksista noin 19 % (497) oli uusintahakemuksia. Uusintahakemuksella tarkoitetaan kansainvälistä suojelua koskevaa hakemusta, jonka ulkomaalainen tekee saatuaan lainvoimaisen päätöksen aikaisemmin tekemäänsä hakemukseen.

Ensimmäiset hakemukset ja uusintahakemukset 2021-2025



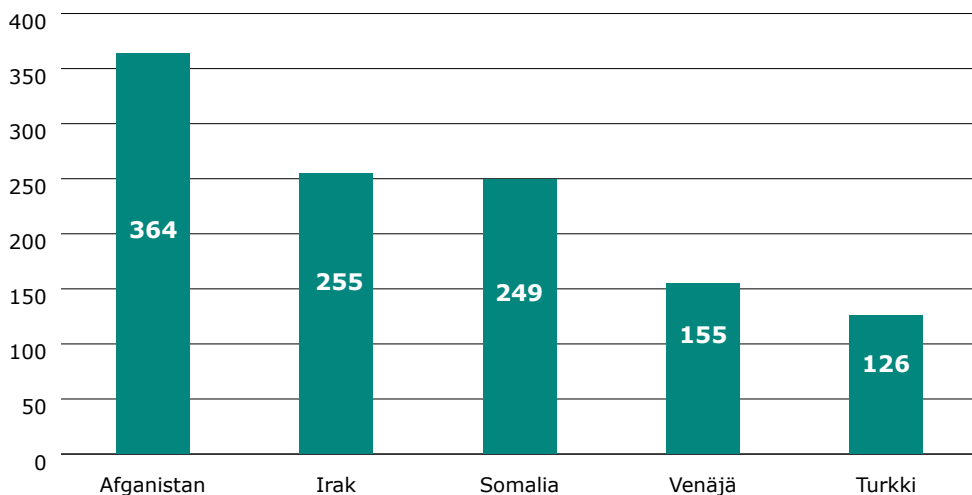
Sukupuolijakauma, turvapaikkahakemukset 2025



Mistä turvapaikanhakijat tulivat?

Vuonna 2025 suurimman hakijaryhmän muodostivat Afganistanin kansalaiset (364), jota seurasi Irakin kansalaiset (255) ja Somalian kansalaiset (249).

Turvapaikanhakijat top 5 -kansallisuudet 2025



■ Turvapaikanhakijat vuonna 2025



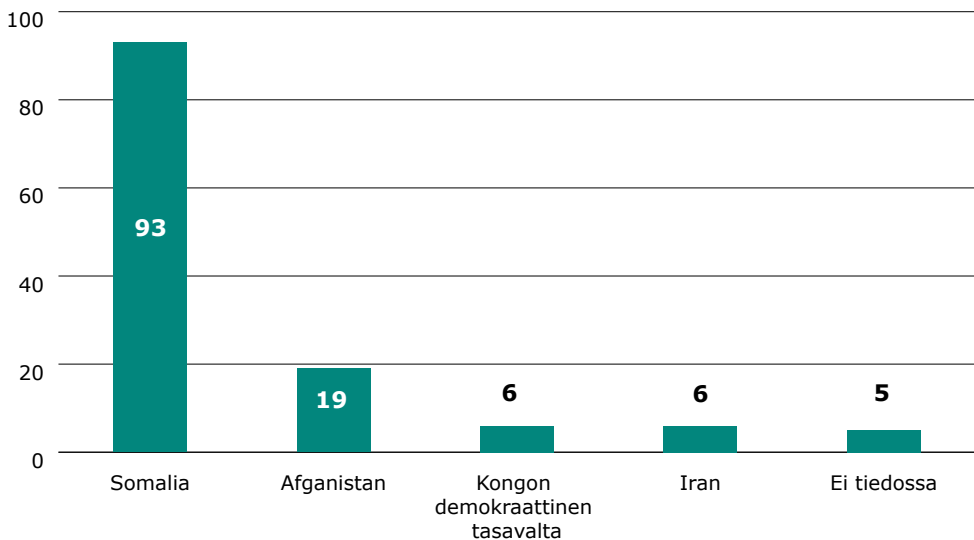
Keitä olivat ilman huoltajaa tulleet alaikäiset turvapaikanhakijat?

Ilman huoltajaa olevalla alaikäisellä turvapaikanhakijalla tarkoitetaan henkilöä, joka kertoo olevansa alle 18-vuotias, ja joka saapuu maahan joko täysin yksin, tai sellaisen henkilön seurassa, joka ei ole hänen vanhempansa tai huoltajansa (tai jonka huoltajuudesta ei ole riittävää näyttöä) turvapaikkaa hakeakseen.

Vuonna 2025 ilman huoltajaa olevia alaikäisiä turvapaikanhakijoita saapui Suomeen yhteensä 156. Lisäksi Venäjän hyökkäyssotaa pakeni Ukrainasta Suomeen 184 ilman huoltajaa olevaa alaikäistä, jotka hakivat Suomesta tilapäistä suojelua.

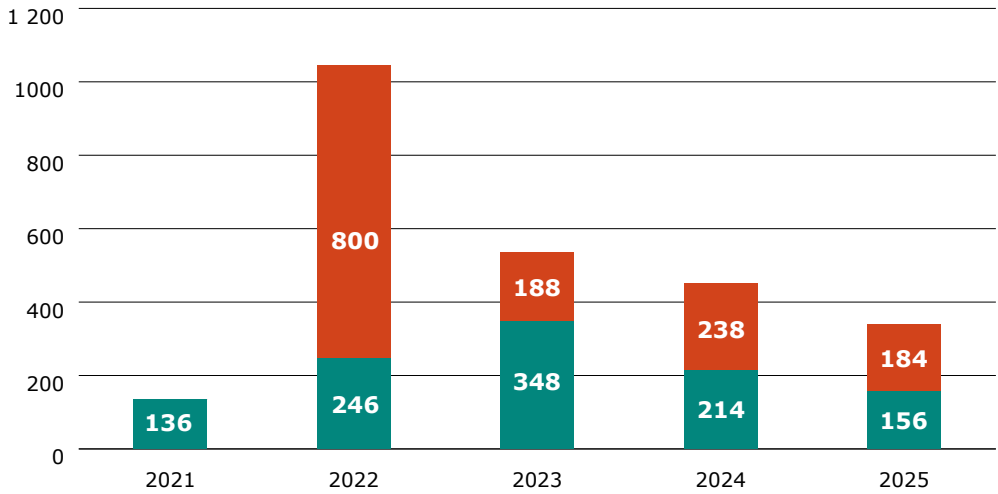
Ilman huoltajaa olevien alaikäisten turvapaikanhakijoiden suurimmat lähtömaat olivat Somalia (93), Afganistan (19) ja Kongon demokraattinen tasavalta (6).

Ilman huoltajaa tulleet alaikäiset turvapaikanhakijat - top 5 -kansallisuudet 2025



■ Ilman huoltajaa tulleet alaikäiset turvapaikanhakijat 2025

Ilman huoltajaa Suomeen tulleet alaikäiset 2021-2025



- Turvapaikanhakijat
- Tilapäistä suojelua hakevat

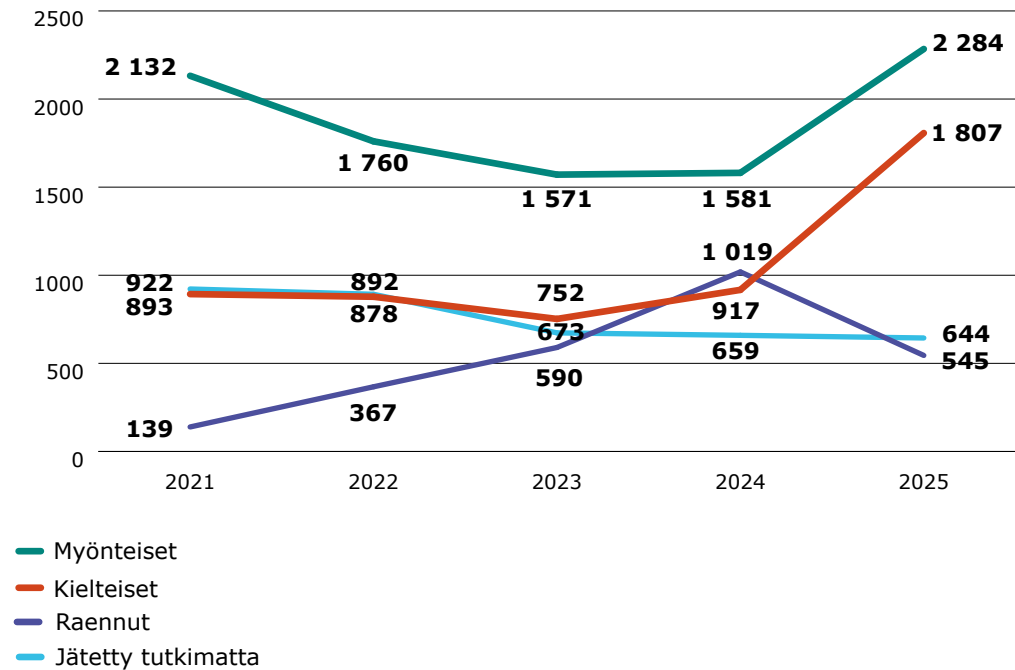


Turvapaikkaprosessissa tehdyt päätökset

Maahanmuuttovirasto teki vuonna 2025 5280 turvapaikkapäätöstä, mikä oli selkeä nousu edellisvuoteen (4176 vuonna 2024). Myönteisten suojeluaseman päätösten osuus kaikista päätöksistä turvapaikkaprosessissa oli 38 %. Näiden lisäksi turvapaikkaprosessissa myönnettiin oleskelulupia muilla perusteilla yhteensä 284 kpl.

Kielteisten päätösten määrä kaikista päätöksistä oli n.35%. Tutkimatta jättämispäätöksiä (joka sisältää Dublin-menettelyssä tehdyt päätökset*) tehtiin 644 (12%). Rauenneita hakemuksia oli 545 (n. 10% kaikista päätöksistä), mikä oli suurehko pudotus edellisvuoteen, jolloin hakemuksia raukesi lähes puolet enemmän (1019).

Päätökset turvapaikkahakemuksiin 2021-2025



Myönteiset *Sis. myös turvapaikkaprosessissa muulla perusteella myönnetyt oleskeluluvat
Kielteiset** **Sis. ilmeisen perusteettomat hakemukset

Turvapaikkapäätökset top 10-kansalaisuuksille 2025

	Turva- paikka	Toissi- jainen suojelu	Muut oleske- luluvat	Yhteensä	Kieltei- nen	Ilmeisen perus- teeton	Yhteensä
Somalia	404	36	34	474	212	4	216
Venäjä	186	1	17	204	456	3	459
Afganistan	320	1	105	426	6	0	6
Irak	117	2	30	149	170	3	173
Turkki	155	0	7	162	153	1	154
Syyria	61	4	14	79	115	0	115
Iran	100	5	4	109	49	5	54
Nigeria	23	0	21	44	79	3	82
Jemen	39	79	0	118	0	0	0
Ruanda	40	1	0	41	36	0	36
Top-10 yhteensä	1 445	129	232	1 806	1 276	19	1 295

*Ei sisällä rauenneita tai tutkimatta jätettyjä hakemuksia



Vuoden 2025 aikana ilman huoltajaa oleville alaikäisille turvapaikanhakijoille on tehty 187 päätöstä turvapaikkaprosessissa, joista myönteisiä olivat käytännössä kaikki.

Turvapaikkapäätökset ilman huoltajaa tulleille alaikäisille 2025

Myönteinen			Kielteinen		Päätökset yhteensä
Turvapaikka	Toissijainen suojelu	Muut oleskeluluvat	Kielteinen	Asia rauennut	
139	9	27	3	9	187



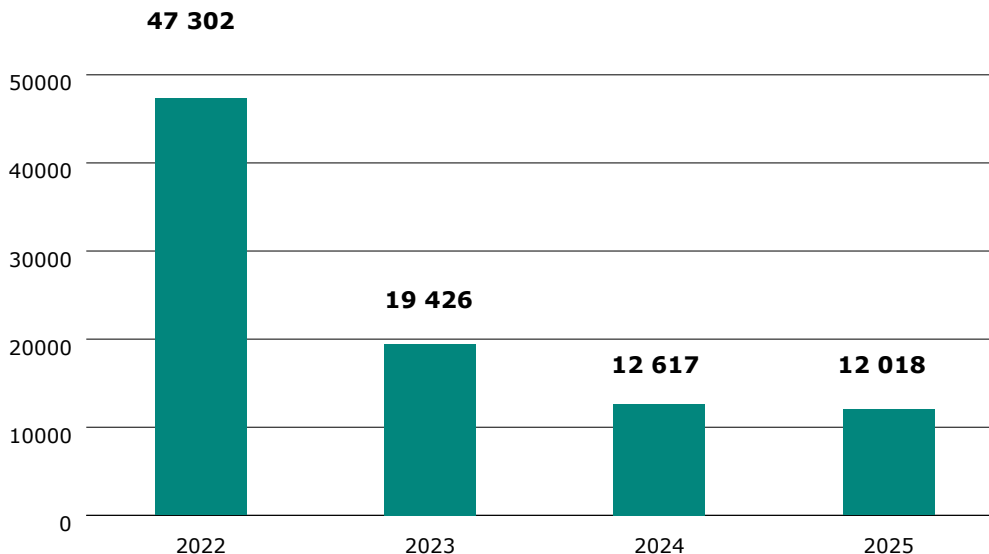
Tilapäinen suojele

EU:hun ja sen naapurimaihin saapui vuonna 2022 miljoonia ihmisiä etsimään turvaa Venäjän Ukrainaan 24. helmikuuta 2022 alkaneen sotilaallisen hyökkäyksen vuoksi. Tämän vuoksi EU aktivoi 4. maaliskuuta 2022 tilapäistä suojeleu koskevan direktiivin.

Tilapäinen suojeleu on EU:n hätämekanismi, joka aktivoidaan poikkeuksellisissa joukoittaisen maahantulon tilanteissa. Mekanisimi tarjoaa kollektiivista suojeleu siirtymään joutuneille henkilöille. Erillinen suojeleukategoria vähentää myös EU-maiden kansallisiin turvapaikkajärjestelmiin kohdistuvaa painetta. Euroopan unionin neuvosto päätti kesäkuussa 2025 tilapäisen suojeleu jatkamisesta 4.3.2027 saakka. Tilapäisen suojeleu hakijamäärät jatkoivat laskevaa trendiä vuonna 2025. Vuoden 2025 aikana Suomessa jätettiin yhteensä 12 018 uutta tilapäisen suojeleu hakemusta, mikä oli 35% vähemmän kuin edellisvuonna (2024: 12617). Tilapäistä suojeleu myönnettiin 10 521 Ukrainasta paenneelle (2024: 12 210). Kielteisiä päätöksiä tehtiin 39 (2024: 28) ja hakemuksia raukesi yhteensä 338 (2024:1135).

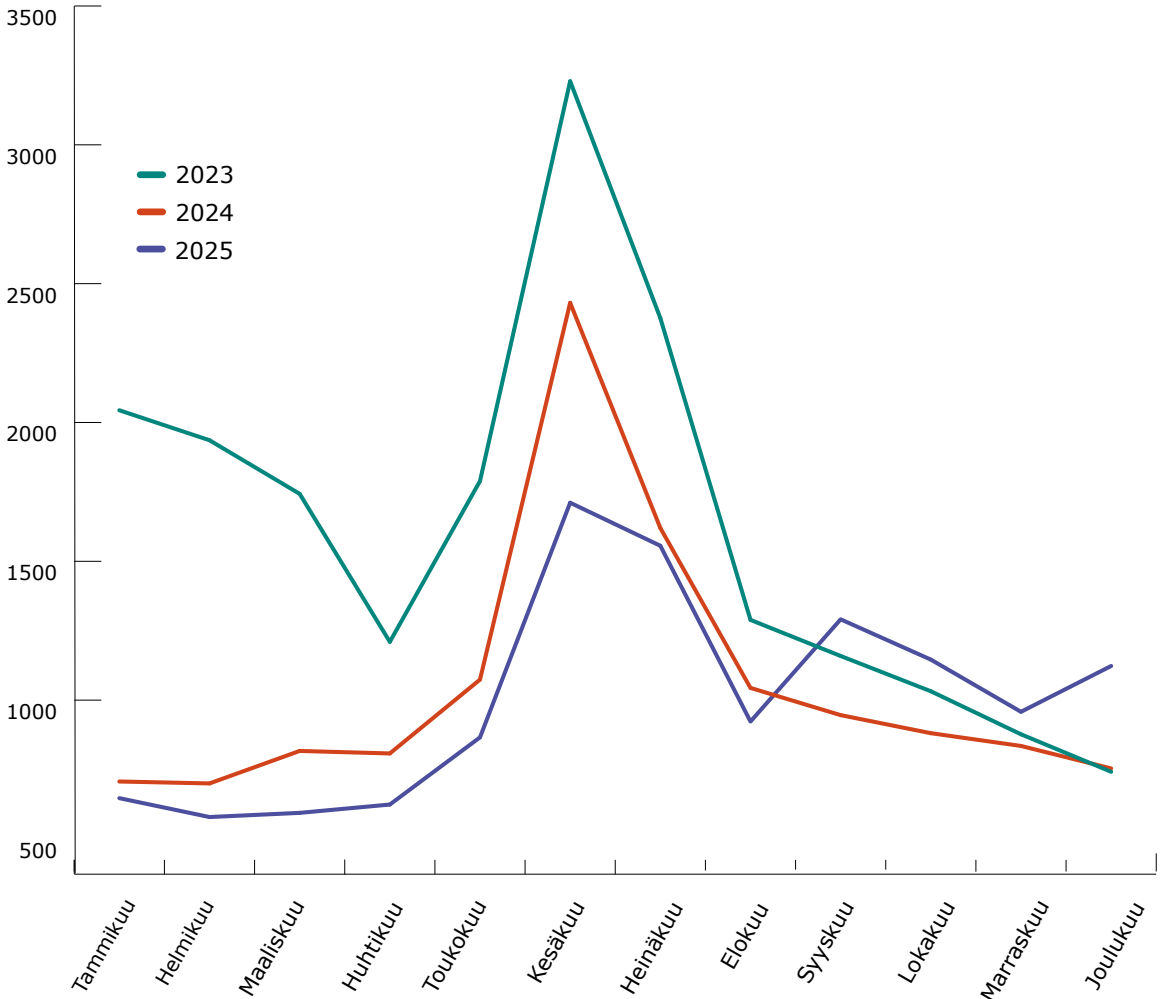
Hakemusmäärä pysyi vuoden 2025 aikana tasaisena lukuun ottamatta alkukesän lievää hakemuspiikkiä, joka johtui tilapäisen suojeleu luvalla kausitöihin saapuneista ukrainalaisista.

Tilapäisen suojeleu hakemukset 2022-2025



■ Tilapäisen suojeleu hakemukset 2022-2025

Tilapäisen suojelun hakemukset kuukausittain vuonna 2023-2025



2 044	1 936	1743	1 210	1 789	3 229	2 376	1 289	1 159	1 032	877	742
707	700	817	808	1 074	2 431	1 620	1 044	946	881	835	754
647	579	594	624	866	1 711	1 556	923	1 291	1 146	958	1 123

Kiintiöpakolaiset

Suomi vastaanottaa pakolaiskiintiössä YK:n pakolaisasiain päävaltuutetun (UNHCR) pakolaisiksi katsomia henkilöitä tai muita kansainvälisen suojelun tarpeessa olevia ulkomaalaisia. Kiintiö ovat olleet tasaisessa kasvussa pitkällä aikavälillä.

Vuosien 2001-2023 välillä Suomen pakolaiskiintiön määrä on vaihdellut 750-1500 henkilön välillä riippuen kansainvälisestä pakolaistilanteesta ja poliittisista päätöksistä. Vuonna 2024 kiintiö laskettiin 500 henkilöön.

Vuonna 2025 tehtiin yhteensä 498 myönteistä kiintiövalintapäätöstä. Suomeen saapui vuonna 2025 621 kiintiöpakolaista. Kiintiöpakolaiset saapuvat Suomeen yleensä 1-2 vuoden kuluessa siitä, kun heidät on valittu Suomeen.

Kiintiöpakolaiset 2025

Kohde	Hlö	Valittujen pakolaisten kansalaisuus
Iran	149	Afganistan
Peru	48	Venezuela
Ruanda (ETM)	31	Sudan 10, Etiopia 7, Eritrea 14
Ruanda	117	Kongon demokraattinen tasavalta
Turkki	100	Syyria
Hätätapaukset 2025	50	Eri kansalaisuuksia
Syntyneet lapset	3	Eri kansalaisuuksia
Yhteensä	498	

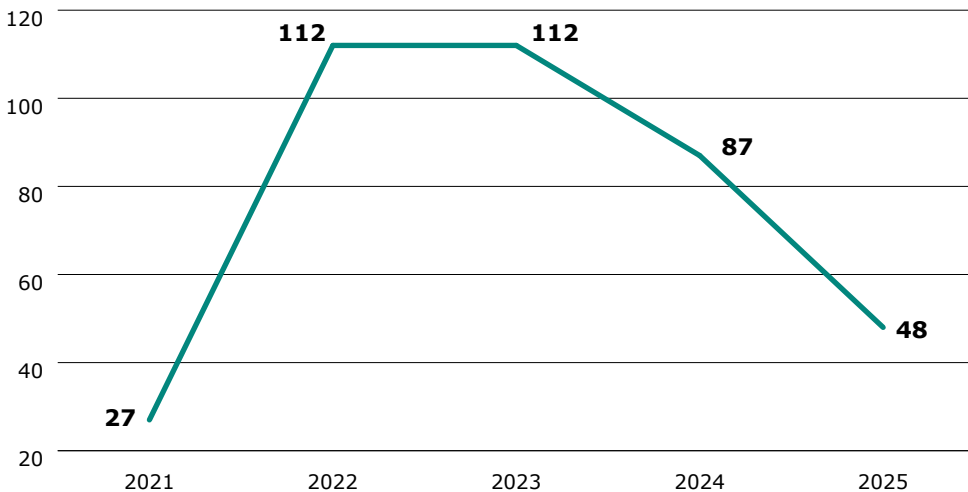
Turvapaikanhakijoiden vastaanotto

Suomen vastaanottokapasiteettia on jatkuvasti sopeutettu ja vastaanottoyksiköiden määrää on vähennetty vuosittain vuoden 2015 lopun tilanteesta, mutta Ukrainan sodan vuoksi vastaanottojärjestelmässä nähtiin vuonna 2022 huomattava hyppäys asiakkaiden määrässä mikä edellytti nopeaa lisäkapasiteetin nostoa, joten uusia vastaanottoyksiköitä perustettiin paljon.

Vuoden 2025 alussa vastaanottokeskuksia ja ilman huoltajaa olevien alaikäisten ryhmäkoteja oli toiminnassa yhteensä 68. Näistä 52 oli aikuisille ja perheille suunnattuja yksiköitä ja 16 alaikäisyksiköitä. Toiminnassa oli lisäksi kaksi säilöönottoyksikköä (Helsingissä ja Joutsenossa). Vuoden kuluessa vastaanottokeskuspaikkojen määrää sopeutettiin ja vuoden 2025 lopussa keskuksia ja ryhmäkoteja oli yhteensä 48.

Vastaanottojärjestelmässä oli 31.12.2025 yhteensä 16 825 henkilöä.

Vastaanottoyksiköt 2021-2025*

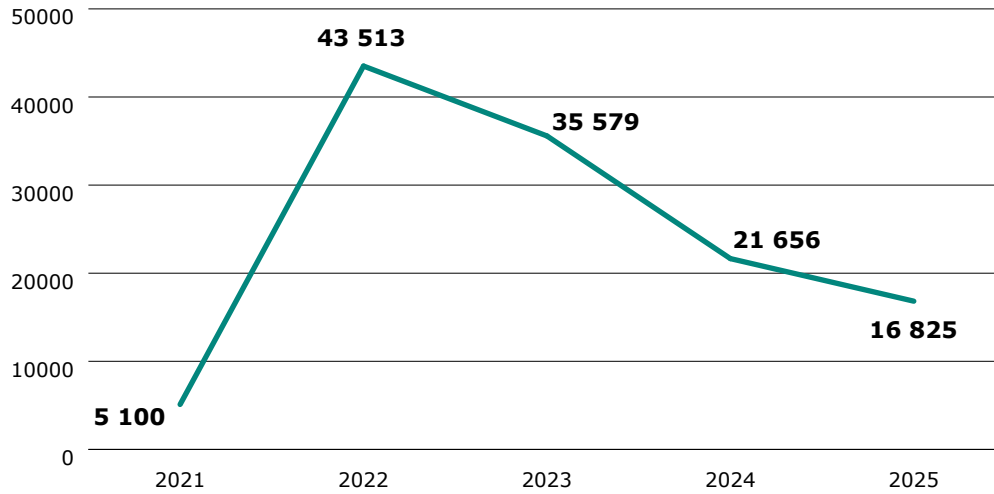


— Vastaanottoyksiköt 2021-2025*

*kunkin vuoden lopussa, sis.alaikäisyksiköt

Lähde: Maahanmuuttovirasto

Asiakkaat vastaanottoyksiköissä 2021-2025*



— Asiakkaat 2021-2025*

(*kunkin vuoden lopussa, sis.alaikäisyksiköt)

Lähde: Maahanmuuttovirasto



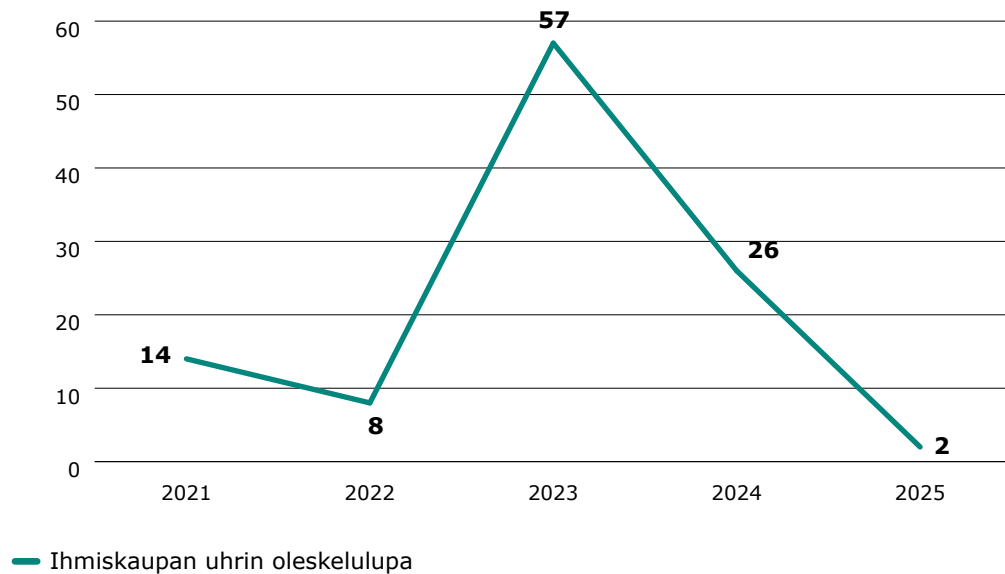
Ihmiskauppa

Ihmiskaupan perusteella myönnettyt oleskeluluvat

Ensimmäinen oleskelulupa ihmiskaupan uhrille myönnettiin vain 2 henkilölle vuonna 2025 mikä oli merkittävä pudotus edellisvuoteen (26 vuonna 2024). Määräaikainen oleskelulupa (jatkolupa) samalla perusteella myönnettiin 66 henkilölle (42 vuonna 2024).

Tapauksia, jotka sisältävät viitteitä ihmiskaupasta on huomattavasti enemmän. Osalle on myönnetty kansainvälistä suojelua tai oleskelulupa muilla perustein, tai oleskeluluvan edellytykset eivät täyty. Epäiltyä ihmiskauppaa ei pystytä luotettavasti tilastoimaan näissä päätöksissä, koska se ei muodosta pääasiallista perustetta oleskeluluvalle.

Myönnettyt ensimmäiset oleskeluluvat 2021-2025, peruste ihmiskaupan uhri



Lähde: Maahanmuuttovirasto

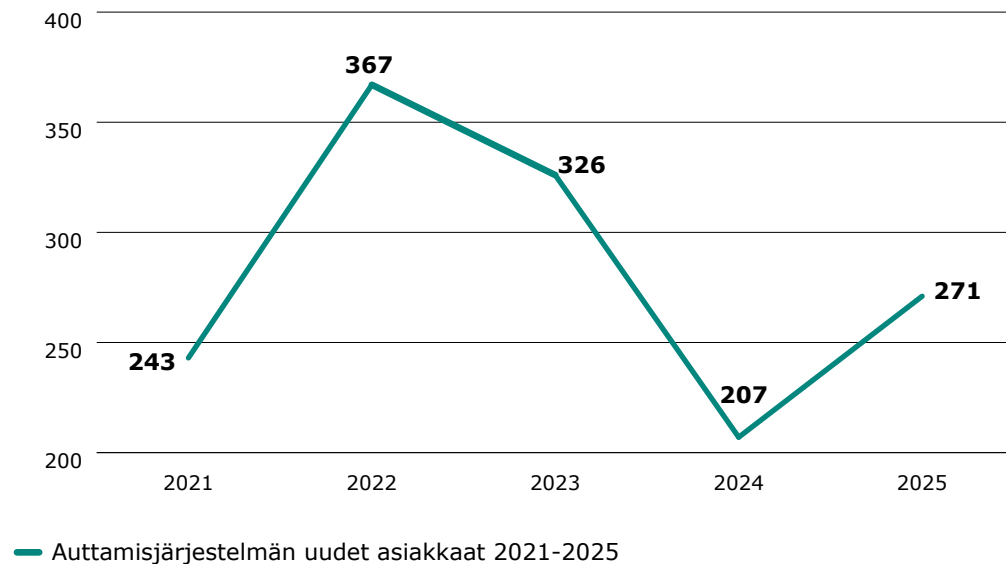
Ihmiskaupan uhrien auttamisjärjestelmä

Ihmiskaupan uhrien auttamisjärjestelmä toimii osana Joutsenon vastaanottokeskusta. Auttamisjärjestelmä ylläpitää tilastoja auttamisjärjestelmään hakeutuneista ja järjestelmään otetuista henkilöistä.

Vuoden 2025 lopussa auttamisjärjestelmässä oli 1634 henkilöä, joista tunnistettuja uhreja oli 1424 ja heidän alaikäisiä lapsiaan 210.

Uusia asiakkaita auttamisjärjestelmään vuonna 2025 otettiin 271 mikä oli enemmän kuin edellisvuonna (207 vuonna 2024).

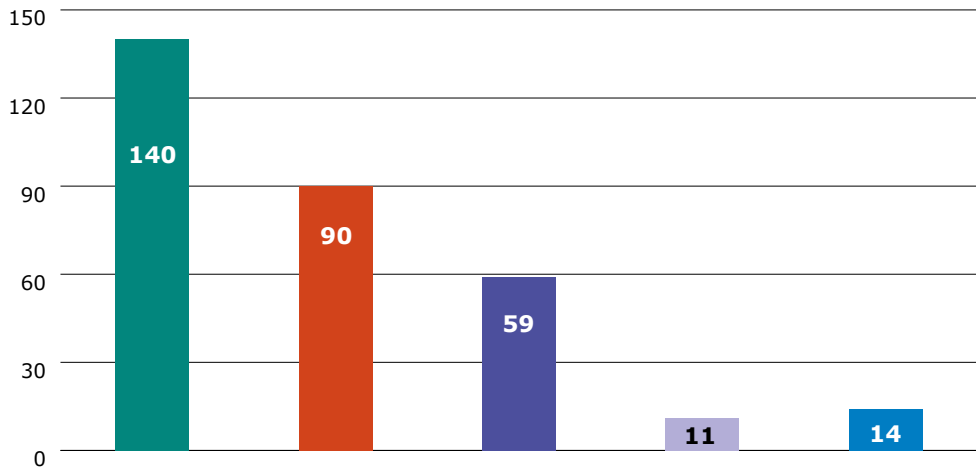
Auttamisjärjestelmän uudet asiakkaat 2021-2025



Sukupuolijakauma uudet asiakkaat 2025



Hyväksikäytön muodot 2025



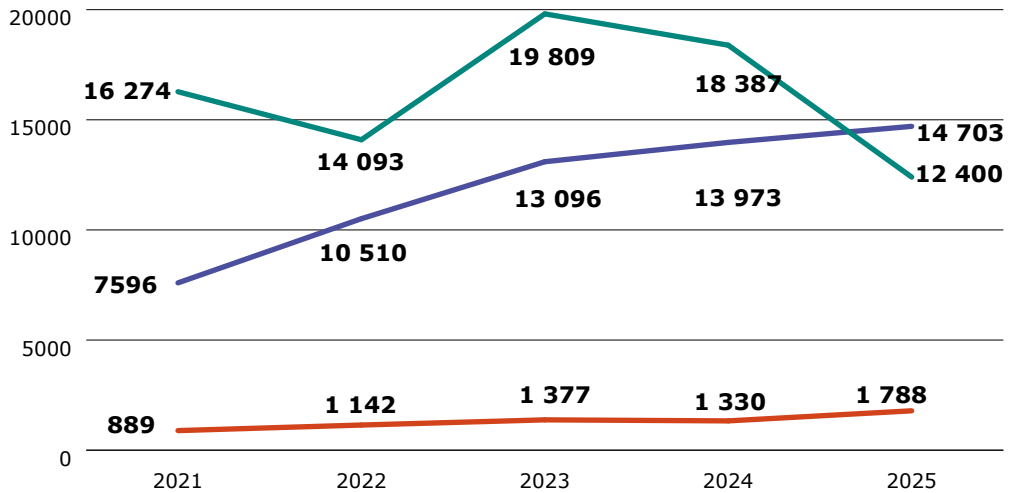
- Pakkotyö
- Pakkoavioliitto
- Seksuaalinen hyväksikäyttö
- Rikolliseen toimintaan pakottaminen
- Muu hyväksikäyttö



Kansalaisuus

Kansalaisuushakemusten määrä laski hieman vuonna 2025 edelliseen vuoteen verrattuna, kun hakemuksia jätettiin yhteensä 17 063 (2023: 18 296). Tästä huolimatta hakemuskäärä oli edelleen historiallisesti katsottuna huomattavan korkea.

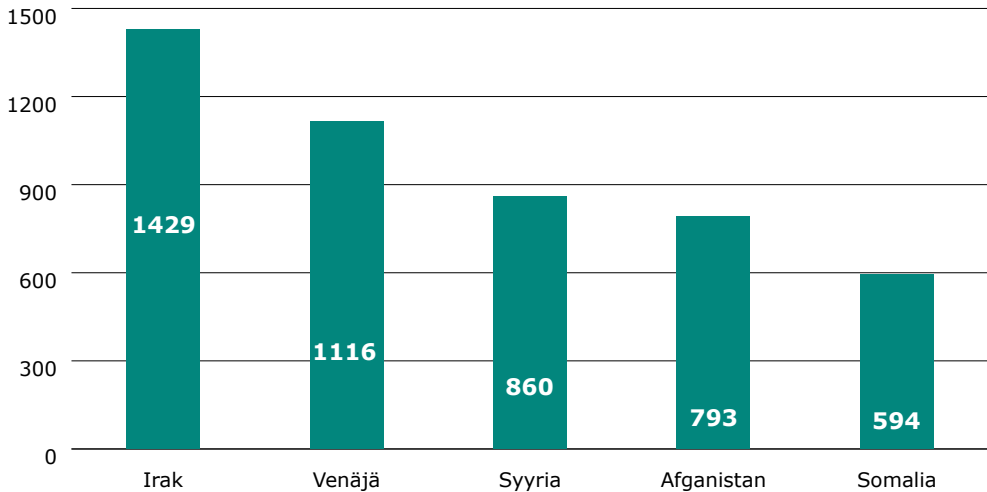
Vireille tulleet kansalaisuushakemukset ja -ilmoitukset ja Suomen kansalaisuuden saaneet 2021-2025



- Kansalaishakemukset ja -ilmoitukset
- Kielteiset päätökset
- Suomen kansalaisuuden saaneet

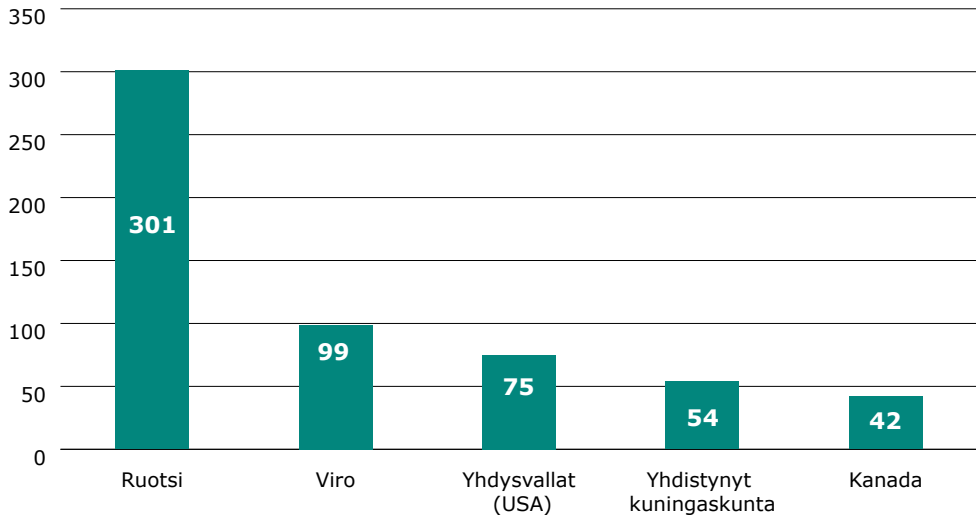


Vireille tulleet kansalaisuushakemukset top 5 -kansalaisuudet 2025



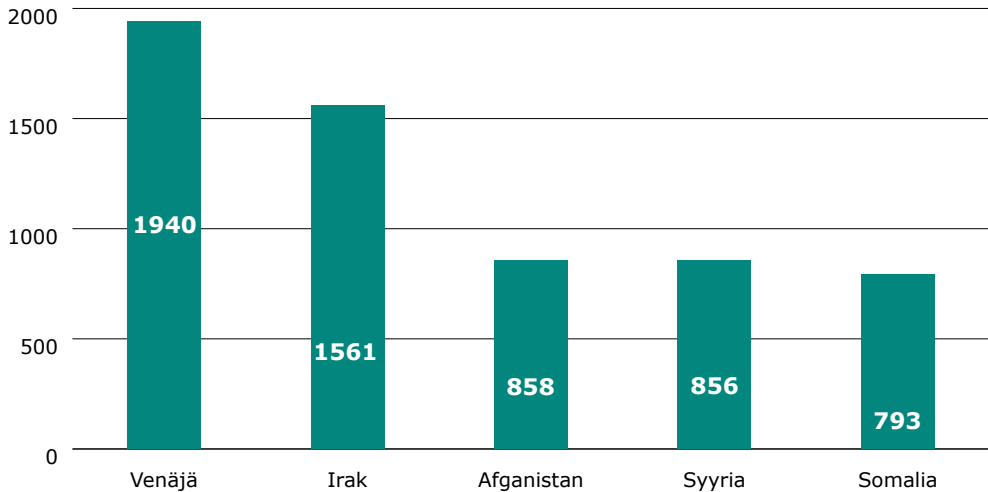
■ Vireille tulleet kansalaisuushakemukset 2025

Vireille tulleet kansalaisuusilmoitukset top 5 -kansalaisuudet 2025



■ Vireille tulleet kansalaisuusilmoitukset 2025

Suomen kansalaisuuden saaneet (hakemuksella ja ilmoituksella) top 5 entisen kansalaisuuden mukaan 2025



■ Suomen kansalaisuuden saaneet 2025

Suomen kansalaisuus kielteiset ja myönteiset päätökset 2021-2025**

	Myönteinen	%*	Kielteinen	%*	Kaikki päätökset yhteensä
2021	7596	76	889	9	10 024
2022	10510	79	1142	9	13 336
2023	13906	79	1377	8	16 553
2024	13973	80	1330	8	17 389
2025	14 703	77	1788	9	18 972

*osuus kaikista päätöksistä ml. rauenneet, tutkimatta jättämiset, määrittämiset ja kansalaisuuden menettämispäätökset

**Sis. Myös vapautumishakemukset

Kielteisten osuus kaikista kansalaisuuspäätöksistä vuonna 2025 oli 9% ja myönteisten 77%.

Säännösten vastainen maahanmuutto ja oleskelu

Säännösten vastainen oleskelu

EMN-verkoston tuottamassa maahanmuuttoaiheisessa sanakirjassa, EMN Glossary:ssa, "irregular migration" ja "irregular stay" on käännetty suomeksi säännösten vastainen maahanmuutto ja säännösten vastainen oleskelu. Suomen viranomais-toiminnassa toistaiseksi tunnetummat käännökset ovat laitton maahantulo ja laitton oleskelu.

Oheisessa tilastossa mukaan on laskettu (Eurostatin laittoman oleskelun tilastoinnin mukaisesti) ilman voimassa olevaa lupaa maassa oleskelleet tai työskennelleet sisämaassa tai ulkorajalla tavatut henkilöt sekä ne turvapaikkaa hakeneet, joiden on ennen turvapaikkahakemuksen esittämistä todettu olleen maassa ilman siihen oikeuttavia asiakirjoja. Suuri osa tilastoidusta luvattomasta oleskelusta on lyhyt-ai-kaista, kuten esimerkiksi Suomen ulkorajalla Schengen-alueelta poistumassa olleita.

Säännösten vastaisesti maassa oleskelleet top-5 kansalaisuudet 2025 (ei sis. työskentelyä ilman työlupaa)

Intia	60
Kiina	57
Somalia	37
Turkki	34
Venäjä	32

Lähde: KRP

Luvaton työnteko

Luvaton työnteko on osa harmaata taloutta, joka liittyy osittain säännösten vastaiseen maassa oleskeluun. Luvattomasti työskentely on useimmille säännösten vastaisesti oleskeleville ainoa mahdollinen keino hankkia elanto, mutta myös kansainvälinen halpatyövoiman ja pimeään työvoiman välitys sekä alustatalouden valvontaan liittyvät haasteet ovat olleet asiaan liittyviä ilmiöitä Suomessa.

Läheskään kaikki luvatta työskentelevät eivät sinänsä oleskele maassa säännösten vastaisesti. Työluparikkomukset voivat johtua myös siitä, että henkilö on työskennellyt eri alalla kuin mille hänen työlupansa on myönnetty tai työlupaan liittyvien työehtojen vastaisesti.

Oheisessa tilastossa on esitetty kokonaan ilman työlupaa työskennelleet riippumatta siitä, oliko heidän oleskelunsa maassa muuten luvallista vai ei.

Ilman työlupaa työskennelleet kolmansien maiden kansalaiset, top-5-kansalaisuudet 2025

Turkki	11
Ukraina	11
Kansalaisuutta vailla oleva	9
Vietnam	8
Kosovo	7

Lähde: KRP

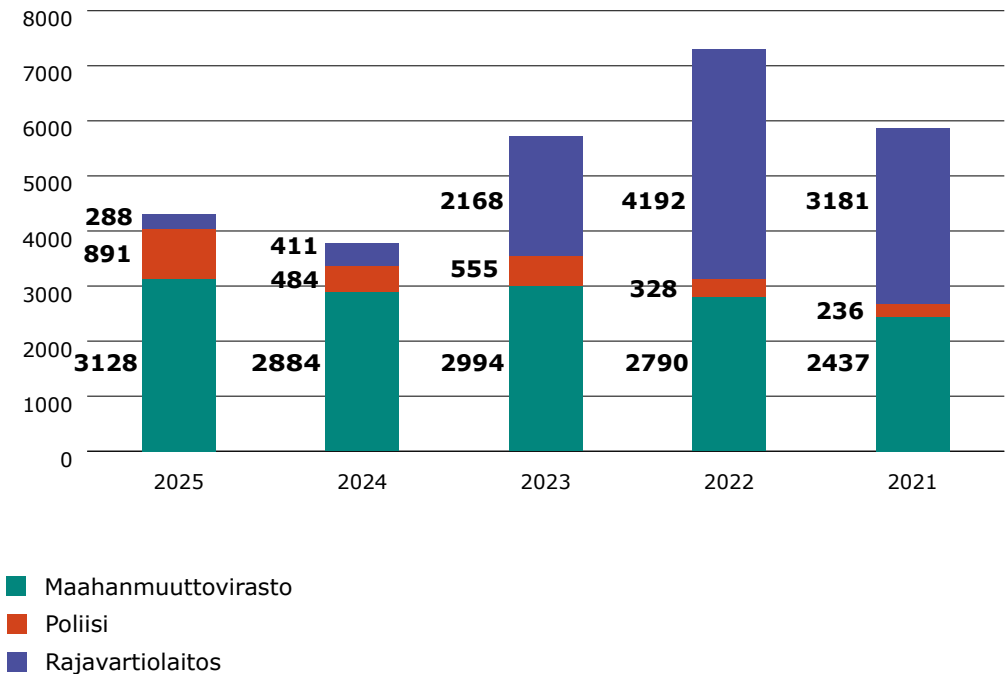


Maastapoistamispäätökset ja maahantulokiellot

Käännytyspäätökset

Käännyttämispäätöksiä voidaan tehdä suoraan ulkorajalla (palauttaminen) maahan-
tulon edellytysten puuttuessa tai sisämaassa ulkomaalaislaissa säädetyin perus-
tein. Poliisi tai rajatarkastusviranomainen voi päättää käännyttämisestä kolmen
kuukauden kuluessa ulkomaalaisen maahantulosta. Tätä myöhemmin poliisin tai
rajatarkastusviranomaisen on tehtävä Maahanmuuttovirastolle esitys ulkomaalaisen
käännyttämiseksi tai maasta karkottamiseksi.

Käännyttämispäätökset ja maahanpääsyn epäämiset (käännytetään)



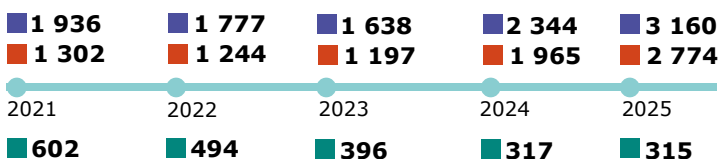
Karkotusesitykset ja päätökset

Kun ulkomaalaisella on tai on ollut oleskelulupa (EU-kansalaisten oleskeluoikeus on rekisteröity / EU-kansalaisen perheenjäsenellä on oleskelukortti) ja hänet päätetään poistaa maasta, on kyseessä maasta karkottaminen. Vuonna 2025 Suomessa tuli vireille 3279 karkotusasiaa ja karkotusesityksiä tehtiin 3160 kappaletta.

Esitetyistä henkilöistä 2774 päätettiin karkottaa. Yleisin karkotusperuste vuonna 2025 oli se, ettei henkilölle voitu myöntää uutta määräaikaista oleskelulupaa tai aikaisempi lupa oli peruutettu. Syynä luvan myöntämättä jättämiselle tai peruuttamiselle oli esimerkiksi maahantulosäännösten kiertäminen tai puuttuva toimeentulo. Karkotuksista 169 (n.6 %) oli rikosperusteisia.

Karkotusesitykset ja päätökset 2021-2025

- Karkotusesitykset
- Karkotetaan
- Ei karkoteta



Päätökset karkotusesityksiin top 10 -kansalaisuudet

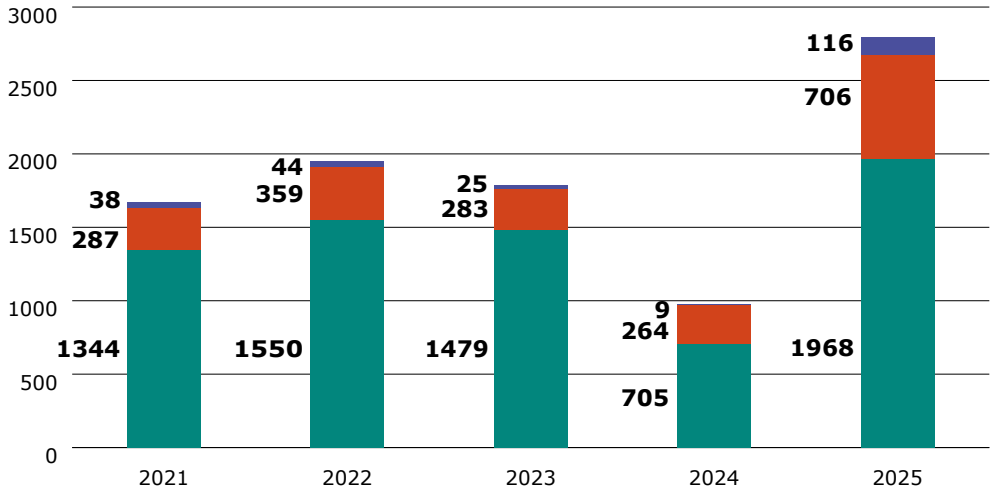
	Ei karkoteta	Karkotetaan	Yhteensä*
Venäjä	33	296	329
Intia	9	237	246
Bangladesh	10	220	230
Irak	28	169	1005
Vietnam	6	187	193
Iran	15	136	151
Kosovo	14	119	133
Filippiinit	9	110	119
Turkki	14	100	114
Kiina	6	92	98
Top 10 yhteensä	144	1666	1810

*Ei sisällä rauenneita hakemuksia

Maahantulokiellot

Maahanmuuttovirasto, Poliisi ja Rajavartiolaitos määräävät henkilölle maahantulokiellon yleensä käännytys- ja karkotuspäätökseen liittyen. Tapauksiin voi liittyä maahantulosäännösten kiertämistä tai rikoksiin syyllistymistä (mm. huume- ja omaisuusrikokset).

Maahantulokiellot 2021-2025



- Käännyttämispäätökseen liittyvä maahantulokiello
- Karkottamispäätökseen liittyvä maahantulokiello
- Maahantulon epäämisen liittyvä maahantulokiello

Lähde: Maahanmuuttovirasto, Poliisi, Rajavartiolaitos

Maahantulokiellon rikkominen

Rikollinen toiminta on syynä usein myös maahantulokieltoon ja etenkin rikollisen toiminnan vuoksi maahantulokieltoon joutuneet myös näkyvät vahvimmin maahantulokieltoa rikkovien joukossa. Näin ollen luvut heijastelevat kansainvälistä liikkuvaa rikollisuutta.

Maahantulokiellon rikkomisesta havaitut kolmansien maiden kansalaiset, top 5 -kansalaisuudet 2025

Valko-Venäjä	25
Gambia	17
Georgia	10
Kansalaisuutta vailla oleva	6
Venäjä	5

Maasta poistamisen täytäntöönpano

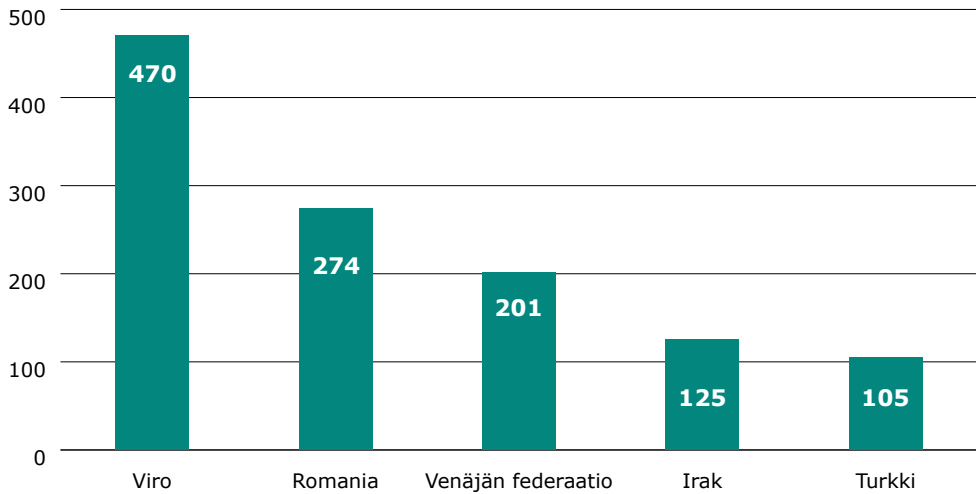
Vuonna 2025 poliisi poisti maasta yhteensä 2 957 henkilöä, joista saatettuna poistettiin yhteensä 599 henkilöä.

Poliisin poistamat 2025

	2025
Poliisin poistamat henkilöt yhteensä	2 957
Joista saatettuina	599

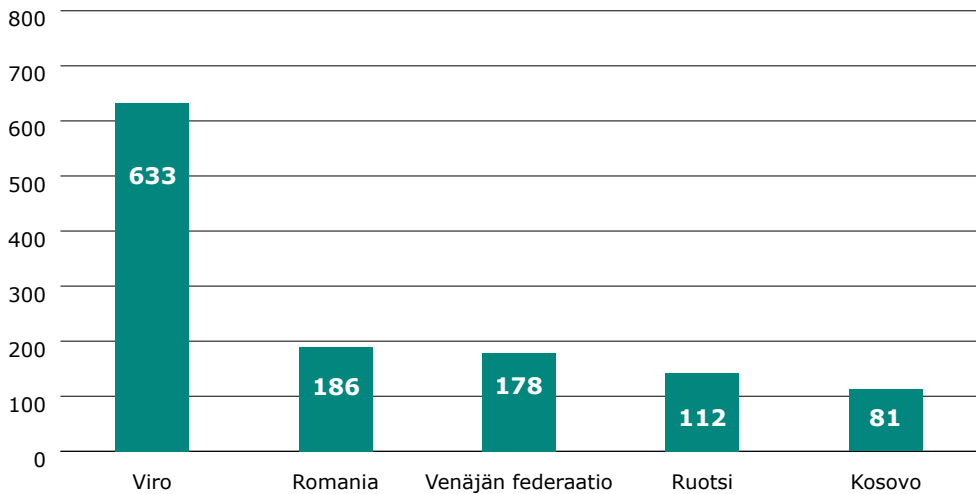
Lähde: Poliisi

Maasta poistettujen top 5 -kansalaisuudet



■ Maasta poistettujen top 5 -kansalaisuudet 2025

Maasta poistettujen top 5 -kohdemaat



■ Maasta poistettujen top 5 -kohdemaat

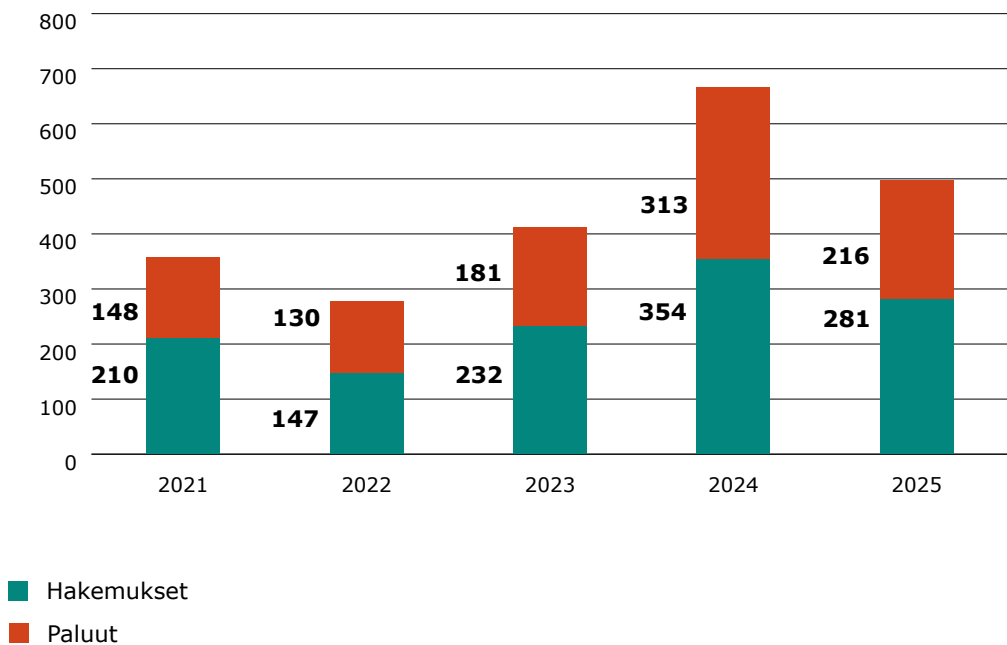
Vapaaehtoinen paluu

Vuonna 2025 Suomesta palasi lähtömaahansa vapaaehtoisen paluun ohjelman kautta 216 henkilöä, mikä oli edellisvuotta pienempi lukumäärä (2024: 313). Palaajia oli yhteensä 38 maahan. Yksittäisistä maista eniten palaajia oli Venäjälle (56), Irakiin (25) sekä Turkkiin (22) ja Kolumbiaan (22).

Vapaaehtoisesti palaavista oli 67 prosenttia miehiä/poikia ja 33 prosenttia naisia/tyttöjä.

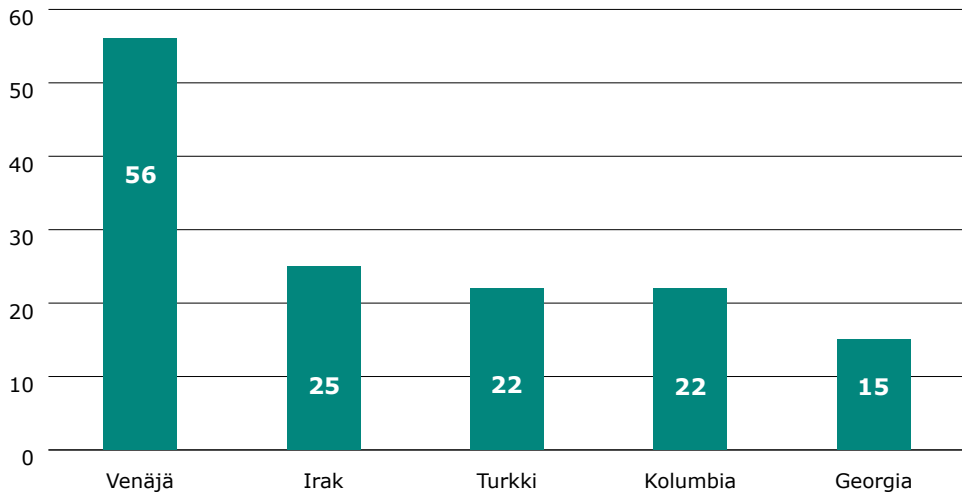
Suomessa on ollut vapaaehtoisen paluun ohjelmia vuodesta 2010 lähtien. Ohjelmiin on saatu rahoitusta EU:n paluurahastosta. Käytännön toteutuksesta on vastannut Kansainvälinen siirtolaisuusjärjestö, IOM, joka toimii edelleen paluita järjestävänä palveluntarjoajana.

Hakemukset ja paluut 2021-2025



Lähde: Kansainvälinen siirtolaisuusjärjestö IOM (Helsingin toimisto), vapaaehtoinenpaluu.fi

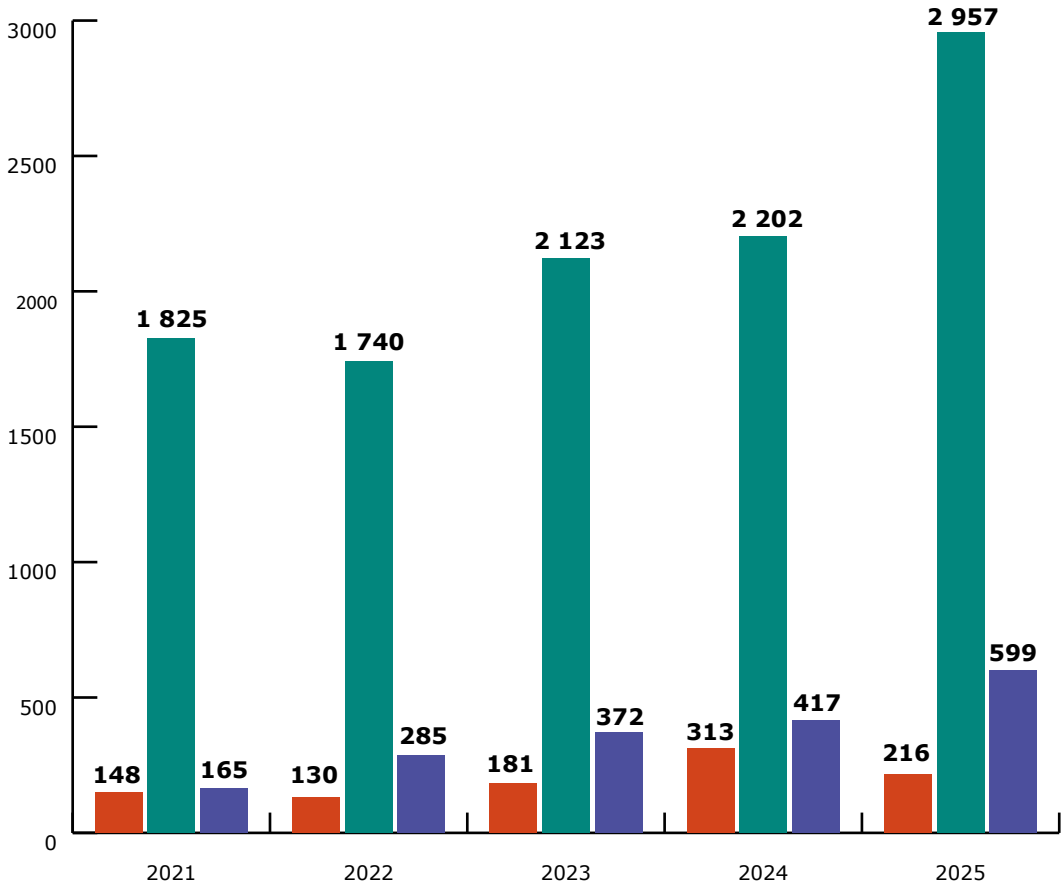
2025 top 5 -paluumaat



■ 2025 top 5 -paluumaat



Vapaaehtoisen paluun ohjelman kautta palanneet ja Suomesta viranomaistoimin poistetut henkilöt 2021-2025



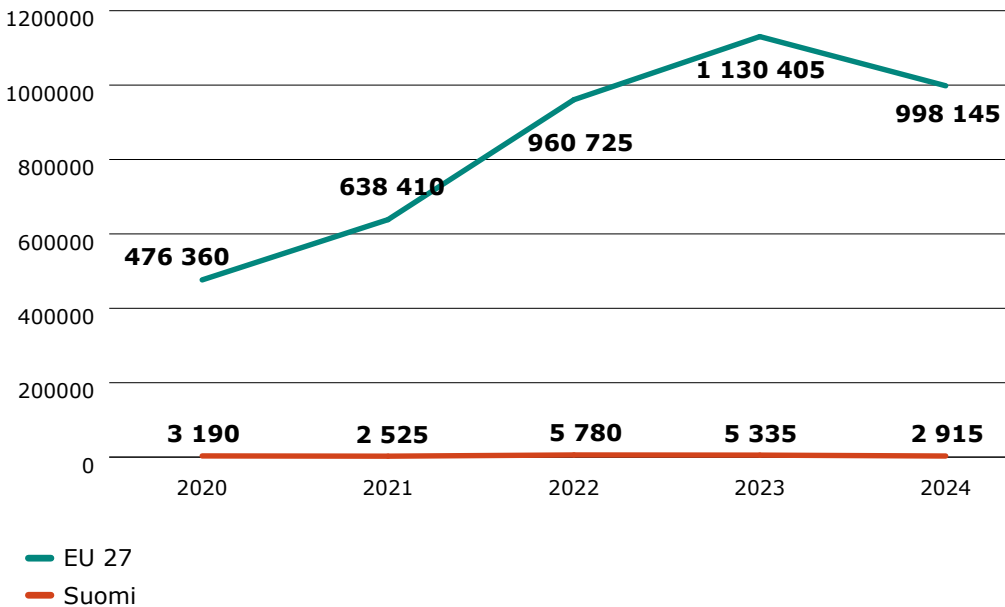
- Vapaaehtoinen paluu (IOM)
- Viranomaisten maasta poistamat joista saatettuna
- Viranomaisten maasta poistamat

EU-tason turvapaikka- ja maahanmuuttotilastoja

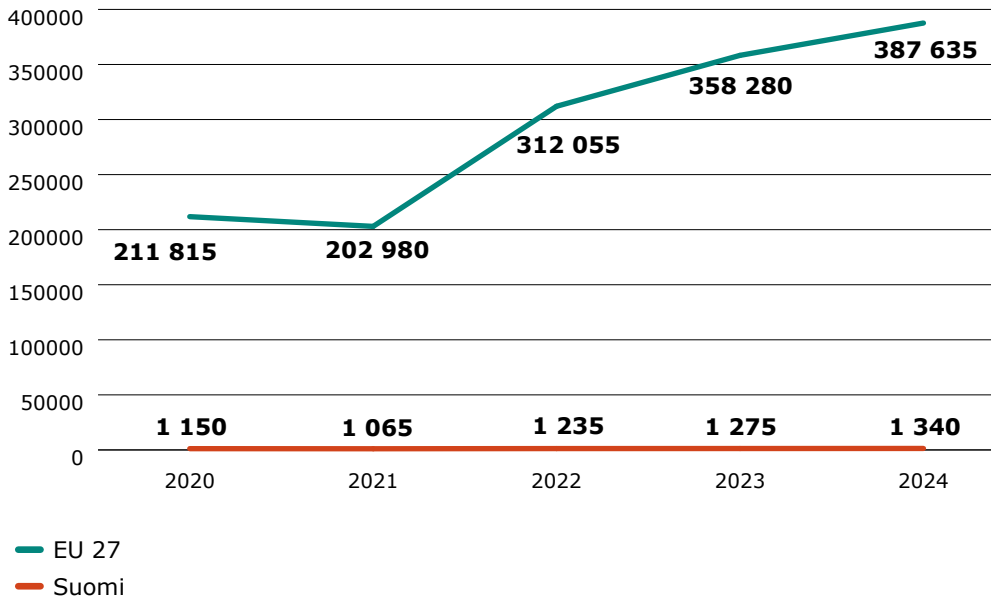
Oheiseen taulukkoon on koottu maahanmuutto- ja turvapaikkalukuja koko EU-alueella vuosilta 2020-2024 sekä tilapäisen suojelun luvut vuoteen 2025 asti. Ne taustoittavat muuttoliikkeiden mittasuhteita EU-tasolla sekä asettavat Suomeen suuntautuvan maahanmuuton koko Euroopan kontekstiin.

Kansainvälinen suojelu - lähde Eurostat

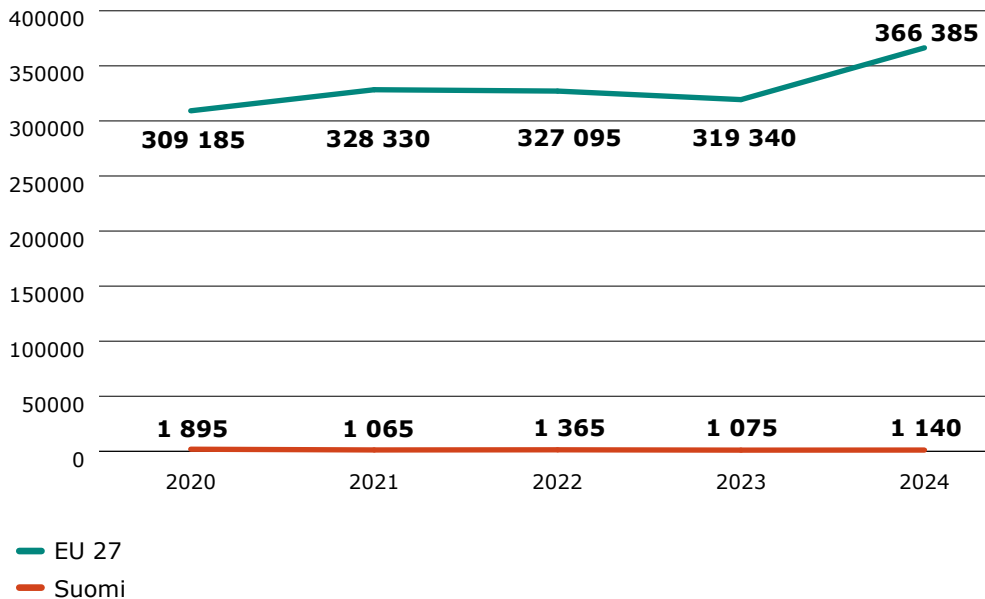
Turvapaikanhakijat EU-27



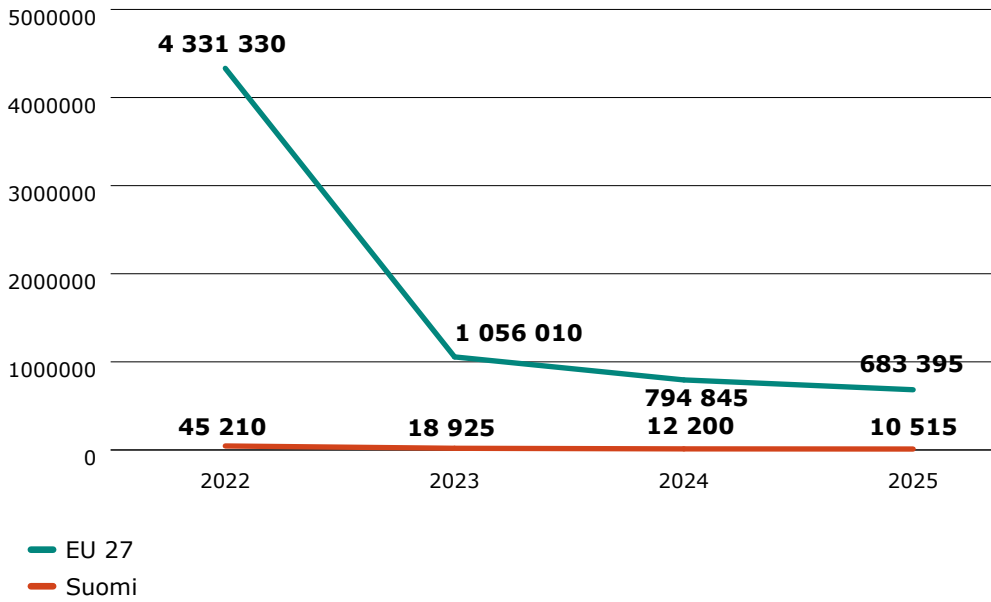
Myönteiset päätökset



Kielteiset päätökset

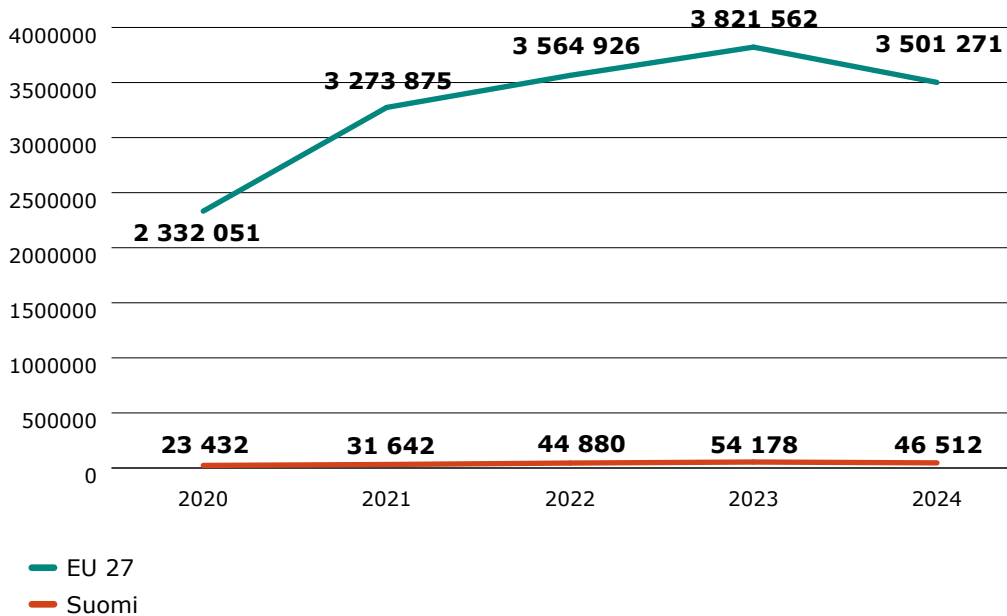


Tilapäinen suojele - Myönteiset päätökset

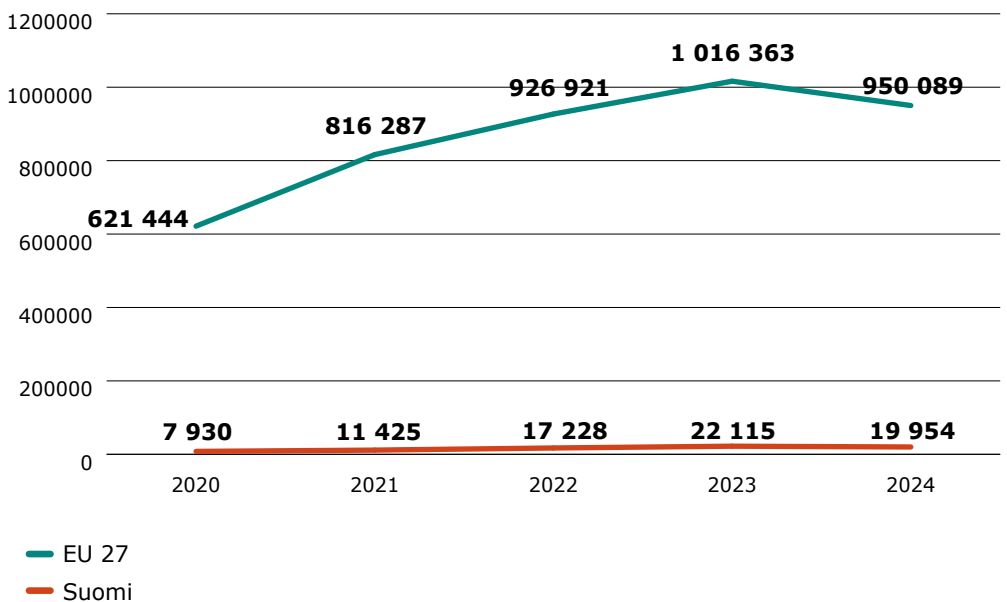


Oleskeluluvat - lähde Eurostat

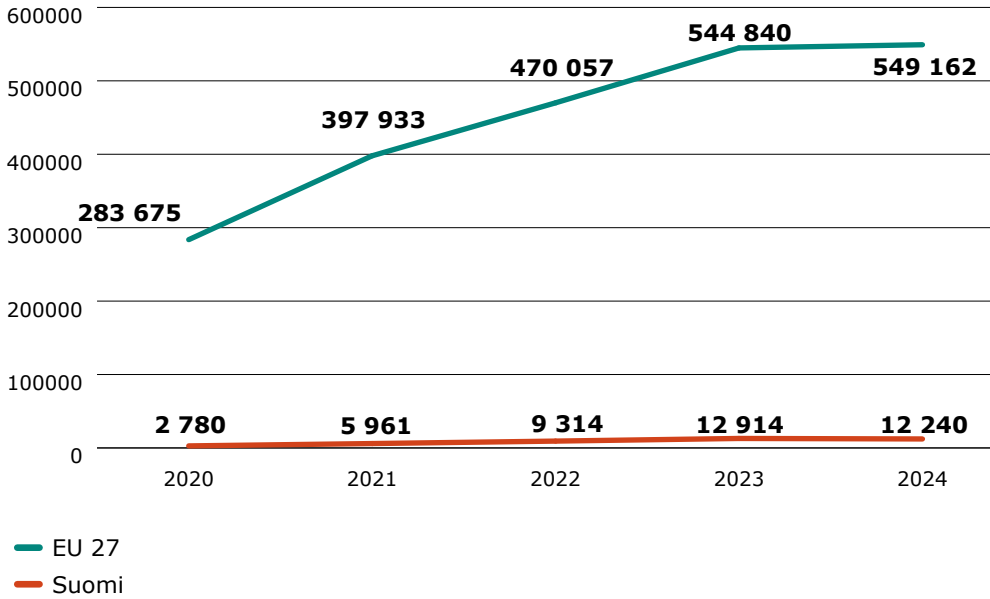
Myönnetyt ensimmäiset oleskeluluvat EU-27 maat



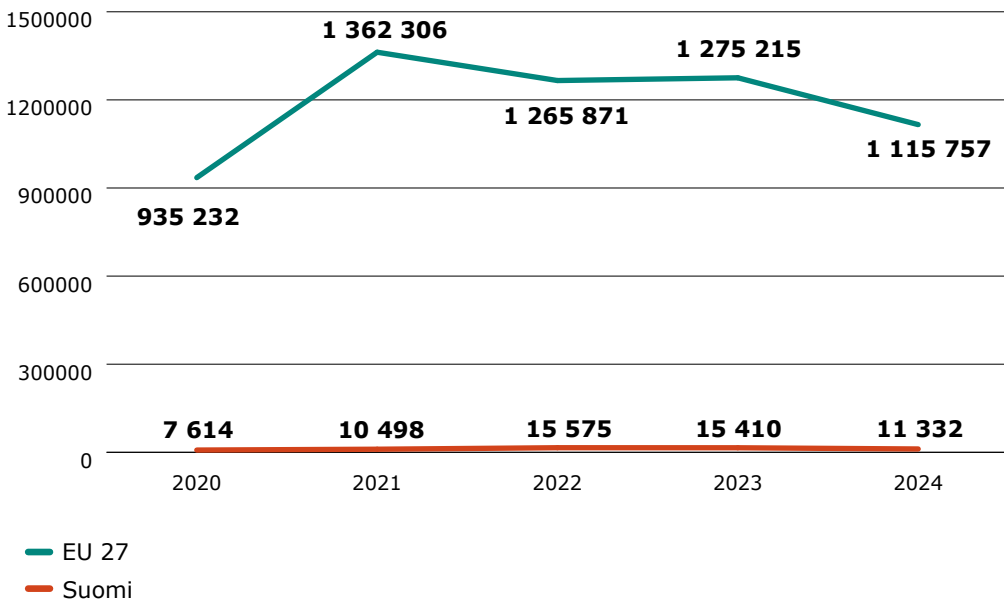
Perhe



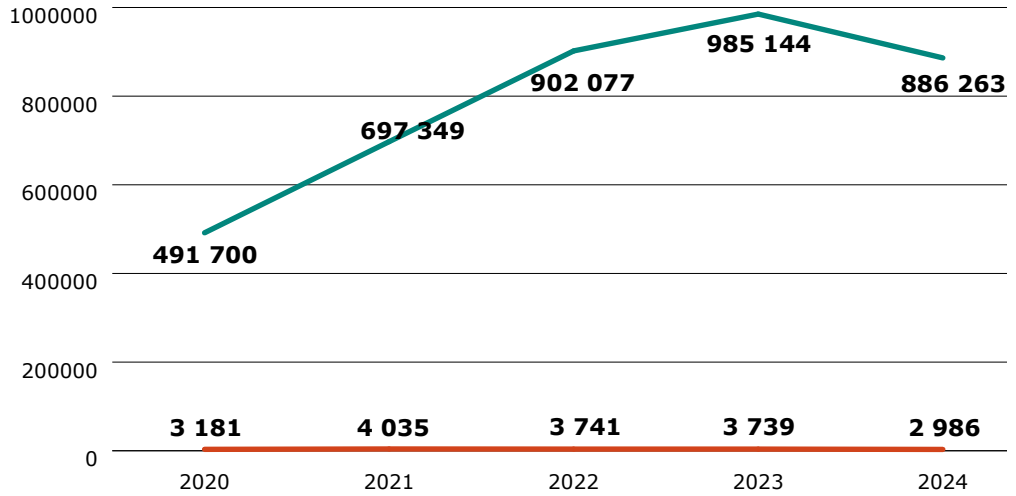
Opiskelu



Työ



Muut



— EU 27

— Suomi



Tilastotietoa internetissä

Maahanmuuttovirasto |

<http://tilastot.migri.fi/>

- Oleskelulupatilastot
- Turvapaikka- ja pakolaistilastot
- Kansalaisuustilastot
- Karkottamistilastot
- Vastaanottotilastot

Euroopan muuttoliikeverkosto |

<http://www.emn.fi>

Aikaisempien vuosien
Maahanmuuton tunnusluvut-julkaisuja,
vuosittaisia Maahanmuutto- ja turvapaikkaraportteja
sekä muita julkaisuja saatavilla EMN:n verkkosivuilta.

Tilastokeskus |

<http://www.stat.fi/tup/maahanmuutto/index.html>

- Maahanmuuttajat ja kotoutuminen - teemasivusto

Eurostat |

<http://ec.europa.eu/eurostat/data/database>

- Väestö-, muuttoliike ja turvapaikkatilastoja EU-maista