



# Nyckeltal om invandring 2025

Ansvarig för publikationen:

Europeiska migrationsnätverket

Migrationsverket

PB 10

00086 MIGRATIONSVERKET

Tfn 0295 430 431

emn@migri.fi

SV PDF ISBN: 978-952-7427-71-2

2026

Utformning och layout: Source Creative Oy

# Nyckeltal om invandring 2025

Helhetsbild 2025 .....	4
Topp 10-medborgarskap för beviljade första uppehållstillstånd enligt grund ..	6
Arbete i Finland .....	8
Familjeband till Finland.....	11
Studier i Finland .....	14
Andra orsaker .....	16
Registrering av uppehållsrätt för	
EU-medborgare och deras familjemedlemmar.....	18
Permanent uppehållstillstånd .....	20
Hur många sökte asyl i Finland? .....	22
Varifrån kom asylsökandena? .....	23
Vilka var de minderåriga asylsökande som kom utan vårdnadshavare? .....	24
Fattade beslut i asylprocessen .....	26
Tillfälligt skydd.....	29
Kvotflyktingar .....	31
Mottagande av asylsökande .....	32
Människohandel .....	34
Medborgarskap .....	37
Irreguljär migration och olaglig vistelse .....	40
Olovligt arbete .....	41
Beslut om avlägsnande ur landet och inreseförbud .....	42
Frivillig återresa .....	47
Asyl- och invandringsstatistik på EU-nivå.....	50

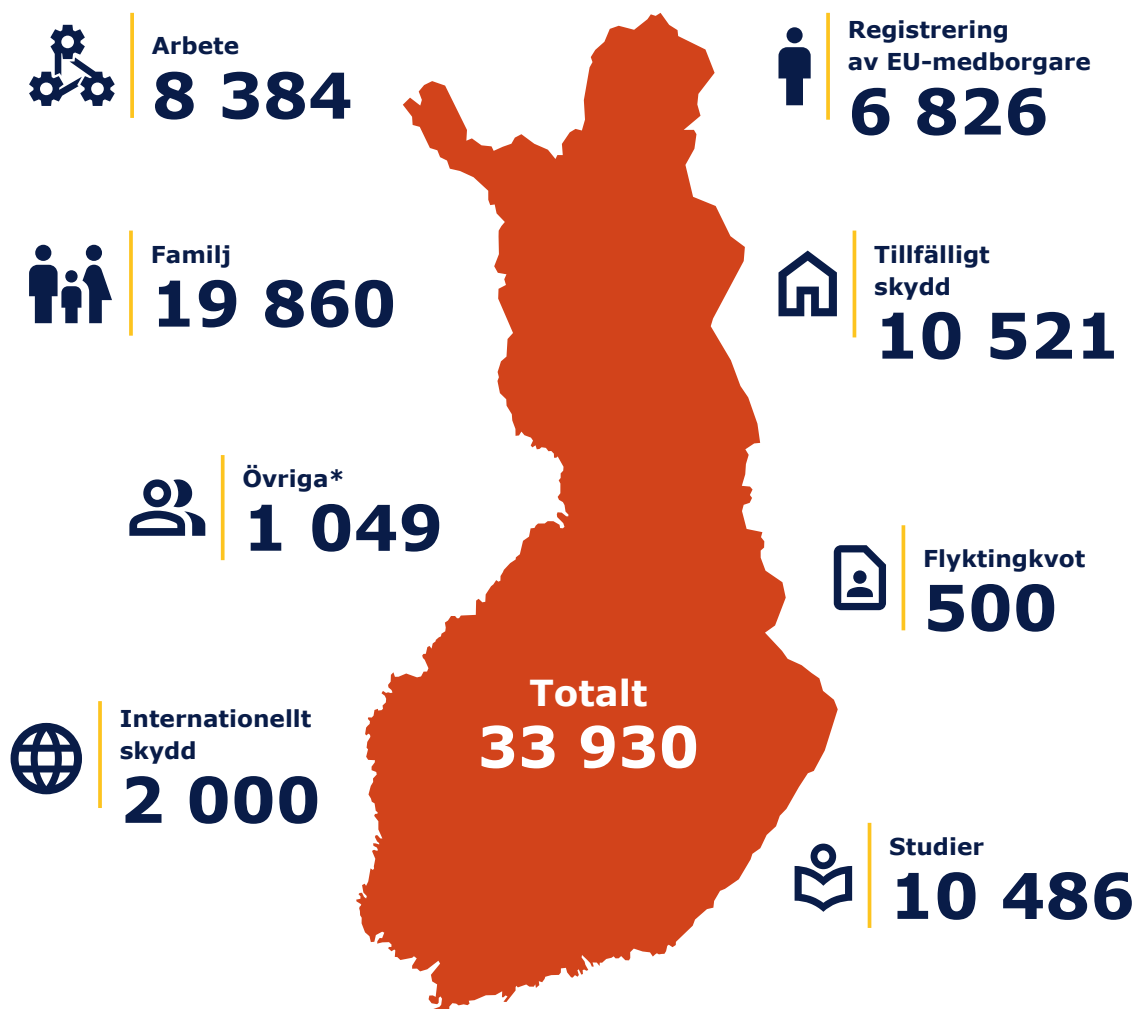
Europeiska migrationsnätverkets (EMN) kontaktpunkt i Finland har sammanställt denna statistiköversikt utgående från statistik från Migrationsverket, polisen, Gränsbevakningsväsendet, Internationella organisationen för migration (IOM) och Eurostat. Utöver detta har EMN producerat en årlig invandringsrapport, som behandlar Finlands migrations- och asylpolitik år 2025. Rapporten ger mer detaljerad information om de fenomen som denna översikt presenterar statistik om.

Finlands EMN-kontaktpunkt svarar för möjliga fel i och feltolkningar av statistiköversikten.

# Helhetsbild 2025

I figuren ingår första uppehållstillstånd beviljade av Migrationsverket till tredjelandsmedborgare och registrering av uppehållsrätt för EU-medborgare och deras familjemedlemmar. Personer som fått tillfälligt skydd och flyktingkvoten för 2025 ingår också.

År 2025 bestod den största gruppen av tredjelandsmedborgare som kommit på basis av familjeband. Den näst största gruppen utgjordes av personer som har flytt från kriget i Ukraina och har fått tillfälligt skydd.



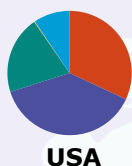
Källa: Migrationsverket

\*Inkluderar även uppehållstillstånd som beviljats på annan grund i asylprocessen



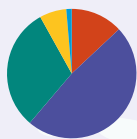
# Topp 10-medborgarskap för beviljade första uppehållstillstånd enligt grund

Kartan illustrerar topp 10-länderna åt vars medborgare Migrationsverket beviljade flest första uppehållstillstånd år 2025. Figureerna illustrerar hur grunderna för uppehållstillstånd fördelade sig enligt medborgarskap.\*

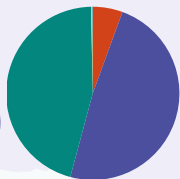


\* Grunder i figurerna: arbete, familj, studier, internationellt skydd och andra orsaker. Kategorin "andra orsaker" inkluderar följande grunder för uppehållstillstånd: adoption, au pair, uppehållstillstånd för offer för människohandel, working holiday, arbetssökning, parförhållande, annan grund, tidigare finsk medborgare samt uppehållstillstånd som utfärdats på annan grund i asylprocessen. Tillfälligt skydd är inte med i diagrammet.

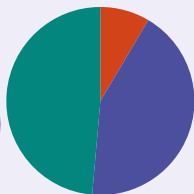
Alt-text: Topp 10-medborgarskapen 2025 var Filippinerna, Indien, Bangladesh, Sri Lanka, Nepal, Kina, Vietnam, Pakistan, Iran och USA.



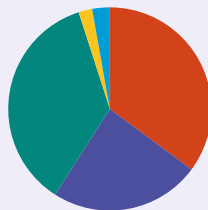
**Iran**



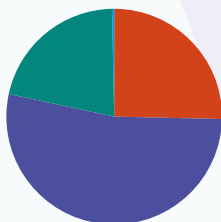
**Pakistan**



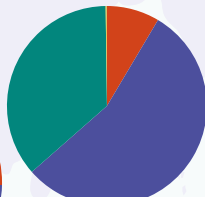
**Nepal**



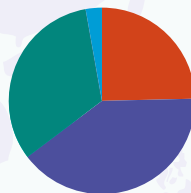
**Kina**



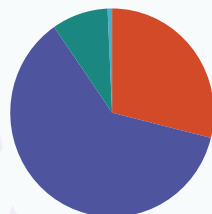
**Indien**



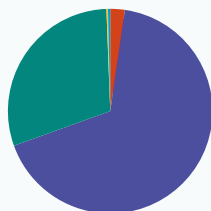
**Bangladesh**



**Vietnam**



**Filippinerna**



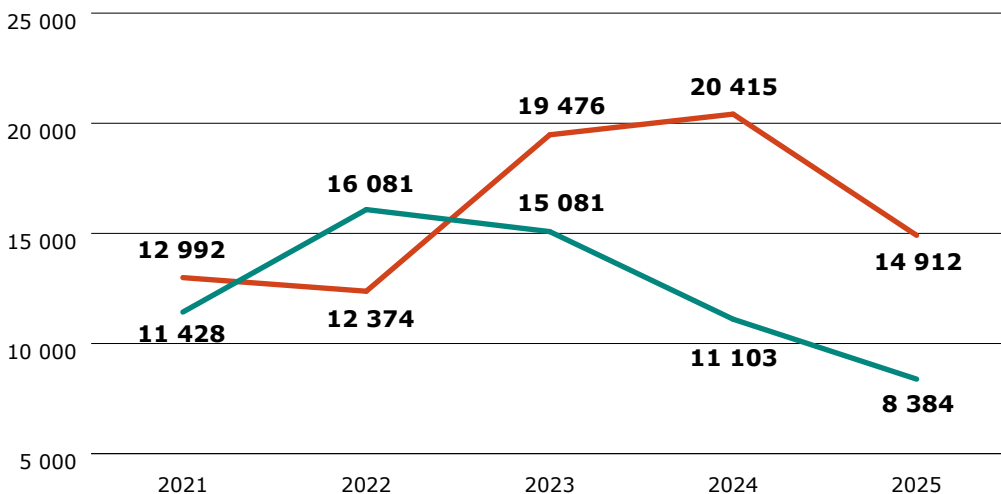
**Sri Lanka**

# Arbete i Finland

År 2025 beviljades 8 384 första uppehållstillstånd på grund av arbete, vilket var klart färre än året innan. Antalet minskade redan 2024, så den nedåtgående trenden i den arbetsbaserade invandringen fortsatte.

Under tidigare år har trenden varit uppåtgående, förutom 2020, då man såg en tillfällig nedgång i antalet på grund av covid-19-pandemin.

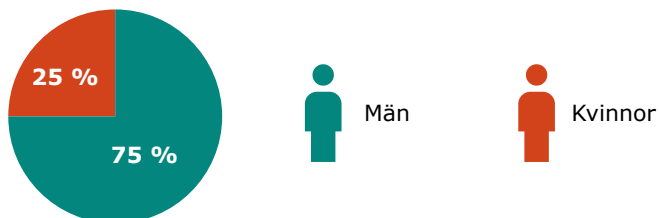
## Beviljade första uppehållstillstånd och fortsatta tillstånd med arbete som grund 2021–2025



— Första uppehållstillstånd på grund av arbete

— Fortsatta tillstånd på grund av arbete

## Könsfördelning, beviljade första uppehållstillstånd på grund av arbete 2025



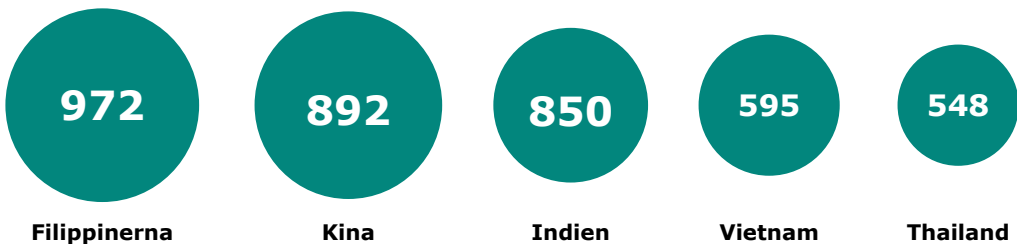
I den vidstående grafen finns en lista över alla första uppehållstillstånd med arbete som grund 2025.

### Beviljade första uppehållstillstånd för arbete, alla grunder 2025\*

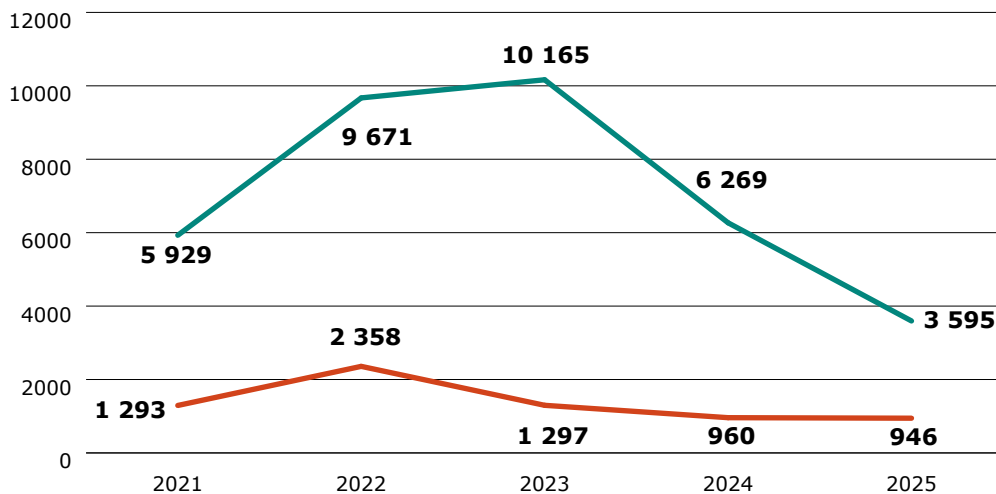
	Positivt	Negativt beslut	Totalt
Företagare	65	153	218
Upphållstillstånd för arbetstagare	3 595	2 398	5 993
Vetenskaplig forskning	1051	5	1056
Praktikant	28	0	28
Idrott och tränarverksamhet	274	66	340
Specialsakkunnig	946	31	977
Övrigt arbete	183	30	213
Specialsakkunnig, blåkort	136	8	144
Annan praktikant	40	5	45
Nationell forskare	87	1	88
Avlagt examen eller bedrivit forskning i Finland	12	9	21
Säsongsarbete	1735	427	2162
Omplacering	96	0	96
Rörlig omplacering	2	0	2
Startup-företagare	110	16	126
Volontärarbete	24	1	25
<b>Totalt</b>	<b>8 384</b>	<b>3 150</b>	<b>11 534</b>

\*Inkluderar inte avvisade och förfallna ansökningar


### Beviljade första uppehållstillstånd med arbete som grund, topp 5-medborgarskap 2025



## Beviljade första uppehållstillstånd, uppehållstillstånd för arbetstagare och specialsakkunnig 2021–2025



- Uppehållstillstånd för arbetstagare
- Specialsakkunnig



# Familjeband till Finland

År 2025 beviljades flest uppehållstillstånd på grund av familjeband. Migrationsverket beviljade totalt 19 860 sökande ett första uppehållstillstånd på grund av familjeband, vilket var fler än 2024 men färre än toppåret 2023 (20 278).

Av dessa ansågs 3 492 sökande vara familjemedlem till en finsk medborgare. Familjemedlemmar till en person som får internationellt skydd beviljades totalt 1 786 uppehållstillstånd. Den klart största kategorin var familjemedlemmar till andra utlänningar (16 225). Precis som föregående år var de klart vanligaste kategorierna make/maka till annan utlänning (7 456) och barn till annan utlänning (8 720).

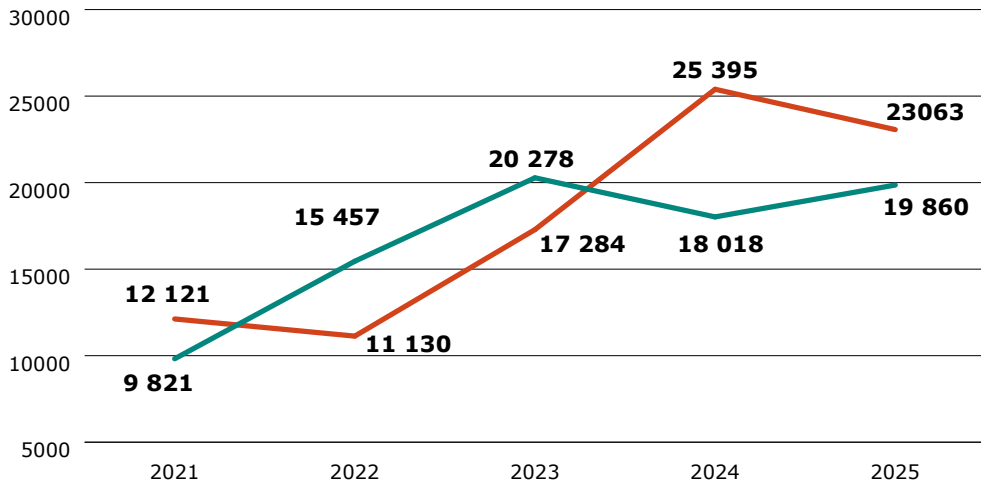
Enligt utlänningslagen anses följande vara familjemedlemmar till en utlänning bosatt i Finland eller finsk medborgare:

- make eller maka
- partner i registrerat partnerskap
- sambo (måste ha bott tillsammans i minst två år, om de inte har gemensam vårdnad om ett barn)
- ogift barn under 18 år som personen bosatt i Finland är vårdnadshavare åt
- vårdnadshavare, om personen bosatt i Finland är yngre än 18 år.

I statistiken över ansökningar på grund av familjeband ingår även sökande utanför kärnfamiljen, övriga anhöriga, exempelvis en fullvuxen persons föräldrar och syskon.



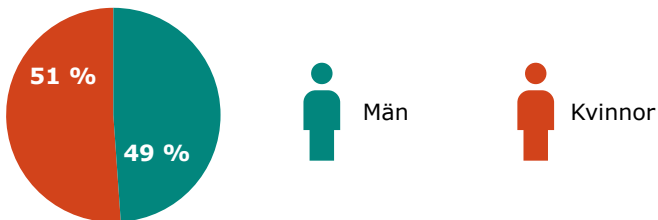
## Beviljade första uppehållstillstånd och fortsatta tillstånd med familjeband som grund 2021–2025




— Första uppehållstillstånd på grund av familjeband

— Fortsatta tillstånd på grund av familjeband

## Könsfördelning positiva



## Beviljade första uppehållstillstånd på grund av familjeband, topp 10-medborgarskap 2025

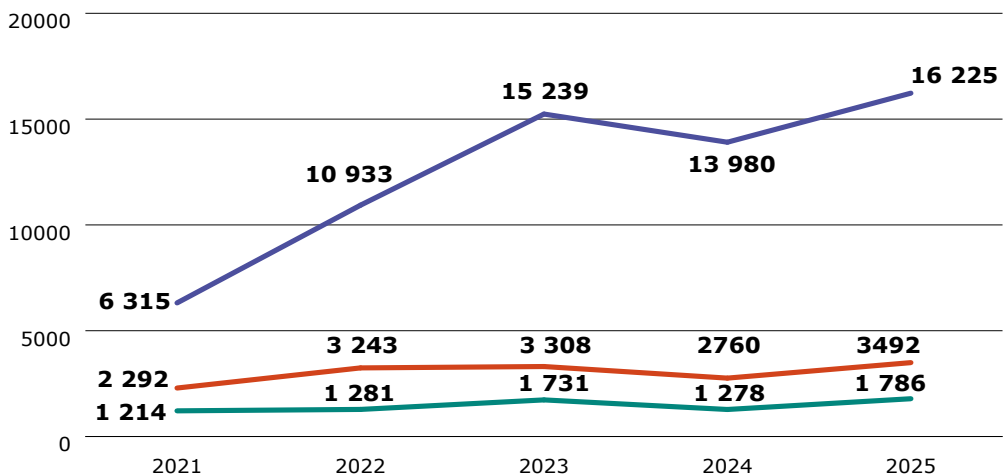


## Beviljade första uppehållstillstånd på grund av familjeband, alla grunder 2025\*

	Positivt	Negativt beslut	Totalt
Make/maka till finsk medborgare	1 987	94	2081
Barn till finsk medborgare	344	49	393
Vårdnadshavare till finsk medborgare	58	20	78
Övrig anhörig till finsk medborgare	7	227	234
Make/maka till en person som fått internationellt skydd	225	67	292
Barn till person som fått internationellt skydd	853	71	924
Annan anhörig till person som fått internationellt skydd	97	165	262
Vårdnadshavare till person som fått internationellt skydd	64	34	98
Make/maka till annan utlänning	7 456	681	8 137
Barn till annan utlänning	8 720	705	9 425
Vårdnadshavare till annan utlänning	49	20	69
Annan anhörig till annan utlänning	0	28	28
<b>Totalt</b>	<b>19 860</b>	<b>2 161</b>	<b>22 021</b>

Källa: Migrationsverket \*Inkluderar inte förfallna och avvisade ansökningar

## Beviljade första uppehållstillstånd på grund av familjeband 2021–2025 på olika grunder



- Familjemedlem till person som fått internationellt skydd
- Familjemedlem till finsk medborgare
- Familjemedlem till annan utlänning

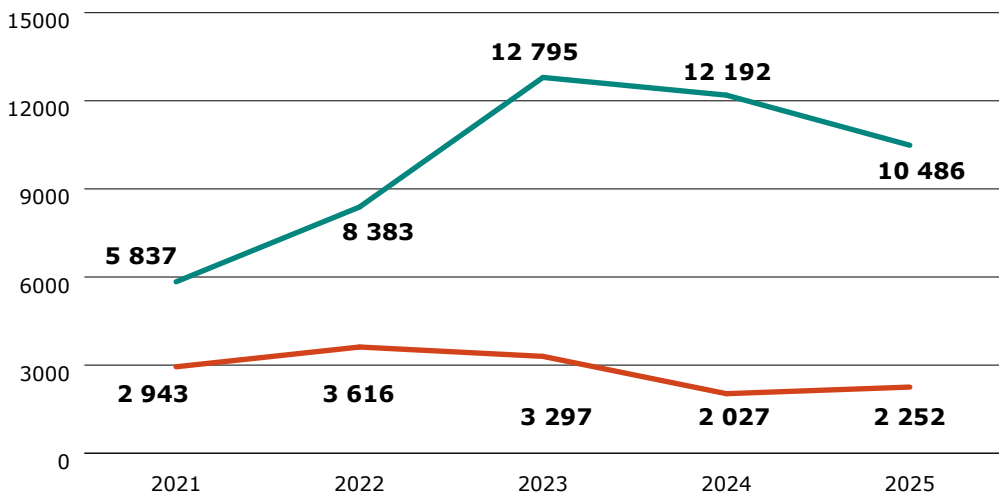
# Studier i Finland

Migrationsverket beviljade 10 486 uppehållstillstånd för studerande från tredjeland under 2025. Antalet var en tydlig minskning från år 2024 (12 192). Trenden fortsatte dock vara uppåtgående jämfört med nedgången 2020, som huvudsakligen berodde på covid-19-pandemin.

Av de sökande fick 1 008 (ca 9 %) negativt beslut på sin första ansökan om uppehållstillstånd för studerande. Nekande beslut fattas ofta på grund av oklarheter i fråga om utkomst. Den relativa andelen negativa beslut ökade jämfört med året innan (5 % 2024).

Flest uppehållstillstånd för studerande beviljades till medborgare i Nepal (1 238), Bangladesh (1 041) och Pakistan (980).

## Beviljade första uppehållstillstånd och fortsatta tillstånd med studier som grund 2021–2025




— Första uppehållstillstånd på grund av studier

— Fortsatta tillstånd på grund av studier

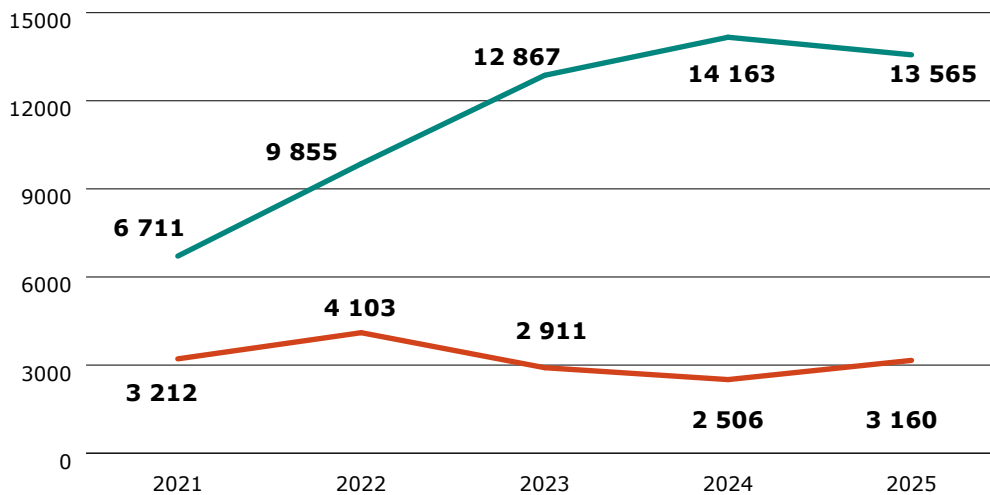
## Första uppehållstillstånd på grund av studier 2025

Positivt	Negativt beslut	Totalt
10 486	1 008	11 494

## Beviljade första uppehållstillstånd på grund av studier, topp 5-medborgarskap 2025



## Ansökningar om uppehållstillstånd på grund av studier – första tillstånd och fortsatta tillstånd 2021–2025



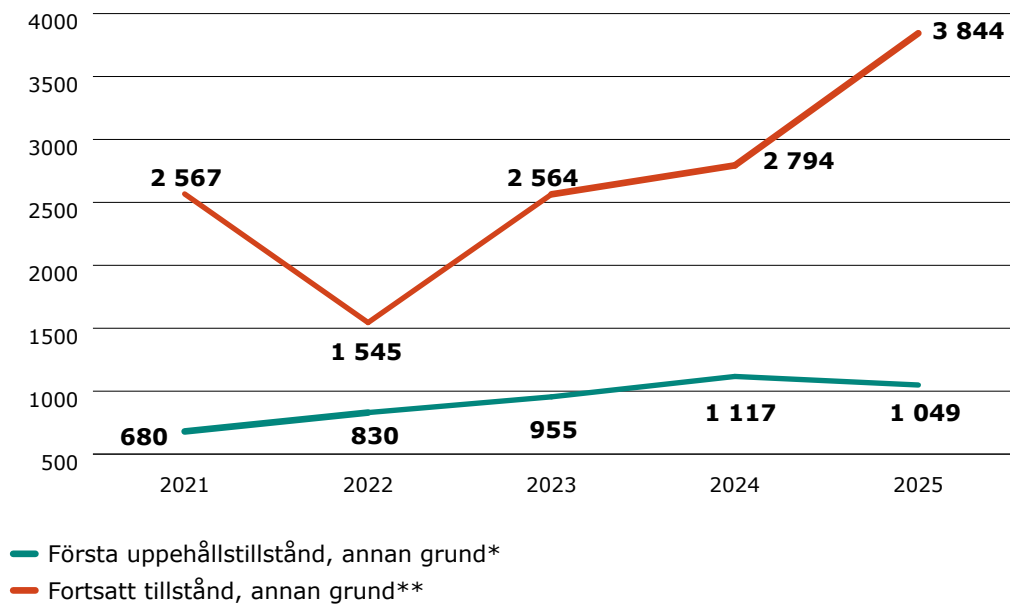
— Första uppehållstillstånd på grund av studier (ansökningar)

— Fortsatta tillstånd på grund av studier (ansökningar)

# Andra orsaker

Under 2025 beviljades 1 049 uppehållstillstånd i Finland av andra orsaker. I denna kategori ingår följande grunder: adoption, au pair, tidigare finsk medborgare/finländsk härkomst, uppehållstillstånd för offer för människohandel, annan grund, parförhållande, working holiday, arbetssökning samt tillstånd som beviljats på annan grund än skydd.

## Beviljade första uppehållstillstånd, annan grund, 2021–2025



\*Inkluderar även uppehållstillstånd som beviljats på annan grund i asylprocessen

\*\* Inkluderar även fortsatta tillstånd för personer som beviljats internationellt skydd

## Beviljade första uppehållstillstånd med annan grund, alla grunder 2025

	Positivt	Negativt beslut	Totalt
Adoption	18	0	18
Au pair	44	34	78
Tidigare finsk medborgare, finsk härkomst	27	3	30
Upphållstillstånd för offer för människohandel	2	1	3
Annan grund*	717	55	827
Working holiday	207	2	209
Arbetsökning	28	15	43
Parförhållande	6	2	8
<b>Totalt</b>	<b>1 049</b>	<b>112</b>	<b>1 161</b>

\*Inkluderar även uppehållstillstånd som beviljades på annan grund i asylprocessen

## Beviljade första uppehållstillstånd på annan grund, topp 5-medborgarskap 2025

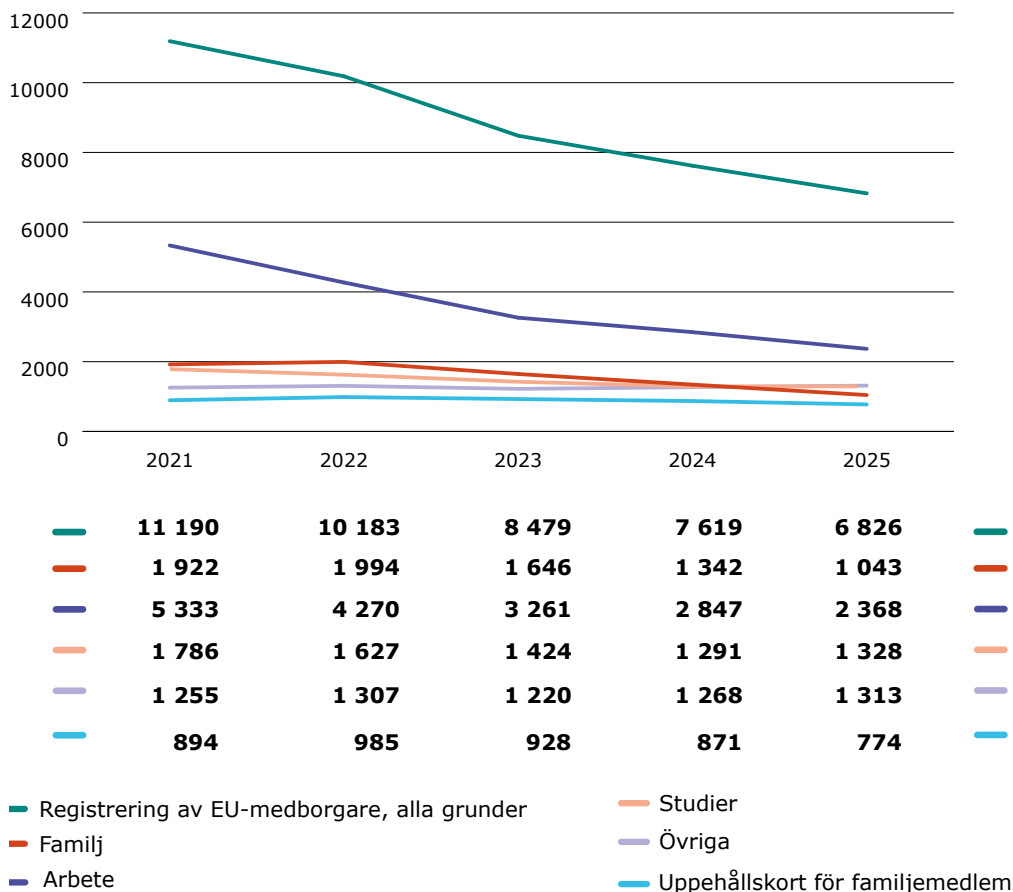


# Registrering av uppehållsrätt för EU-medborgare och deras familjemedlemmar

Migrationsverket registrerar EU-medborgares uppehållsrätt och beviljar uppehållskort för familjemedlemmar till EU-medborgare. Upphållskort beviljas familjemedlemmar till EU-medborgare som inte själva är EU-medborgare.

Antalet registreringar av EU-medborgares uppehållsrätt 2025 fortsatte sin nedåtgående trend från föregående år. Flest registreringar gjordes under 2025 liksom under de föregående åren för estländare (934).

## Registrering av EU-medborgare, positiva beslut 2021–2025



## Registrering av EU-medborgare, grunder 2025\*

Grund	Positivt	Negativt beslut	Totalt
Familj	1043	128	1 171
Arbete	2368	182	2550
Studier	1328	55	1383
Övriga	1313	144	1457
Uppehållskort för familjemedlem	774	123	897
<b>Totalt</b>	<b>6 826</b>	<b>632</b>	<b>7 458</b>

\*Inkluderar inte förfallna och avvisade ansökningar

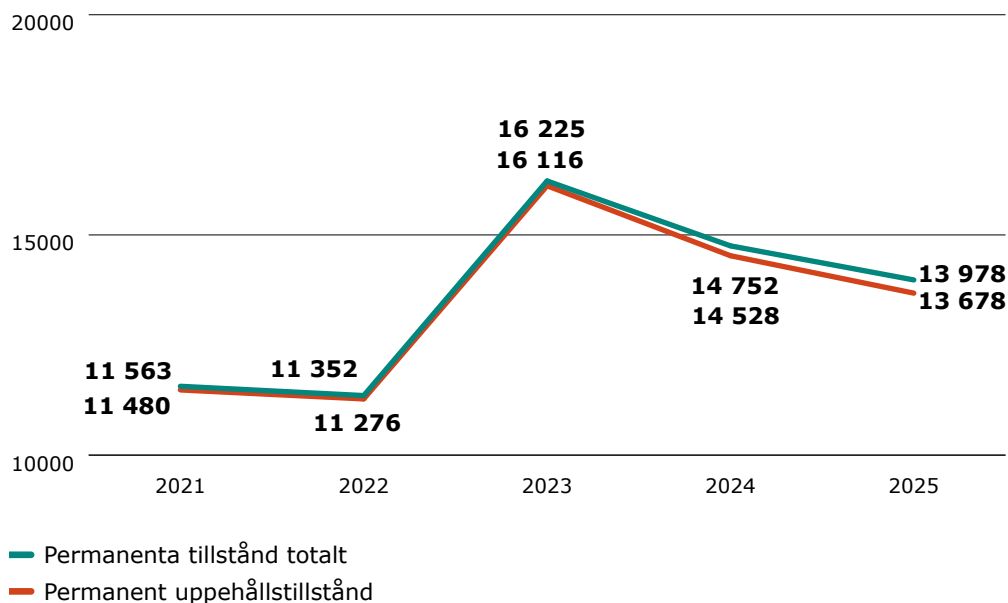
## Registrering av EU-medborgare, positiva, topp 5-medborgarskap 2025



# Permanent uppehållstillstånd

Ett permanent uppehållstillstånd gäller tills vidare, dvs. giltighetstiden har inte begränsats. Man kan få permanent uppehållstillstånd när man har bott i Finland i fyra år utan avbrott med fortsatt uppehållstillstånd och förutsättningarna för beviljandet av fortsatt uppehållstillstånd fortfarande finns. Ett EU-uppehållstillstånd för en tredjelandsmedborgare som länge vistats i landet är också ett permanent uppehållstillstånd. För tillståndet krävs fem års uppehåll i Finland utan avbrott, och det berättigar också till högst 90 dagars uppehåll i ett annat Schengenland.

## Beviljade permanenta uppehållstillstånd 2021–2025



## Beviljade permanenta uppehållstillstånd, topp 5-medborgarskap 2025



## Beviljade permanenta uppehållstillstånd, grunder 2025

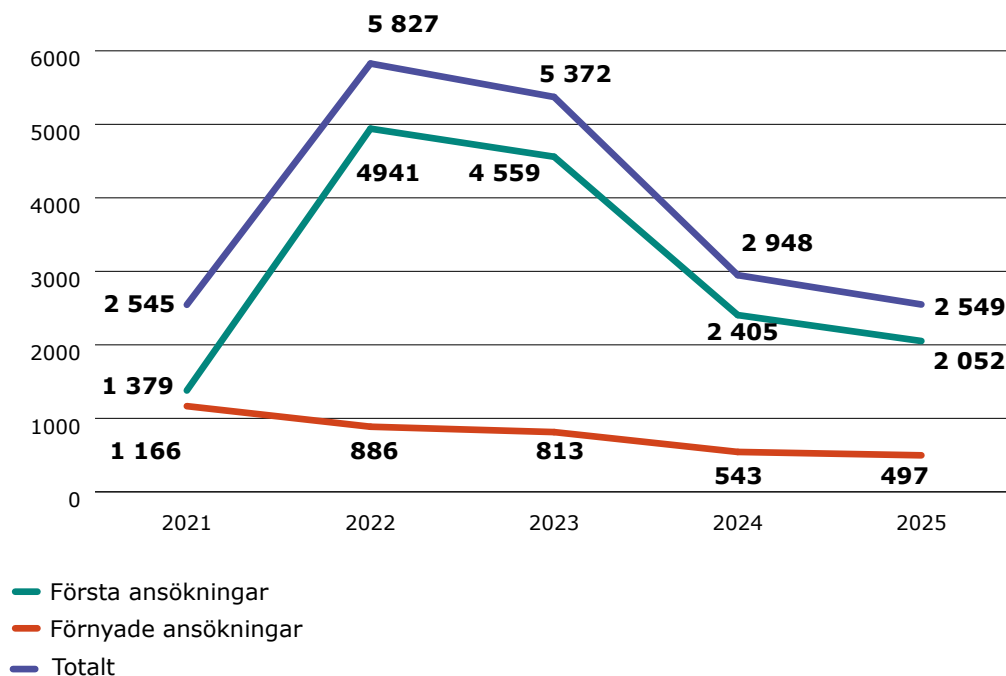
Grund	Positivt	Negativt beslut	Totalt
Permanent uppehållstillstånd	6	1	7
Familj	5296	177	5473
Arbete	4449	206	4655
Företagande	215	57	272
Internationellt skydd	2979	141	3120
Annan grund	733	71	804
EU-uppehållstillstånd för en tredjelandsmedborgare som länge vistats i landet	300	73	373
<b>Totalt</b>	<b>13978</b>	<b>726</b>	<b>14704</b>



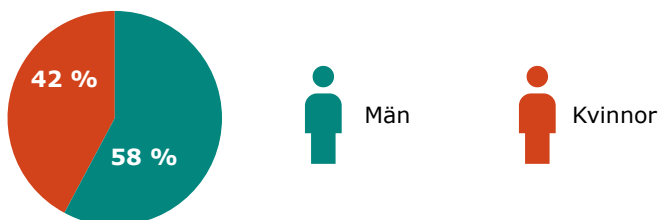
# Hur många sökte asyl i Finland?

År 2025 ansökte sammanlagt 2 549 personer om internationellt skydd i Finland, vilket var nära antalet 2024 (2 948). Av dessa var 156 sökande ensamkommande minderåriga. Omkring 19 procent (497) av asylansökningarna var förnyade ansökningar. Med förnyad ansökan avses en ansökan om internationellt skydd som en utlänning lämnar in efter att ha meddelats ett lagakraftvunnet beslut på sin tidigare ansökan.

## Första ansökningar och förnyade ansökningar 2021–2025



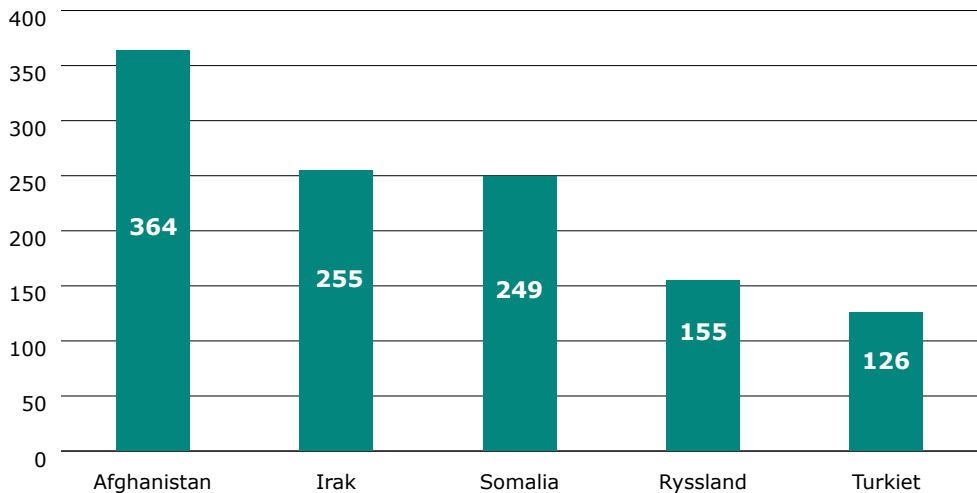
## Könsfördelning, asylansökningar 2025



# Varifrån kom asylsökandena?

Under 2025 utgjorde afghanska medborgare den största gruppen av sökande (364), därefter kom irakiska medborgare (255) och somaliska medborgare (249).

## Asylsökande, topp 5-nationaliteter 2025



■ Asylsökande 2025



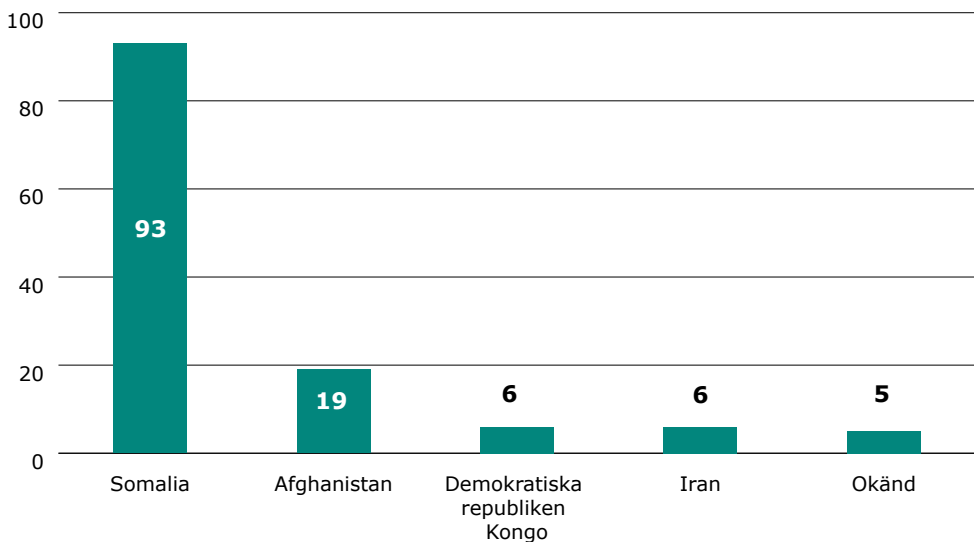
# Vilka var de minderåriga asylsökande som kom utan vårdnadshavare?

Med ensamkommande minderårig asylsökande avses en person som uppger sig vara yngre än 18 år och som kommit till Finland antingen helt ensam eller i sällskap av en person som inte är dennes förälder eller vårdnadshavare (eller som saknar tillräckliga bevis för vårdnaden) för att söka asyl.

Under 2025 anlände totalt 156 ensamkommande minderåriga asylsökande till Finland. Dessutom flydde 184 ensamkommande minderåriga barn från Ukraina på grund av Rysslands anfallskrig och ansökte om tillfälligt skydd i Finland.

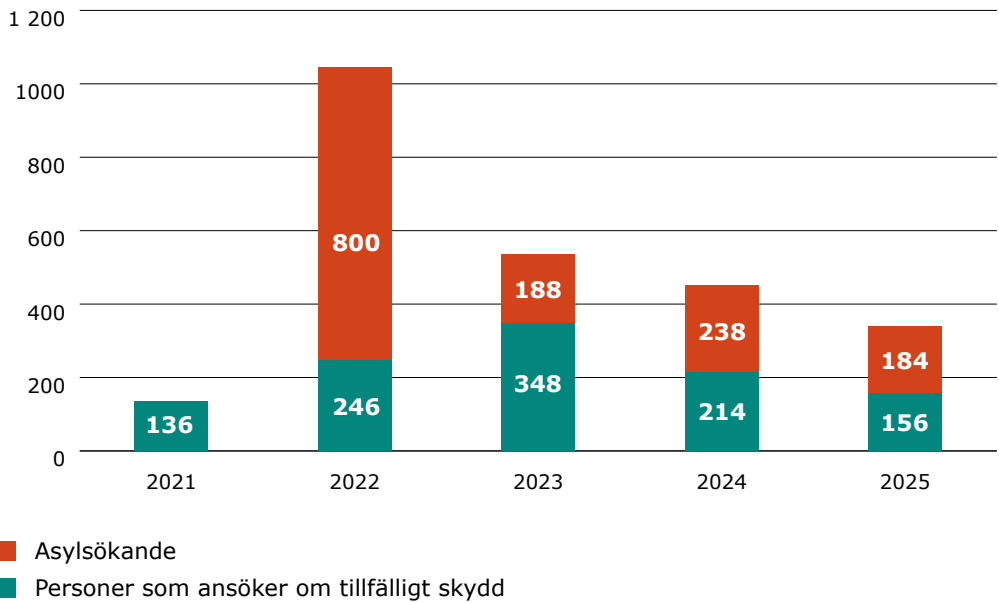
De största ursprungsländerna för ensamkommande minderåriga asylsökande var Somalia (93), Afghanistan (19) och Demokratiska republiken Kongo (6).

## Ensamkommande minderåriga asylsökande, topp 5-nationaliteter 2025



■ Minderåriga asylsökande som anlät utan vårdnadshavare 2025

## Minderåriga som kommit till Finland utan vårdnadshavare 2021–2025

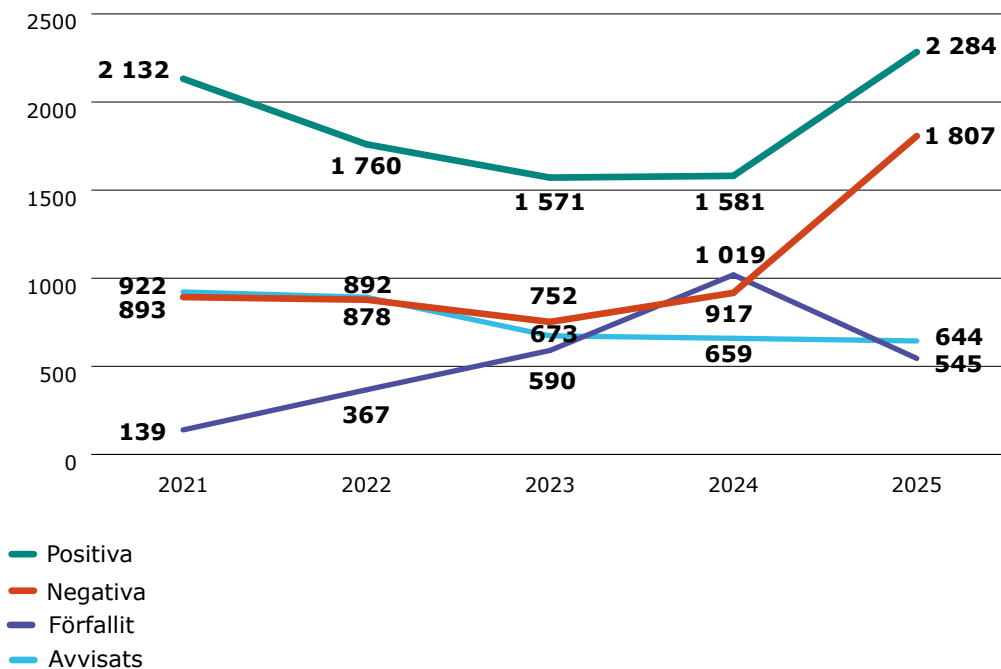


# Fattade beslut i asylprocessen

År 2025 fattade Migrationsverket 5 280 asylbeslut, vilket var en tydlig ökning jämfört med året innan (4 176 år 2024). Andelen positiva beslut om skydd av alla beslut i asylprocessen var 38 procent. Utöver dessa beviljades sammanlagt 284 uppehållstillstånd på andra grunder i asylprocessen.

Andelen negativa beslut utgjorde cirka 35 procent av alla beslut. Antalet beslut som avvisades (innehåller beslut som gjorts i Dublinförfarandet\*) var 644 (12 %). Antalet förfallna ansökningar var 545 (ca 10 % av alla beslut), vilket var en ganska stor minskning från föregående år, då nästan dubbelt så många ansökningar förföll (1 019).

## Beslut om asylansökningar 2021–2025



Positiva \*Inkl. även uppehållstillstånd som beviljats på annan grund i asylprocessen

Negativa\*\* \*\*Inkl. uppenbart ogrundade ansökningar

## Asylbeslut, topp 10-medborgarskap 2025

	Asyl	Subsidiärt skydd	Övriga uppehållstillstånd	Totalt	Negativt beslut	Uppenbart ogrundad	Totalt
Somalia	404	36	34	474	212	4	216
Ryssland	186	1	17	204	456	3	459
Afghanistan	320	1	105	426	6	0	6
Irak	117	2	30	149	170	3	173
Turkiet	155	0	7	162	153	1	154
Syrien	61	4	14	79	115	0	115
Iran	100	5	4	109	49	5	54
Nigeria	23	0	21	44	79	3	82
Jemen	39	79	0	118	0	0	0
Rwanda	40	1	0	41	36	0	36
<b>Topp 10 totalt</b>	<b>1 445</b>	<b>129</b>	<b>232</b>	<b>1 806</b>	<b>1 276</b>	<b>19</b>	<b>1 295</b>

\*Inkluderar inte förfallna och avvisade ansökningar



Under 2025 fattades 187 beslut om ensamkommande minderåriga asylsökande i asylprocessen, varav i praktiken alla var positiva.

### Asylbeslut för ensamkommande minderåriga 2025

Positivt			Negativt beslut		Beslut totalt
Asyl	Subsidiärt skydd	Andra uppehållstillstånd	Negativt	Ärendet har förfallit	
139	9	27	3	9	187



# Tillfälligt skydd

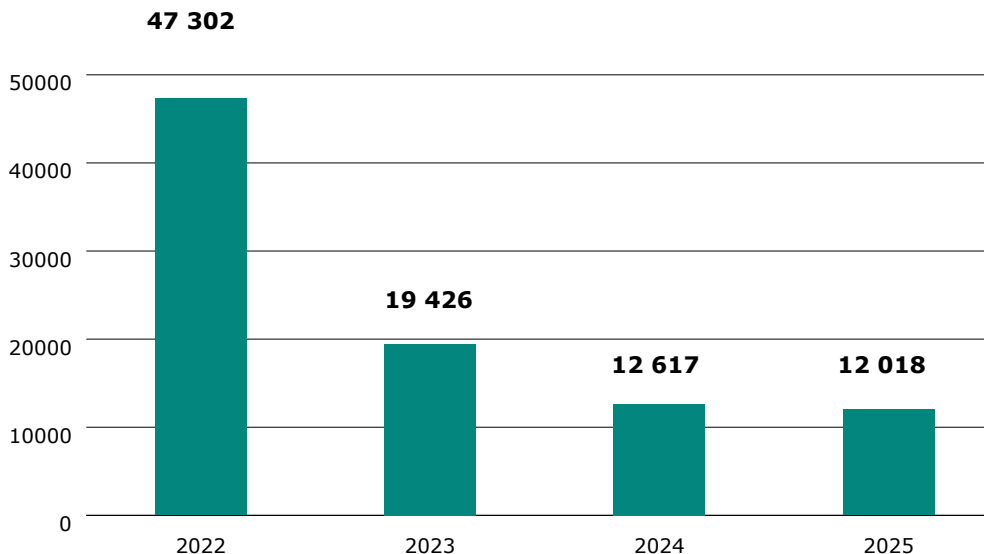
Under 2022 kom till EU och dess grannländer miljontals människor för att söka skydd på grund av Rysslands militära attack mot Ukraina som inleddes den 24 februari 2022. Därför aktiverade EU den 4 mars 2022 direktivet om tillfälligt skydd.

Tillfälligt skydd är EU:s nödmekanism som aktiveras i exceptionella situationer av massiv tillströmning. Mekanismen erbjuder kollektivt skydd för fördrivna personer. Den separata skyddskategorin minskar även trycket på EU-ländernas nationella asylsystem. Europeiska unionens råd beslutade i juni 2025 om att förlänga det tillfälliga skyddet fram till den 4 mars 2027.

Den nedåtgående trenden i antalet som ansökte om tillfälligt skydd fortsatte år 2025. Under 2025 lämnades sammanlagt 12 018 nya ansökningar om tillfälligt skydd in i Finland, vilket var 5 procent färre än föregående år (2024: 12 617). Tillfälligt skydd beviljades 10 521 flyktingar från Ukraina (2024: 12 210). Det fattades 39 negativa beslut (2024: 28) och sammanlagt 338 ansökningar förföll (2024: 1 135).

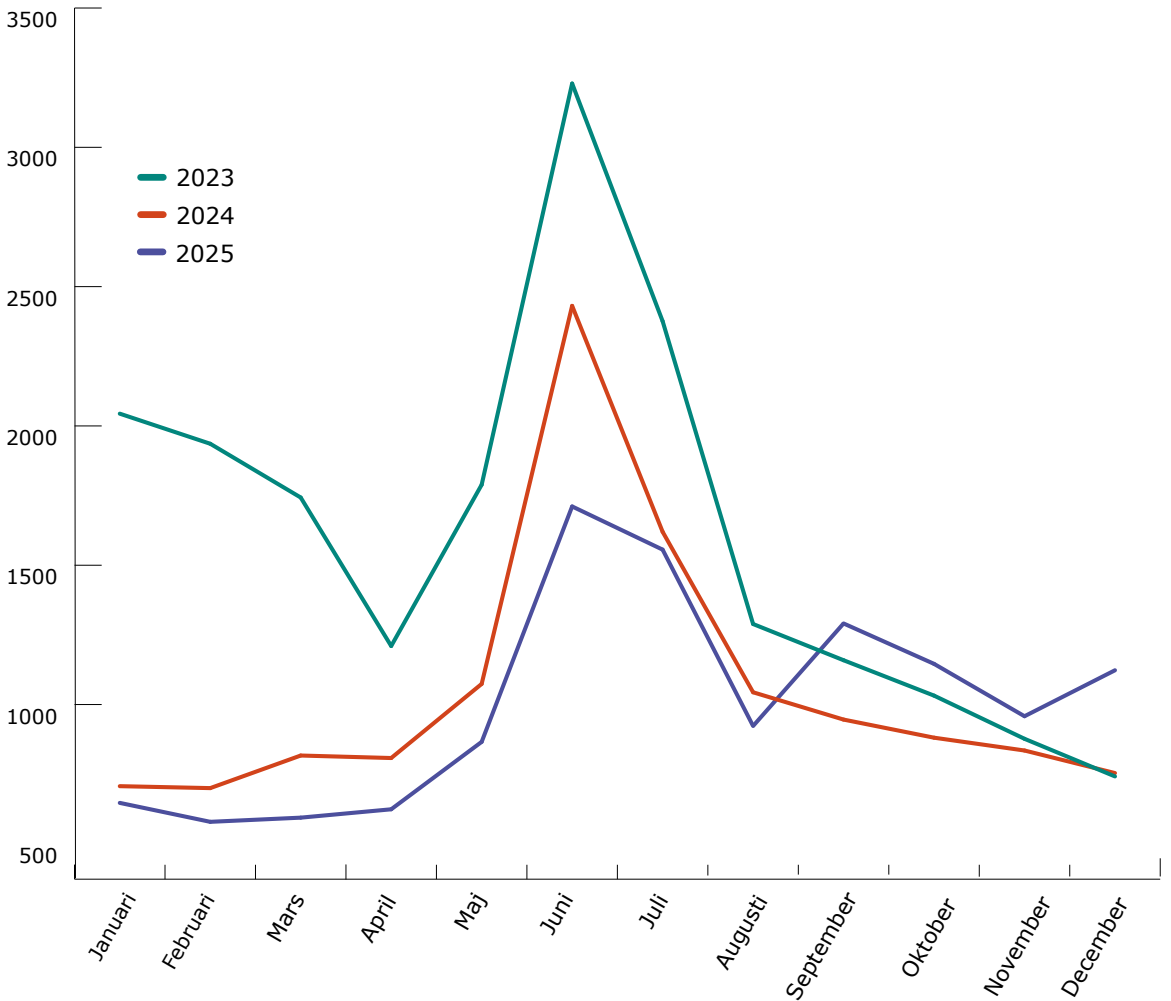
Antalet ansökningar hölls på en jämn nivå under 2025 förutom en liten topp i början av sommaren på grund av ukrainare som kom till Finland för säsongsarbete med tillstånd för tillfälligt skydd.

## Ansökningar om tillfälligt skydd 2022–2025



■ Ansökningar om tillfälligt skydd 2022–2025

### Ansökningar om tillfälligt skydd per månad 2023–2025



2 044	1 936	1743	1 210	1 789	3 229	2 376	1 289	1 159	1 032	877	742
707	700	817	808	1 074	2 431	1 620	1 044	946	881	835	754
647	579	594	624	866	1 711	1 556	923	1 291	1 146	958	1 123

# Kvotflyktingar

Finland tar emot personer som FN:s flyktingkommissariat (UNHCR) betraktar som flyktingar eller andra utlänningar som är i behov av internationellt skydd inom ramen för flyktingkvoten. Kvoten har ökat stadigt på lång sikt.

Åren 2001–2023 har flyktingkvoten i Finland varierat mellan 750 och 1 500 personer beroende på den internationella flyktingsituationen och politiska beslut. År 2024 sänktes kvoten till 500 personer.

Under 2025 fattades sammanlagt 498 positiva kvotuttagsbeslut. År 2025 anlände 621 kvotflyktingar till Finland. Kvotflyktingar anländer i allmänhet till Finland inom 1–2 år från det att de har valts till Finland.

## Kvotflyktingar 2025

Land	Pers.	Utvalda flyktingarnas medborgarskap
Iran	149	Afghanistan
Peru	48	Venezuela
Rwanda (ETM)	31	Sudan 10, Etiopien 7, Eritrea 14
Rwanda	117	Demokratiska republiken Kongo
Turkiet	100	Syrien
Nödfall 2025	50	Olika medborgarskap
Födda barn	3	Olika medborgarskap
<b>Totalt</b>	<b>498</b>	

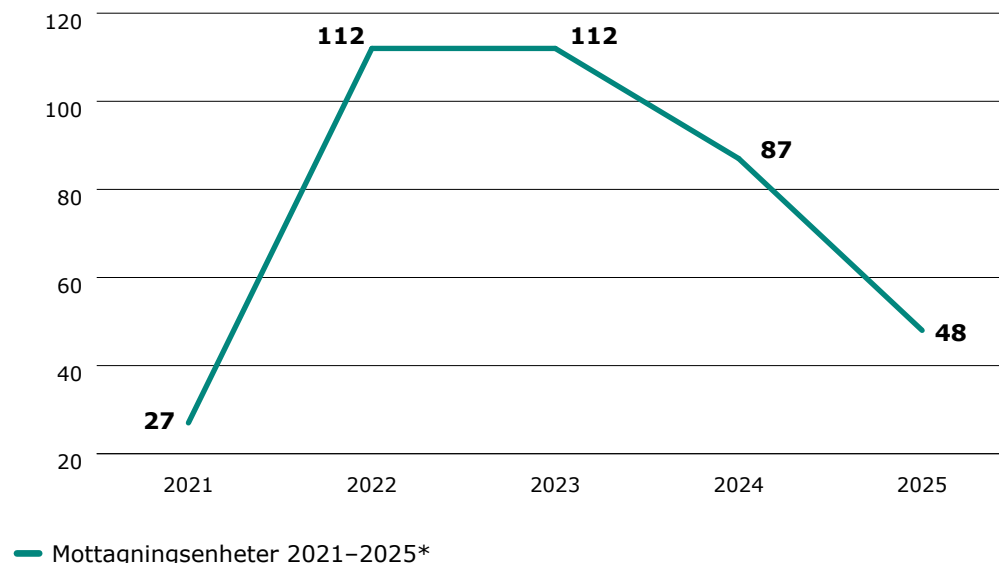
# Mottagande av asylsökande

Mottagningskapaciteten i Finland har kontinuerligt anpassats och antalet mottagningsenheter har minskats årligen från situationen i slutet av 2015, men på grund av kriget i Ukraina sågs 2022 en betydande uppgång i antalet kunder i mottagningssystemet, vilket krävde en snabb höjning av tilläggskapaciteten, så många nya mottagningsenheter grundades.

I början av 2025 var sammanlagt 68 förläggningar och grupphem för ensamkommande minderåriga i drift. Av dessa var 52 enheter för vuxna och familjer och 16 enheter för minderåriga. Dessutom fanns det två förvarsenheter i drift (i Helsingfors och Joutseno). Under året anpassades antalet förläggningsplatser och i slutet av 2025 fanns det sammanlagt 48 förläggningar och grupphem.

Den 31 december 2025 fanns det sammanlagt 16 825 personer i mottagningsystemet.

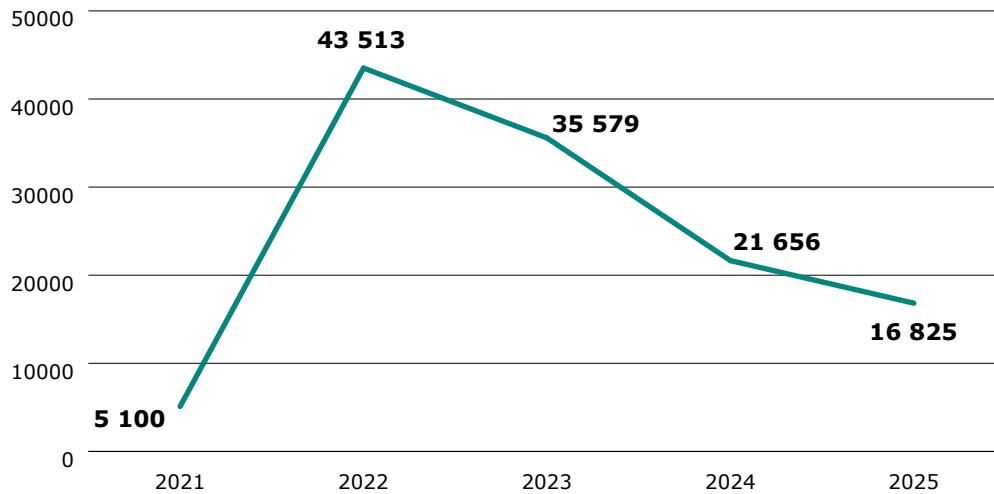
## Mottagningsenheter 2021–2025\*



\*i slutet av varje år, inkl. enheter för minderåriga

Källa: Migrationsverket

## Kunder på mottagningsenheterna 2021–2025\*



— Kunder 2021–2025\*

(\*i slutet av varje år, inkl. enheter för minderåriga)

Källa: Migrationsverket



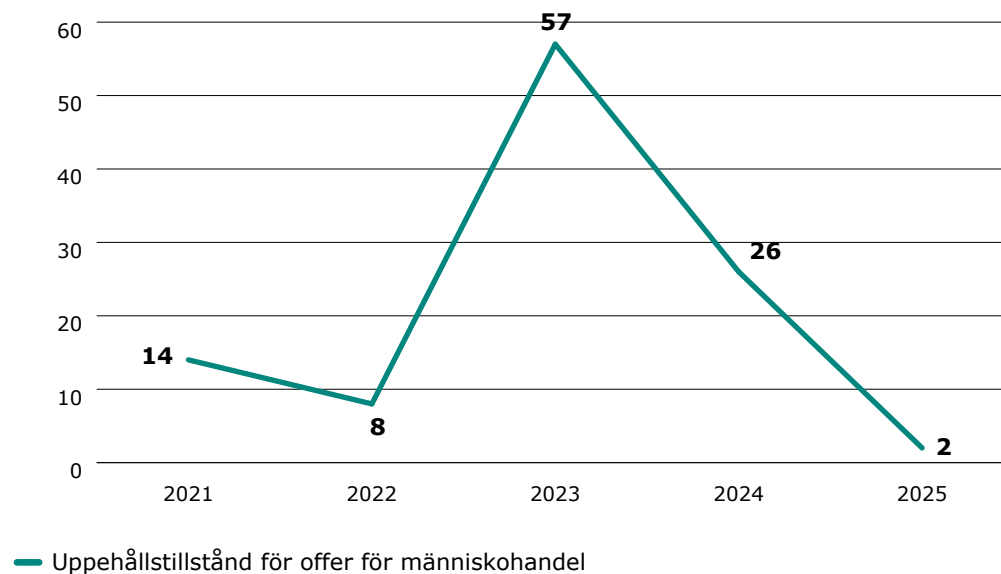
# Människohandel

## Uppehållstillstånd på grund av människohandel

Endast 2 personer beviljades första uppehållstillstånd för offer för människohandel 2025, vilket var en betydande minskning jämfört med året innan (26 år 2024). Ett tidsbegränsat uppehållstillstånd (fortsatt tillstånd) beviljades på samma grund till 66 personer (42 år 2024).

Antalet fall som omfattar indikationer på människohandel är betydligt fler. En del har beviljats internationellt skydd eller uppehållstillstånd på andra grunder, eller så uppfylls inte kraven för uppehållstillstånd. Misstänkt människohandel kan inte tillförlitligt statistikföras för dessa beslut eftersom det inte utgör den huvudsakliga grunden för uppehållstillståndet.

## Beviljade första uppehållstillstånd 2021–2025, offer för människohandel



Källa: Migrationsverket

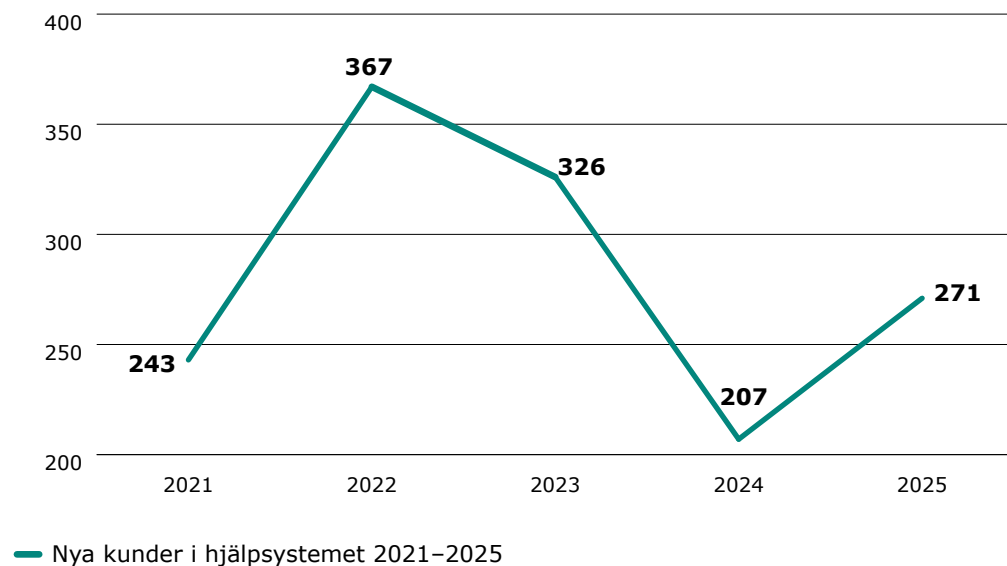
## Hjälpssystemet för offer för människohandel

Hjälpssystemet för offer för människohandel är en del av Joutseno förläggning. Hjälpssystemet upprätthåller statistik över sökande till hjälpssystemet och personer som upptagits i systemet.

I slutet av 2025 fanns det sammanlagt 1 634 personer i hjälpssystemet, varav 1 424 var identifierade offer och 210 var minderåriga barn till dessa offer.

Under 2025 upptogs 271 nya kunder i hjälpssystemet, vilket var fler än föregående år (207 år 2024).

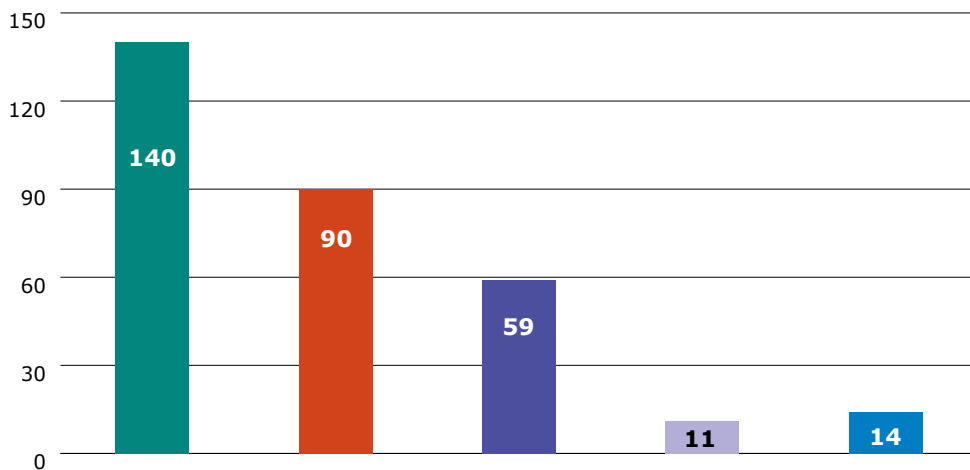
### Nya kunder i hjälpssystemet 2021–2025



### Könsfördelning nya kunder 2025



## Former av utnyttjande 2025



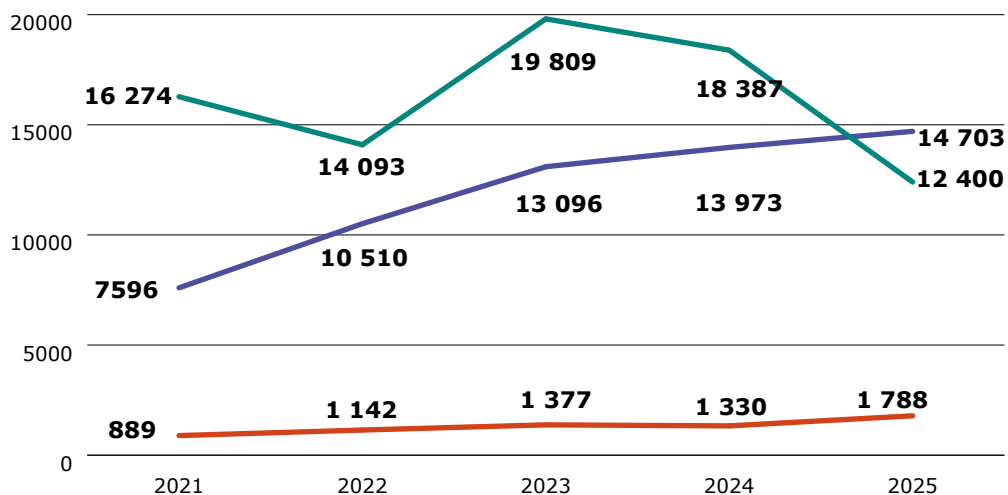
- Tvångsarbete
- Tvångsäktenskap
- Sexuellt utnyttjande
- Tvång till brottslig verksamhet
- Annat utnyttjande



# Medborgarskap

Antalet ansökningar om medborgarskap minskade något år 2025 jämfört med föregående år, då totalt 17 063 ansökningar lämnades in (2023: 18 296). Trots detta var antalet ansökningar historiskt sett fortfarande anmärkningsvärt högt.

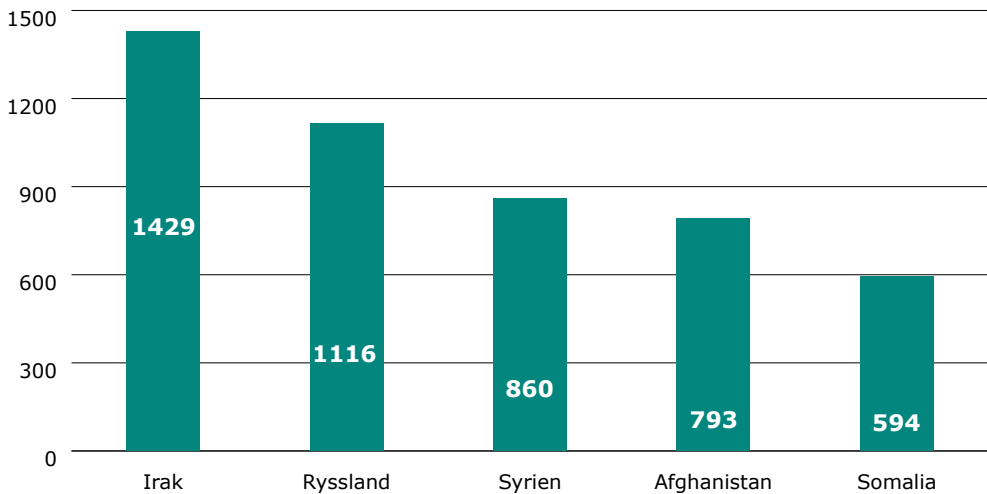
## Ansökningar och anmälningar om medborgarskap som blivit anhängiga samt personer som fått finskt medborgarskap 2021–2025



- Ansökningar och anmälningar om medborgarskap
- Negativa beslut
- Personer som fått finskt medborgarskap

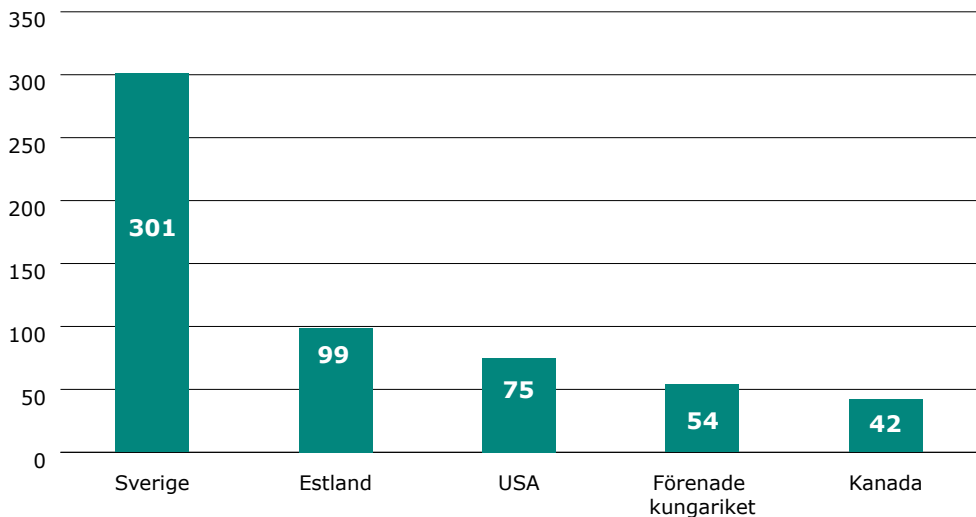


## Anhängiga medborgarskapsansökningar - top-5 nationaliteter 2025.



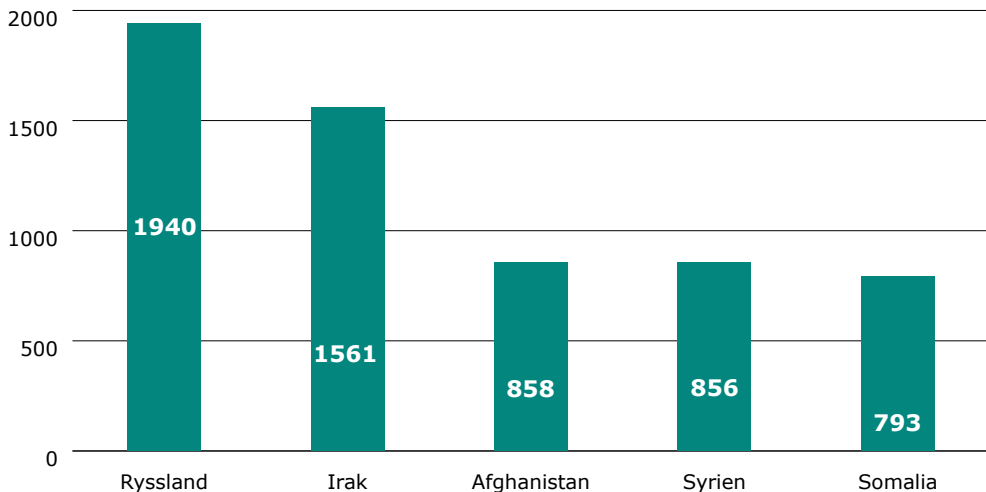
■ Anhängiga medborgarskapsansökningar 2025

## Topp 5-medborgarskap för anmälan om medborgarskap som blivit anhängiga 2025



■ Anhängiga medborgarskapsanmälningar 2025

## Personer som fått finskt medborgarskap (med ansökan och anmälan), topp 5 enligt tidigare medborgarskap 2025



■ Antalet personer som fick finskt medborgarskap 2025

## Finskt medborgarskap, negativa och positiva beslut 2021–2025\*\*

	Positivt	%*	Negativt beslut	%*	Alla beslut totalt
2021	7 596	76	889	9	10 024
2022	10 510	79	1 142	9	13 336
2023	13 906	79	1 377	8	16 553
2024	13 973	80	1 330	8	17 389
2025	14 703	77	1 788	9	18 972

\*andel av alla beslut, inklusive förfallna, avvisade, bestämmande av medborgarstatus, beslut om förlust av medborgarskap

\*\*Inkl. även ansökningar om befrielse

År 2025 var andelen negativa beslut av alla medborgarskapsbeslut 9 procent och andelen positiva 77 procent.

# Irreguljär migration och olaglig vistelse

## Olaglig vistelse

I EMN-nätverkets ordlista för migration, EMN Glossary, har "irregular migration" och "irregular stay" översatts till svenska som irreguljär migration och olaglig vistelse. De finska myndigheterna använder tillsvidare översättningen olaglig invandring för "irregular migration".

I vidstående statistiken har man tagit med i beräkningen (enligt Eurostats anvisningar för statistikföring av olaglig vistelse) personer som vistats i landet utan giltigt tillstånd eller arbetat inne i landet eller anträffats vid den yttre gränsen samt de personer som sökt asyl och som konstaterats vistas i landet utan dokument som berättigar till detta innan asylansökan lämnats in. En stor del av de olovliga vistelser som statistikförts är kortvariga, till exempel personer som lämnat Schengenområdet vid Finlands yttre gräns.

## Personer som vistats olagligt i landet, topp-5 medborgarskap 2025 (inkluderar inte arbete utan arbetstillstånd)

Indien	60
Kina	57
Somalia	37
Turkiet	34
Ryssland	32

Källa: CKP

# Olovligt arbete

Olovligt arbete är grå ekonomi som delvis kopplas till olaglig vistelse i landet. För de flesta som vistas olagligt i landet är olovligt arbete det enda sättet att skaffa sig en utkomst, men även förmedling av internationell billig arbetskraft och svart arbetskraft samt övervakning av plattformsekonomin har i Finland kopplats till olovligt arbete.

Alla som arbetar olovligt vistas dock inte olagligt i landet. Brott mot arbetstillstånd kan också bero på att personen har arbetat inom en annan bransch än den för vilken arbetstillståndet har beviljats eller i strid med de arbetsvillkor som anknyter till arbetstillståndet.

Den vidstående statistiken redogör för personer som arbetat helt och hållet utan arbetstillstånd oavsett om de vistats lovligt i landet eller inte.

## **Tredjelandsmedborgare som arbetar utan arbetstillstånd, topp-5 medborgarskap 2025**

Turkiet	11
Ukraina	11
Statslösa personer	9
Vietnam	8
Kosovo	7

Källa: CKP

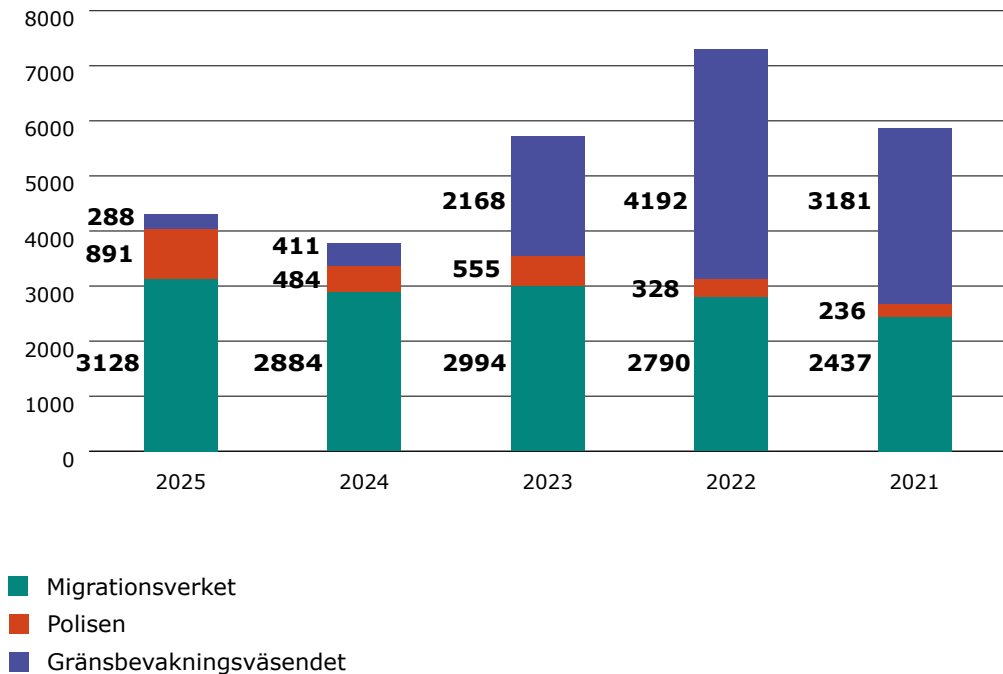


# Beslut om avlägsnande ur landet och inreseförbud

## Avvisningsbeslut

Avvisningsbeslut kan fattas direkt vid den yttre gränsen (återvändande) om förutsättningarna för inresa saknas, eller efter inresa i landet enligt grunderna i utlänningslagen. Polisen eller gränskontrollmyndigheten kan fatta beslut om avvisning inom tre månader efter att en utlänning kommit till Finland. Efter detta måste polisen eller gränskontrollmyndigheten lämna en utredning till Migrationsverket om att personen i fråga ska avvisas eller utvisas.

## Avvisningsbeslut och vägrande av inresa (avvisning)



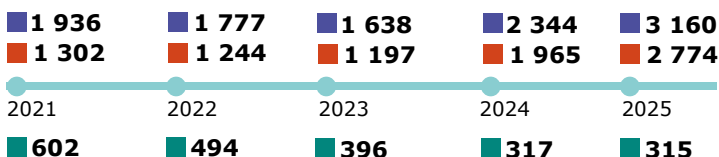
## Utvisningsförslag och beslut

Då en utlänning har eller har haft uppehållstillstånd (registrerad uppehållsrätt som EU-medborgare/familjemedlem till EU-medborgare med uppehållskort) och beslut fattas om att avlägsna personen ur landet, är det fråga om utvisning. Under 2025 blev 3 279 utvisningsärenden anhängiga i Finland, och 3 160 utvisningsförslag framställdes.

Beslut fattades om att utvisa 2 774 personer. År 2025 var den vanligaste grunden för utvisning att det inte gick att bevilja ett nytt tidsbegränsat uppehållstillstånd för personen eller att ett tidigare tillstånd dragits in. Anledningar till att inte bevilja eller att dra in uppehållstillstånd var exempelvis kringgående av inreseregler eller bristfällig utkomst. I 169 fall (ca 6 %) låg ett brott till grund för utvisningen.

## Utvisningsförslag och beslut 2021–2025

- Utvisningsförslag
- Utvisas
- Utvisas inte



## Topp 10-medborgarskap för beslut om framställningar om utvisning

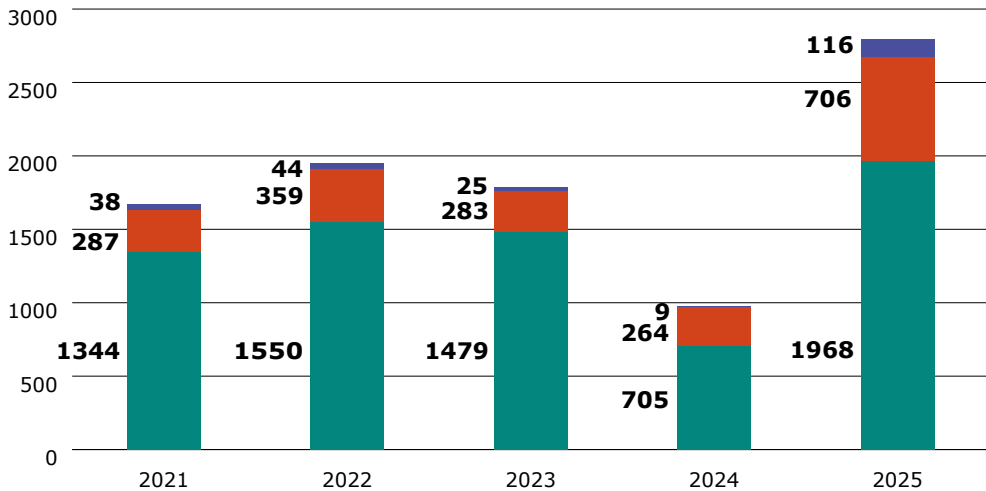
	Utvisas ej	Utvisas	Totalt*
Ryssland	33	296	329
Indien	9	237	246
Bangladesh	10	220	230
Irak	28	169	1005
Vietnam	6	187	193
Iran	15	136	151
Kosovo	14	119	133
Filippinerna	9	110	119
Turkiet	14	100	114
Kina	6	92	98
<b>Topp 10 totalt</b>	<b>144</b>	<b>1 666</b>	<b>1 810</b>

\*Inkluderar inte ansökningar som förfallit

## Inreseförbud

Migrationsverket, polisen och Gränsbevakningsväsendet utfärdar vanligtvis inreseförbud i samband med beslut om avvisning eller utvisning. Fallen kan ha koppling till kringgående av inreseregler eller anklagelse om brott (bl.a. narkotika- och egendomsbrott).

### Inreseförbud 2021–2025



- Inreseförbud i anslutning till avvisningsbeslut
- Inreseförbud i anslutning till utvisningsbeslut
- Inreseförbud i anslutning till nekad inresa

Källa: Migrationsverket, Polisen, Gränsbevakningsväsendet

## Brott mot inreseförbud

Brottslig verksamhet är ofta en orsak till inreseförbud, och det är i synnerhet personer som fått inreseförbud på grund av brottslig verksamhet som tydligast syns bland de som bryter mot inreseförbudet. Således avspeglar dessa siffror internationell rörlig brottslighet.

## Tredjelandsmedborgare som har observerats bryta mot inreseförbud, topp 5-medborgarskap 2025

Belarus	25
Gambia	17
Georgien	10
Statslösa personer	6
Ryssland	5

## Verkställande av avlägsnande ur landet

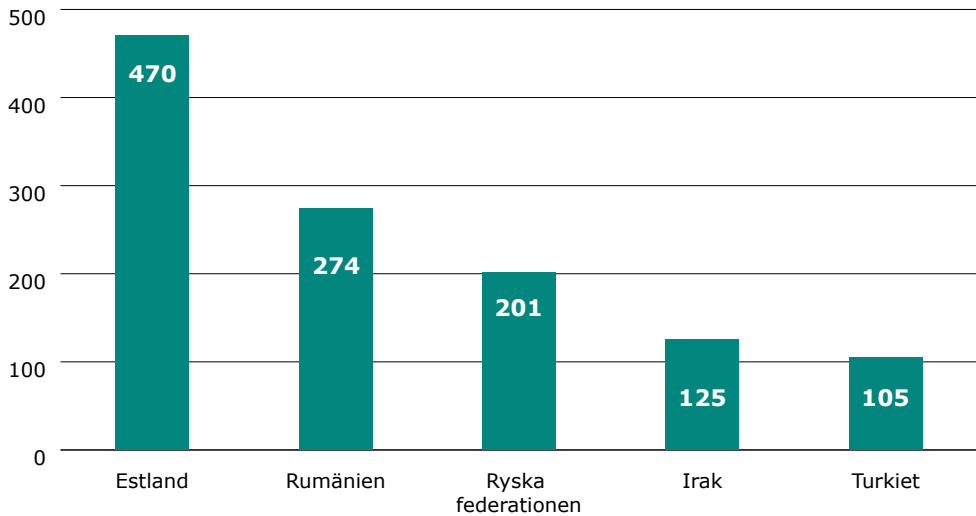
År 2025 avlägsnade polisen totalt 2 957 personer ur landet, varav 599 avlägsnades med ledsagning.

## Avlägsnade av polisen 2025

	2025
Av polisen avlägsnade personer totalt	2 957
Varav med ledsagning	599

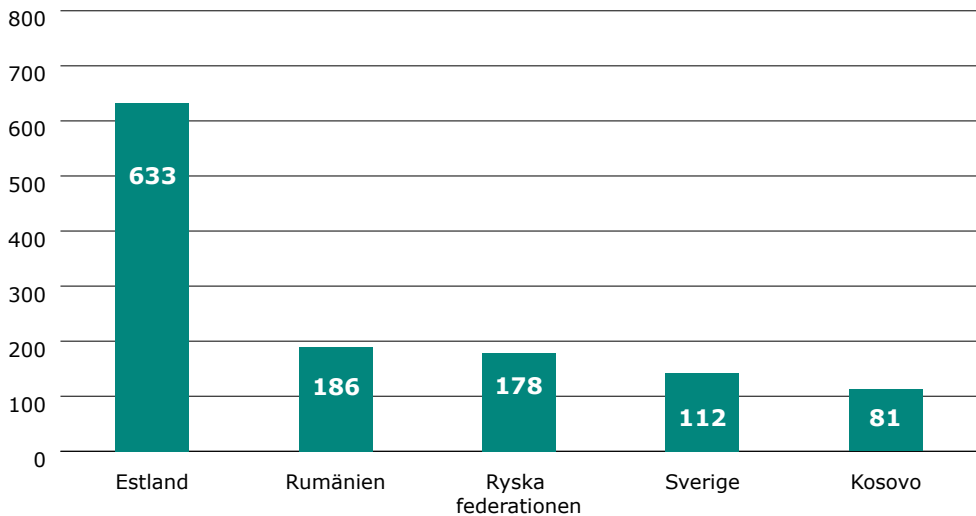
Källa: Polisen

### Topp 5-medborgarskap för personer som avlägsnats ur landet



■ Topp 5-medborgarskap som avlägsnats ur landet 2025

### Topp 5-destinationsländer för personer som avlägsnats ur landet



■ Topp 5-destinationsländer för personer som avlägsnats ur landet

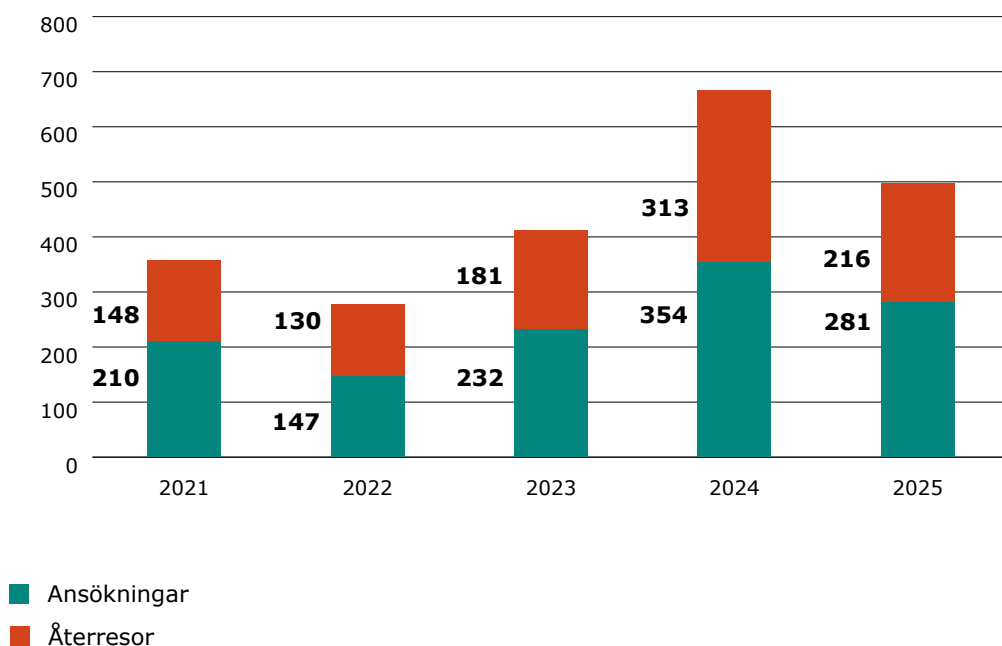
# Frivillig återresa

År 2025 återvände 216 personer från Finland till sitt ursprungsland genom programmet för frivilligt återvändande, vilket var färre än föregående år (2024: 313). De återvände till sammanlagt 38 olika länder. De enskilda länder som flest återvände till var Ryssland (56), Irak (25) samt Turkiet (22) och Colombia (22).

Totalt 67 procent av de som återvände frivilligt var män/pojkar och 33 procent var kvinnor/flickor.

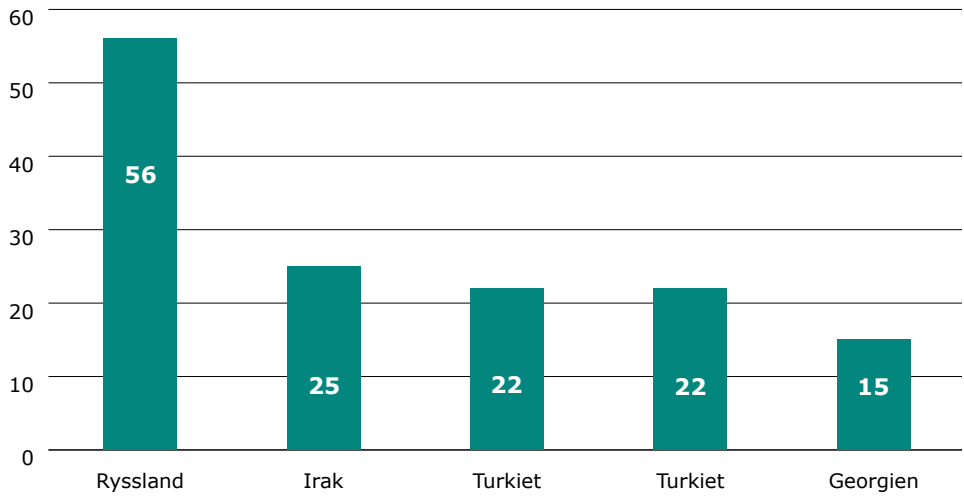
Sedan 2010 har Finland haft program för frivilligt återvändande. Programmen har erhållit finansiering från EU:s återvändandefond. Internationella organisationen för migration, IOM, som fortfarande fungerar som tjänsteproducent för återvändande, svarar för den praktiska implementeringen.

## Ansökningar och återresor 2021–2025



Källa: Internationella organisationen för migration IOM (kontoret i Helsingfors), vapaaehtoinenpaluu.fi

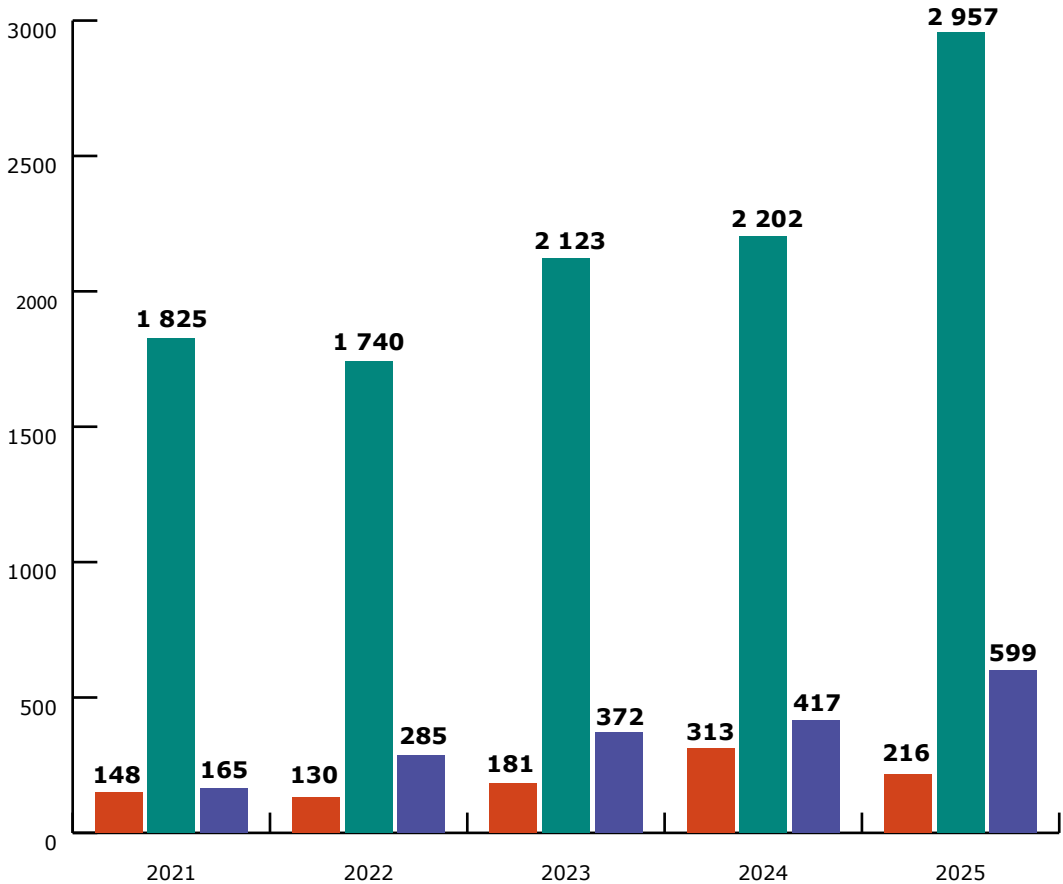
## 2025 Topp 5 länder för återresande



■ 2025 Top-5 länder för återresande



## Personer som återvänt via programmet för frivillig återresa och personer som avlägsnats ur landet av myndigheterna 2021–2025



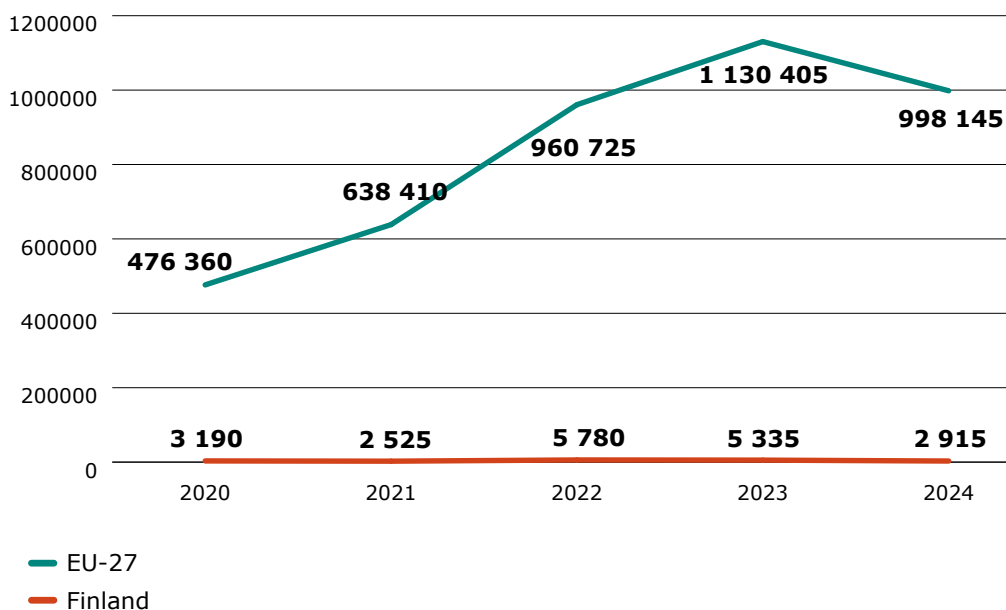
- Frivillig återresa (IOM)
- Personer som myndigheterna avlägsnat ur landet
- varav med ledsagning

# Asyl- och invandringsstatistik på EU-nivå

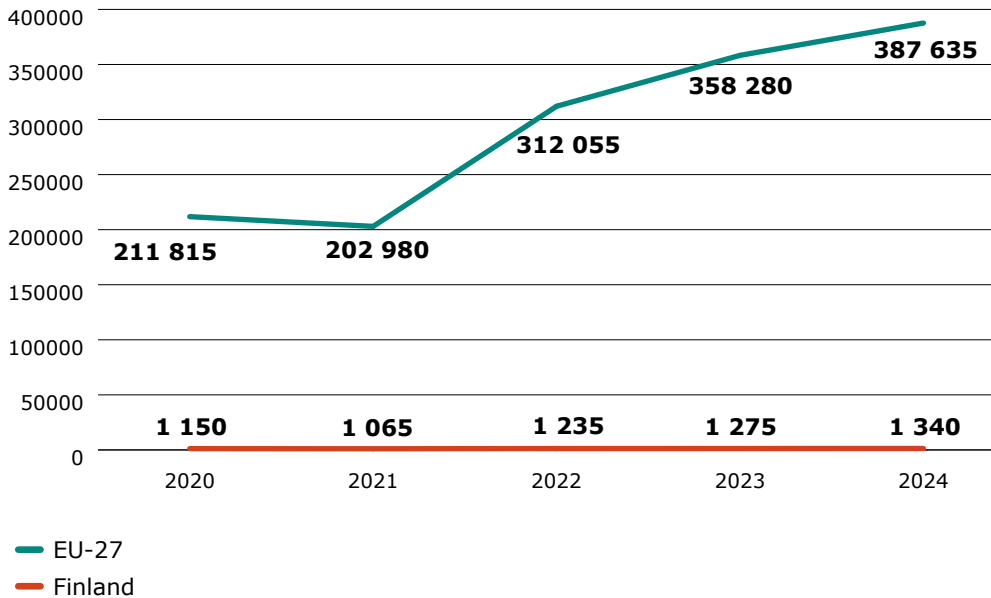
I den vidstående tabellen har siffrorna för invandring och asyl inom hela EU-området för åren 2020–2024 samt siffrorna för tillfälligt skydd fram till år 2025 sammanställts. Siffrorna ger en bakgrund till migrationernas proportioner på EU-nivå samt sätter invandringen som riktar sig till Finland i en europeisk kontext.

## Internationellt skydd – källa Eurostat

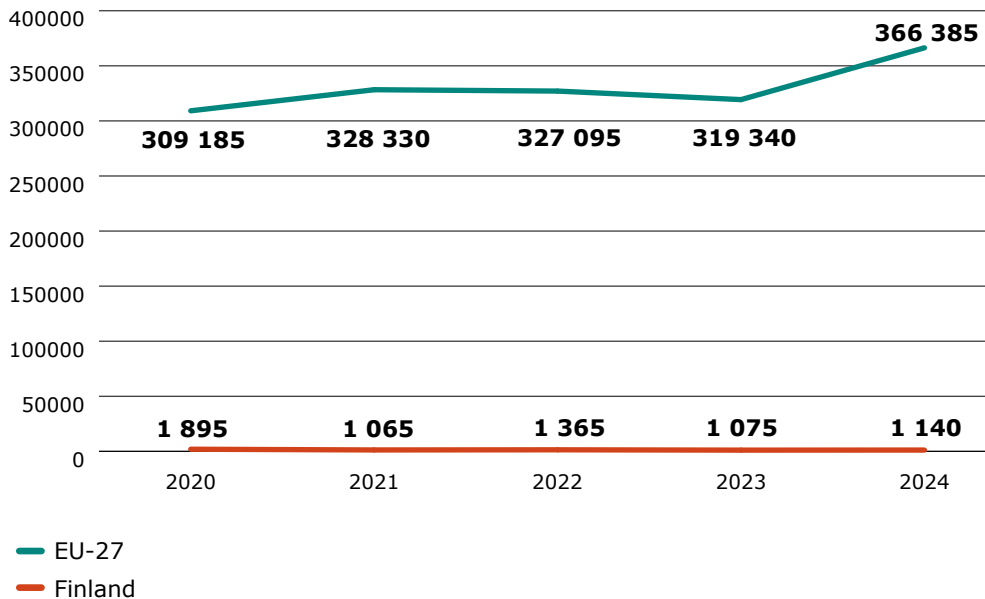
### Asylsökande EU-27



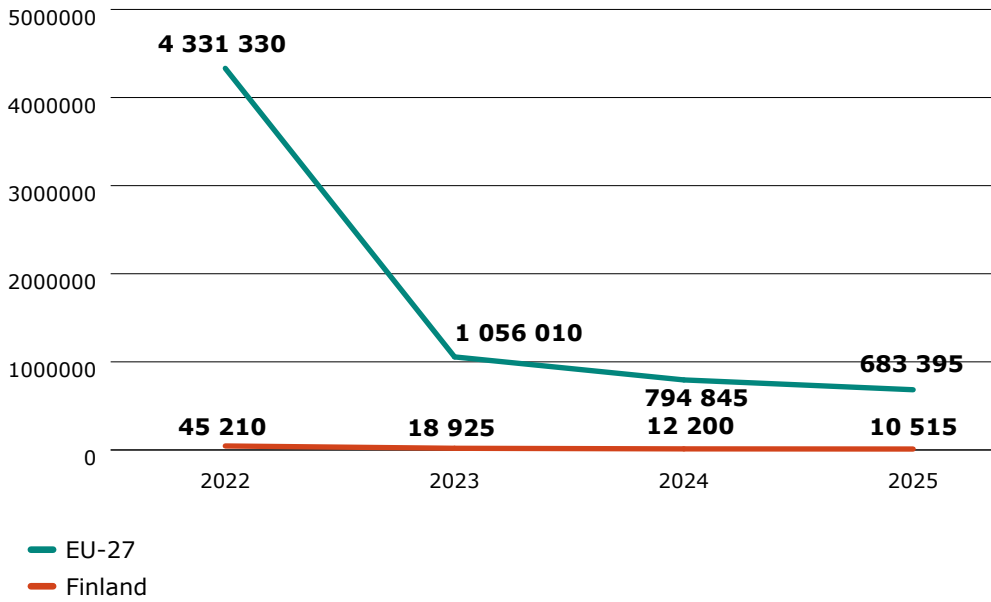
## Positiva beslut



## Negativa beslut

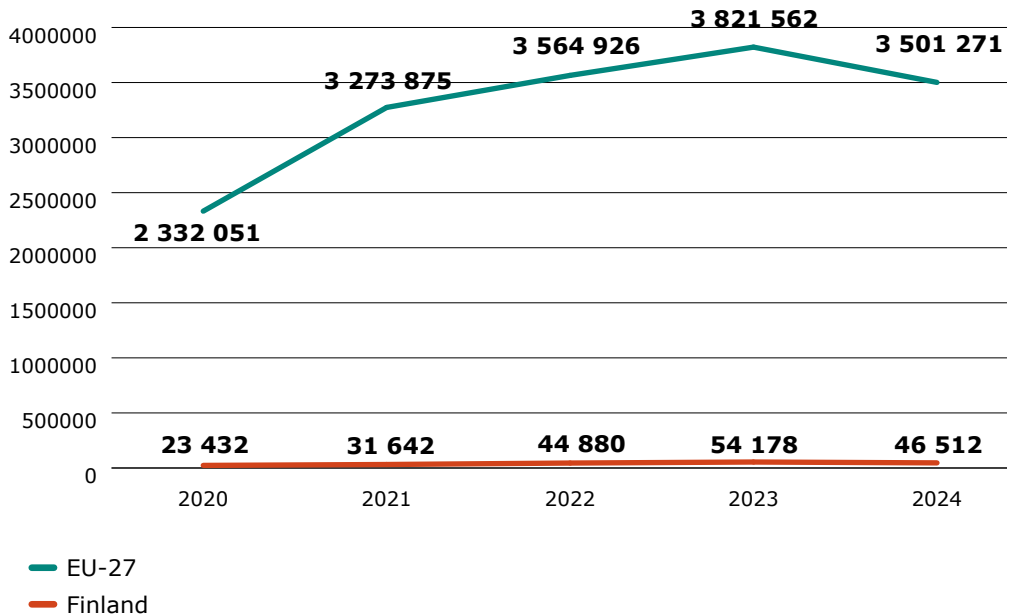


## Tillfälligt skydd – Positiva beslut

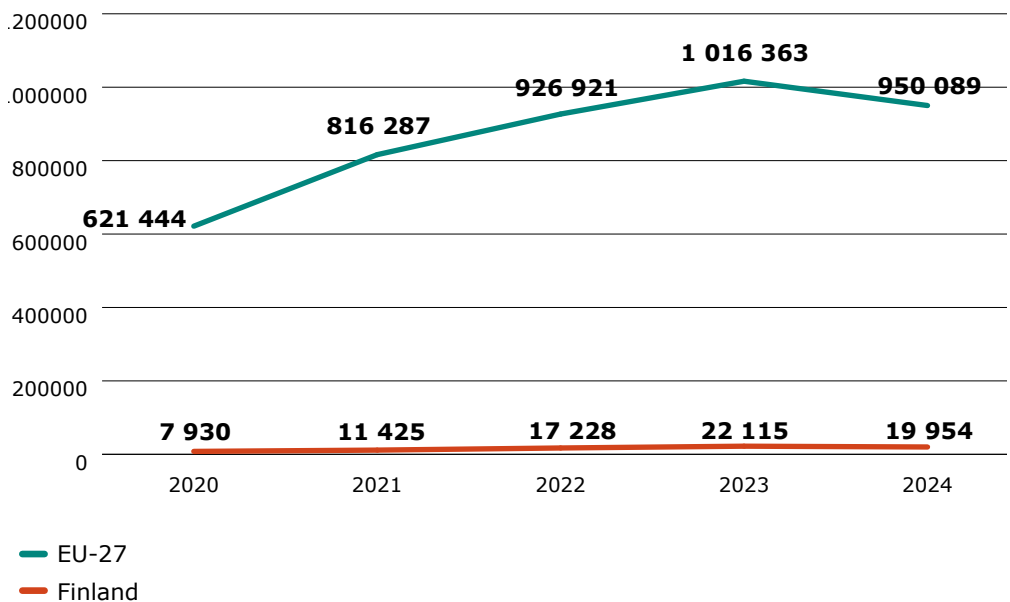


## Uppehållstillstånd – källa Eurostat

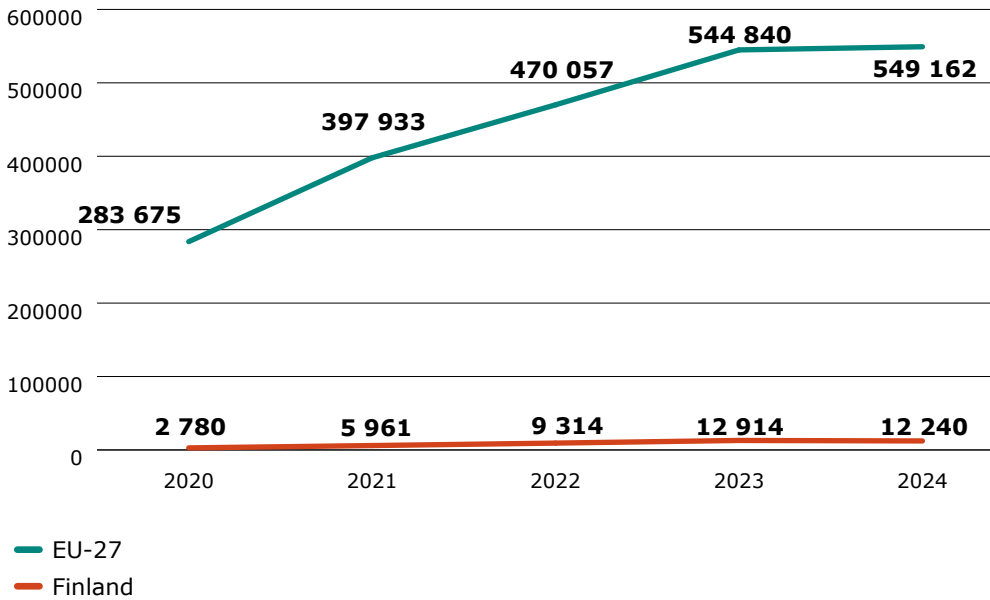
### Beviljade första uppehållstillstånd EU-27-länder



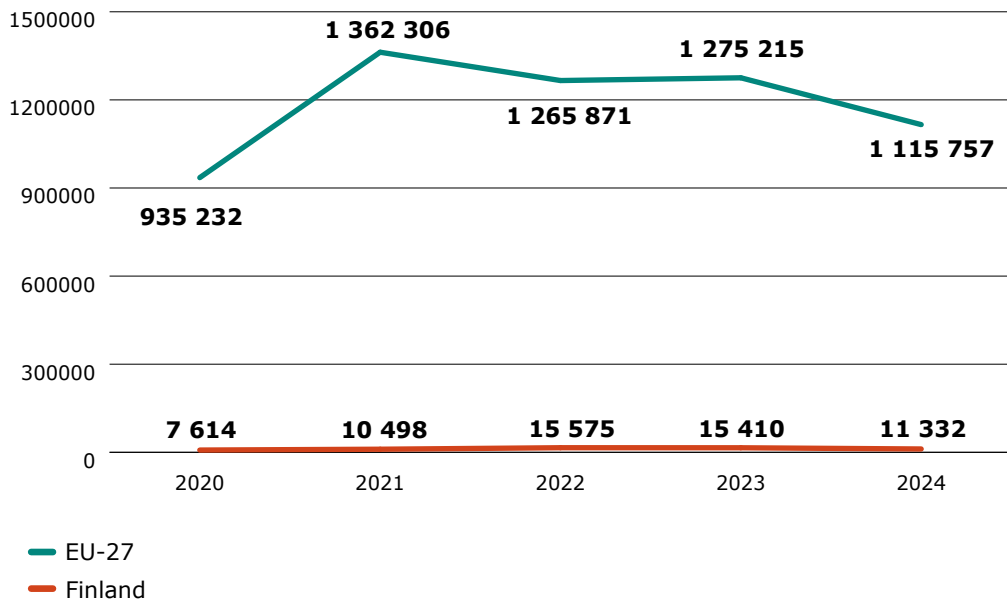
### Familj



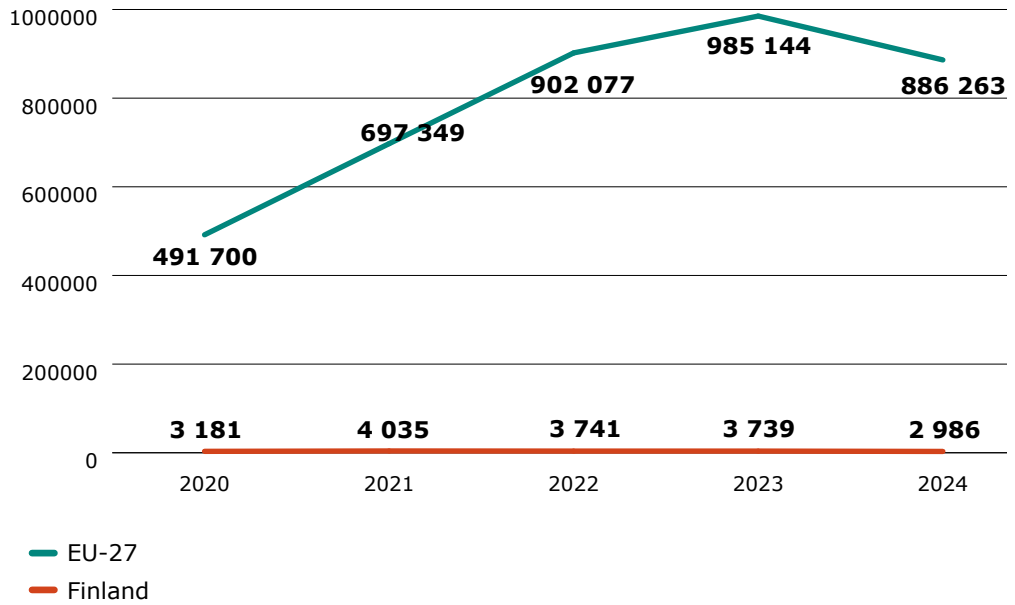
## Studier



## Arbete



## Annat



# Statistik på internet

## **Migrationsverket |**

<http://tilastot.migri.fi/>

- Statistik över uppehållstillstånd
- Statistik över asyl och flyktingar
- Statistik över medborgarskap
- Statistik över utvisningar
- Statistik över mottagning

## **Europeiska migrationsnätverket |**

<http://www.emn.fi>

Tidigare års Nyckeltal om invandring-publikationer, årliga migrations- och asylrapporter samt andra publikationer finns tillgängliga på EMN:s webbplats.

## **Statistikcentralen |**

[http://www.stat.fi/til/vrm\\_sv.html](http://www.stat.fi/til/vrm_sv.html)

- Invandring och integration-temasida

## **Eurostat |**

<http://ec.europa.eu/eurostat/data/database>

- Statistik om befolkning, migration och asyl i EU-länderna