

Nyckeltal om invandring 2023



Ansvarig för publikationen:

Europeiska migrationsnätverket
Migrationsverket
PB 10
00086 MIGRATIONSVERKET

Tfn 0295 430 431
emn@migri.fi

ISBN: 978-952-7427-50-7

<https://urn.fi/URN:ISBN:978-952-7427-50-7>

2024

Utformning och layout: OSG Viestintä

Nyckeltal om invandring 2023

Helhetsbild 2023	4
Beviljade första uppehållstillstånd, topp 10-medborgarskap enligt grund..	6
Arbeta i Finland	8
Upphållstillstånd i Finland på basis av familjeband	11
Upphållstillstånd i Finland på basis av studier.....	14
Andra orsaker	16
Registrering av EU-medborgares och deras familjemedlemmars uppehållsrätt	18
Permanent uppehållstillstånd	20
Hur många sökte asyl i Finland?	22
Beslut i asylprocessen	26
Tillfälligt skydd	30
Kvotflyktingar	33
Mottagande av asylsökande	34
Människohandel.....	38
Medborgarskap	41
Irreguljär migration och olaglig vistelse	43
Beslut om avlägsnande ur landet och inreseförbud	46
Verkställande av avlägsnande från landet	49
Frivilligt återvändande.....	50
Asyl- och invandringsstatistik på EU-nivå.....	52

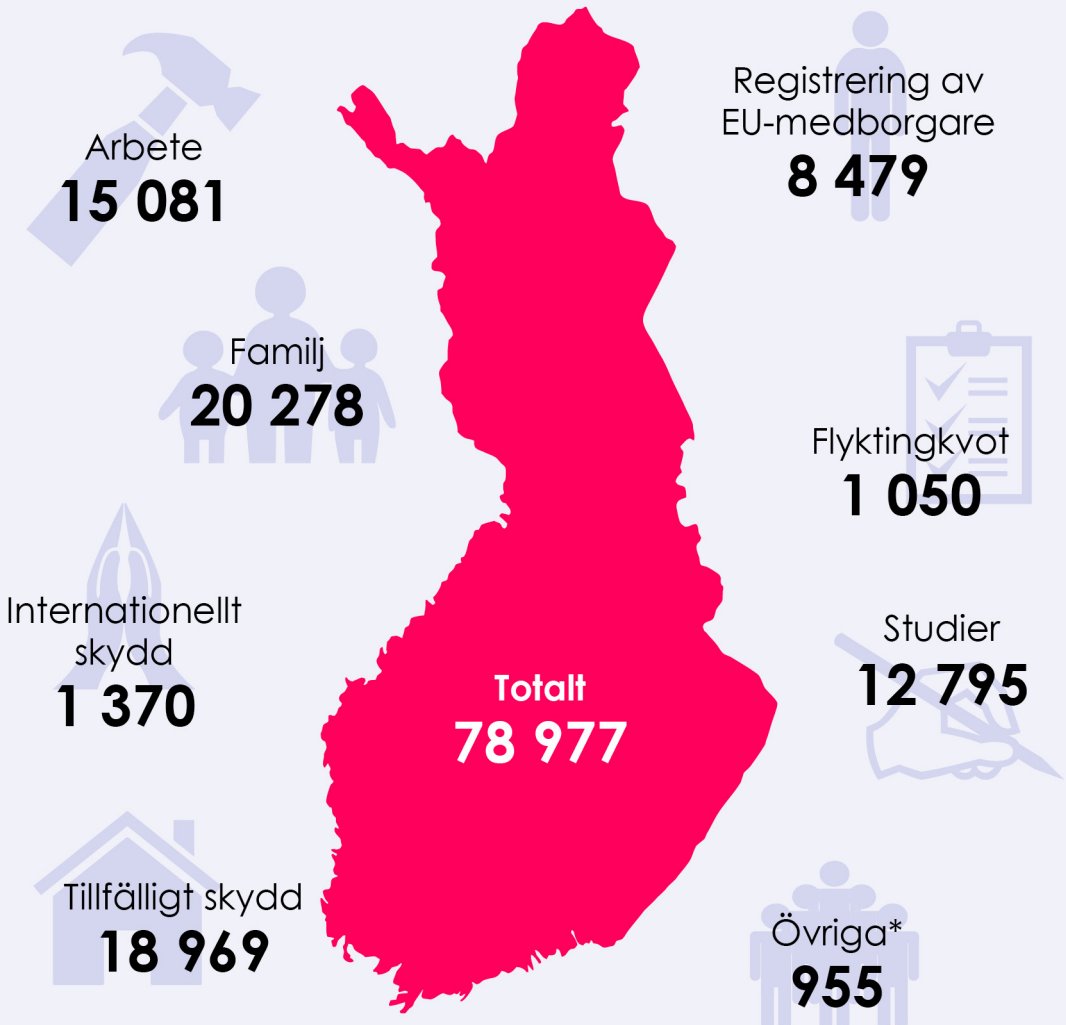
Europeiska migrationsnätverkets (EMN) kontaktpunkt i Finland har sammanställt denna statistiköversikt utgående från statistik från Migrationsverket, polisen, Gränsbevakningsväsendet, Internationella organisationen för migration (IOM) samt Eurostat. Utöver detta har EMN producerat en årlig invandringsrapport, som behandlar Finlands migrations- och asylpolitik år 2023. Rapporten ger mer detaljerad information om de fenomen som denna översikt presenterar statistik om.

Finlands EMN-kontaktpunkt svarar för möjliga fel i och feltolkningar av statistiköversikten

Helhetsbild 2023

I figuren ingår första uppehållstillstånd beviljade av Migrationsverket till tredjelandsmedborgare och registrering av uppehållsrätt för EU-medborgare och deras familjemedlemmar. Här ingår även personer som har fått tillfälligt skydd.

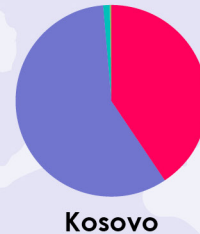
År 2023 utgjorde tredjelandsmedborgare som anlänt på basis av familjeband den största gruppen. Den näst största gruppen var personer som har flytt från kriget i Ukraina och har fått tillfälligt skydd.



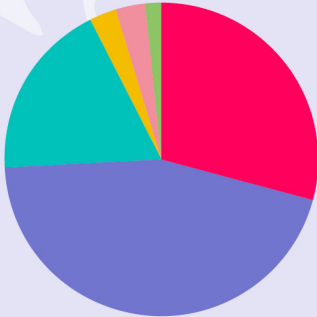


Topp 10-medborgarskap för första uppehållstillstånd enligt grund

Kartan illustrerar topp 10-länderna åt vars medborgare Migrationsverket beviljade flest första uppehållstillstånd år 2023. Figurerna illustrerar hur grunderna för uppehållstillstånd fördelade sig per medborgarskap.* Internationellt eller tillfälligt skydd beviljades också till en del medborgare från vissa länder. Figuren inkluderar inte uppehållstillstånd för tillfälligt skydd som beviljats till ukrainska medborgare.



* Grunder i figurerna: arbete, familj, studier, internationellt skydd, tillfälligt skydd och andra orsaker. Kategorin "andra orsaker" innehåller följande grunder för uppehållstillstånd: adoption, au pair, uppehållstillstånd för offer för människohandel, working holiday, arbetssökning, parförhållande, annan grund, tidigare finsk medborgare samt uppehållstillstånd som utfärdats på annan grund i asylprocessen.
** Inkluderar även andra uppehållstillstånd som beviljats i samband med internationellt skydd



Ryssland



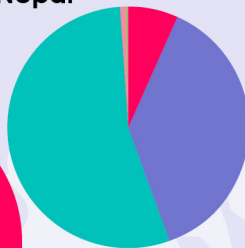
Kina



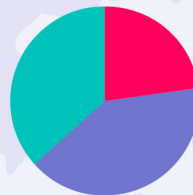
Nepal



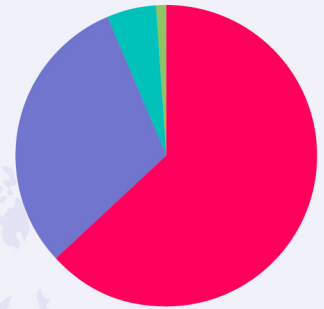
Pakistan



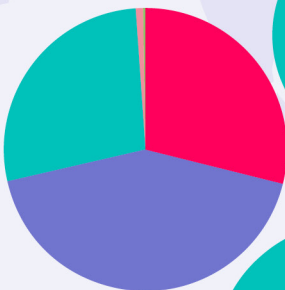
Bangladesh



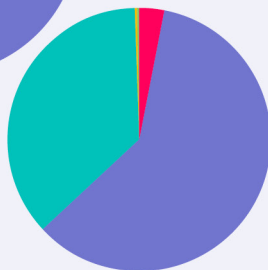
Vietnam



Filippinerna



Indien

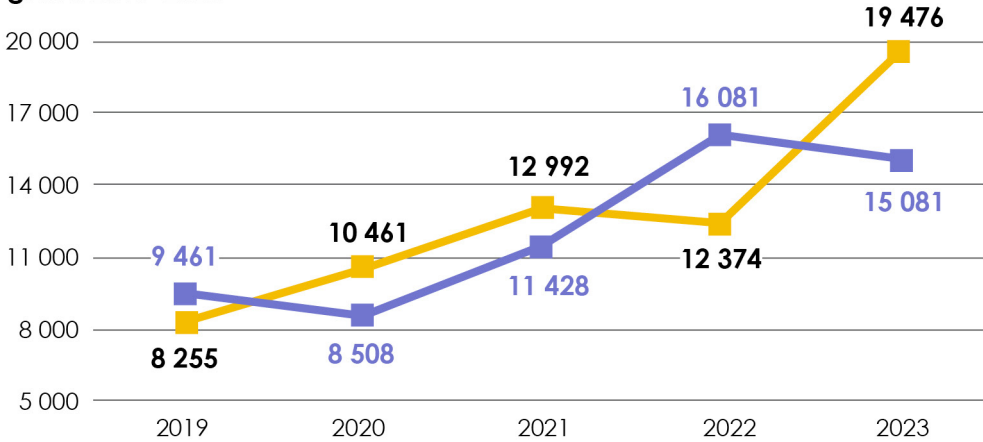


Sri Lanka

Arbeta i Finland

År 2023 beviljades 15 081 första uppehållstillstånd för arbete, vilket var något färre än föregående år, men högt i historisk jämförelse. Trenden har varit uppåtgående, förutom år 2020 då man såg en tillfällig nedgång på grund av covid-19-pandemin.

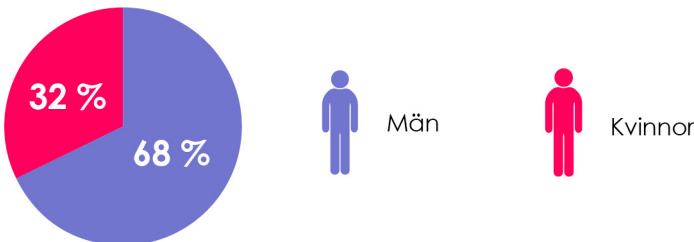
Beviljade första uppehållstillstånd och fortsatta tillstånd med arbete som grund 2019–2023



■ Första uppehållstillstånd på basis av arbete

■ Fortsatta tillstånd på basis av arbete

Könsfördelning, beviljade första uppehållstillstånd 2023




I den vidstående grafen finns en lista över alla första uppehållstillstånd med arbete som grund 2023.

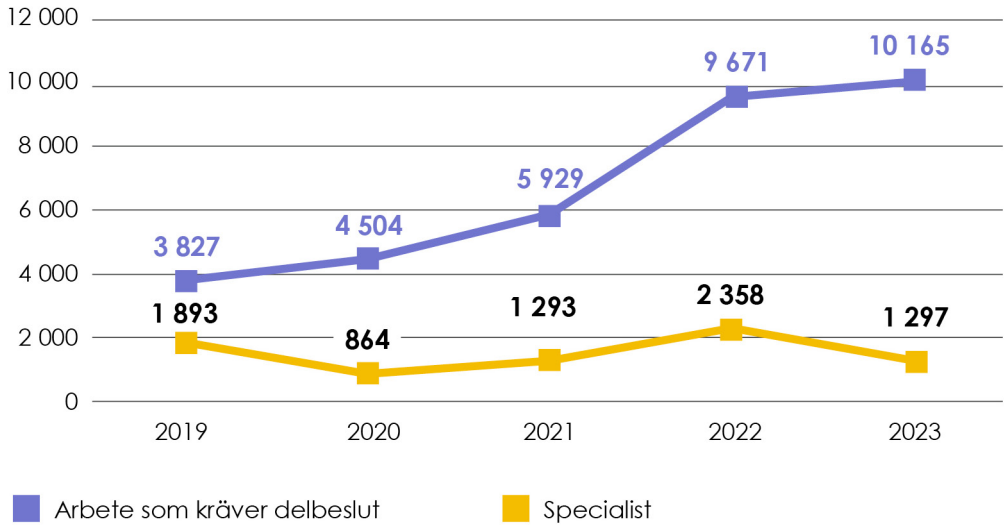
Beviljade första uppehållstillstånd med arbete som grund, alla grunder 2023

	Positivt	Negativt	Totalt
Företagare	117	228	345
Arbete som kräver delbeslut	10 165	2 778	12 943
Vetenskaplig forskning	1 099	8	1 107
Praktikant	44	0	44
Idrott och tränarverksamhet	331	47	378
Specialsakkunnig	1297	26	1 323
Övrigt arbete	160	20	180
Specialist, blåkort	164	1	165
Annan praktikant	23	2	25
Nationell forskare	100	0	100
Upphållstillstånd för person som avlagt en examen eller forskat i Finland	32	8	40
Säsongsarbete	930	236	1 166
Säsongsarbete som kräver delbeslut	193	49	242
Intern omplacering	44	0	44
Tillväxtföretagare	344	7	351
Frivilligarbete	38	4	42
Totalt	15 081	3 414	18 495

Beviljade första uppehållstillstånd på basis av arbete, topp 5-medborgarskap 2023



Beviljade första uppehållstillstånd, jämförelse av arbete som kräver delbeslut och specialister 2019–2023



Uppehållstillstånd i Finland på basis av familjeband

År 2023 beviljades flest uppehållstillstånd på basis av familjeband. Migrationsverket beviljade totalt 20 278 sökande första uppehållstillstånd på grund av familjeband, vilket var en märkbar ökning jämfört med föregående år (2022: 15 457).

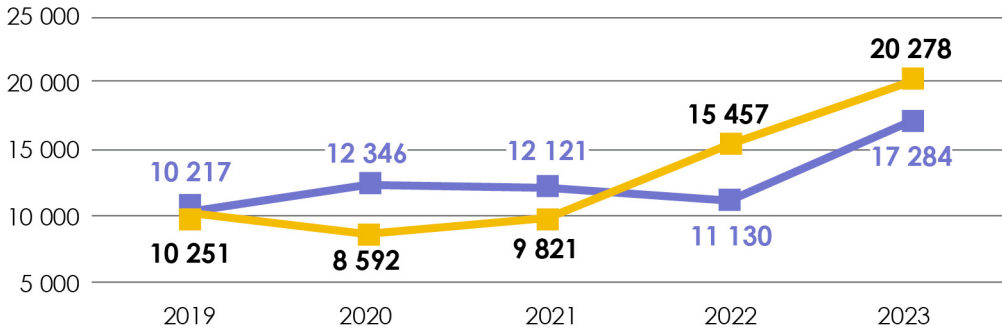
Av dessa ansågs 3 308 sökande vara familjemedlem till en finsk medborgare. För familjemedlemmar till person som får internationellt skydd beviljades totalt 1 731 uppehållstillstånd. Precis som föregående år var de klart vanligaste kategorierna make/maka till övrig utlänning (7 119) och barn till övrig utlänning (8 076).

Enligt utlänningslagen anses följande vara familjemedlemmar till en utlänning bosatt i Finland eller finsk medborgare:

- make eller maka
- partner i registrerat partnerskap
- sambo (en förutsättning är att de har bott tillsammans minst två år, om personerna i fråga inte gemensamt har vårdnaden om ett barn)
- ogift barn under 18 år vars vårdnadshavare personen bosatt i Finland är
- vårdnadshavare, om personen bosatt i Finland är yngre än 18 år.

I statistiken över ansökningar på grund av familjeband ingår även sökande utanför kärnfamiljen, övriga anhöriga, exempelvis en fullvuxen persons föräldrar och syskon.

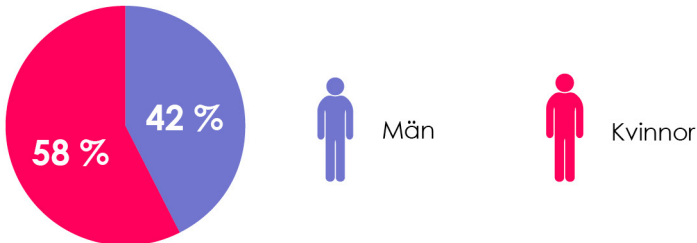
Beviljade första uppehållstillstånd och fortsatta tillstånd med familjeband som grund 2019–2023




■ Första uppehållstillstånd på grund av familjeband

■ Fortsatta tillstånd på basis av familjeband

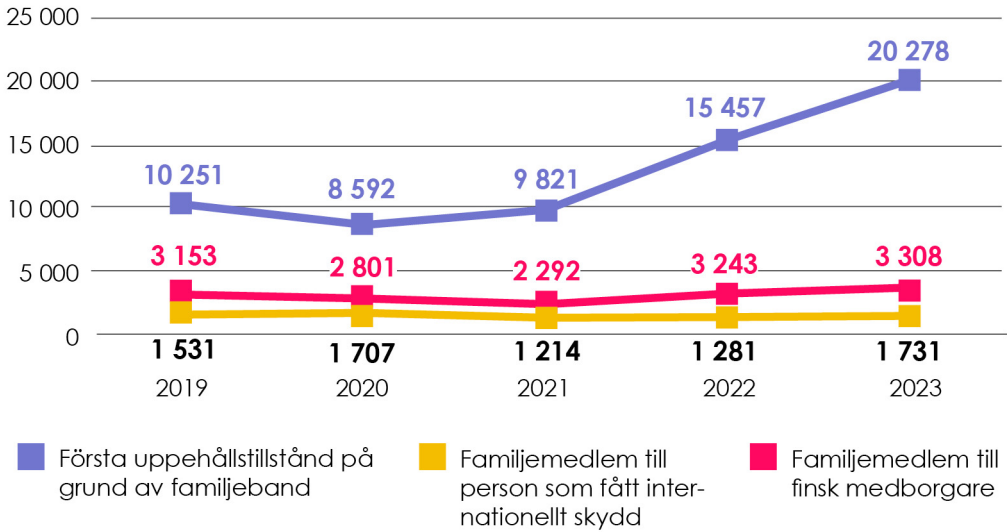
Könsfördelning, beviljade första uppehållstillstånd 2023



Beviljade första uppehållstillstånd på grund av familjeband, topp 5-medborgarskap 2023



Beviljade första uppehållstillstånd för personer som beviljats internationellt skydd och familjeband till finsk medborgare 2019–2023

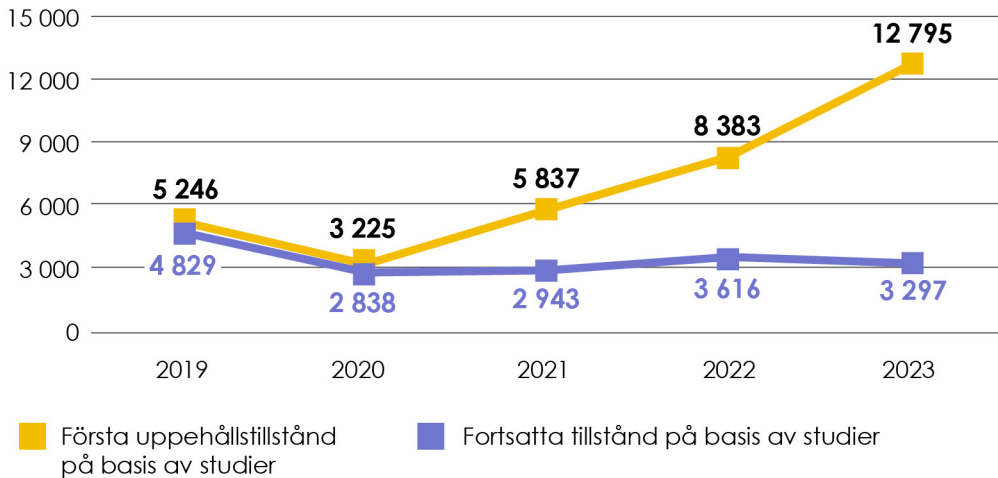


Uppehållstillstånd i Finland på basis av studier

Migrationsverket beviljade 12 795 uppehållstillstånd för studerande från tredjeländ år 2023. Antalet ökade tydligt från år 2022 (8 383) och de föregående åren. Nedgången år 2020 berodde huvudsakligen på covid-19-pandemin. 495 sökande fick nekande beslut på sin första ansökan om uppehållstillstånd för studerande (ca 4 %). Nekande beslut fattas ofta på grund av oklarheter i relation till utkomst

Flest uppehållstillstånd för studier beviljades till personer från Bangladesh (1 579), Sri Lanka (1 261) och Kina (1 233).

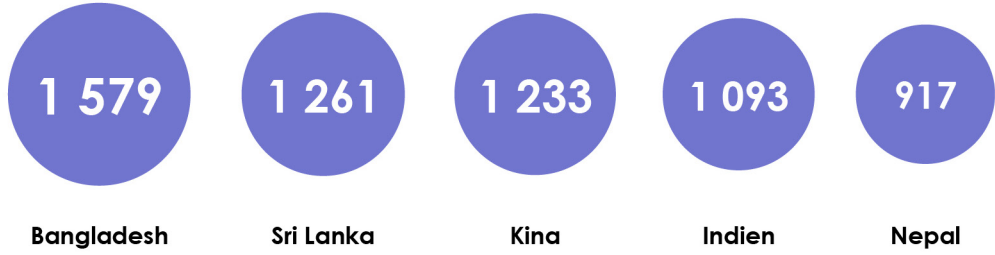
Beviljade första uppehållstillstånd och fortsatta tillstånd med studier som grund 2019–2023



Första uppehållstillstånd på basis av studier 2023

Positiva	Negativa	Totalt
12 795	495	13 290

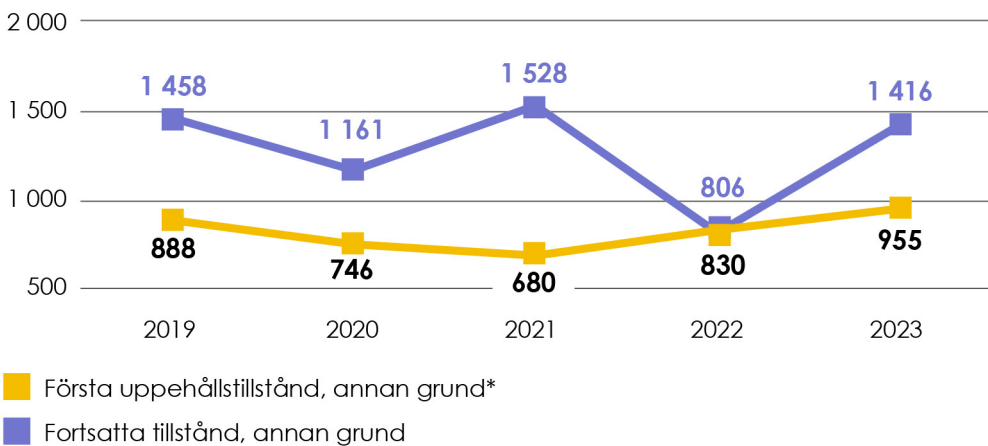
**Beviljade första uppehållstillstånd på grund av studier,
topp 5-medborgarskap 2023**



Andra orsaker

På grund av andra orsaker beviljades 955 uppehållstillstånd i Finland år 2023. I denna kategori ingår följande grunder: adoption, au pair, tidigare finsk medborgare, finsk härkomst, uppehållstillstånd för offer för människohandel, annan grund, parförhållande, working holiday, arbetssökning samt tillstånd som beviljats på andra grunder i asylprocessen.

Första uppehållstillstånd, annan grund 2019–2023




*Inkluderar även uppehållstillstånd som beviljades på annan grund i asylprocessen

Beviljade första uppehållstillstånd med annan grund, alla grunder 2023

	Positivt	Negativt	Totalt
Adoption	22	0	22
Au pair	111	35	146
Tidigare finsk medborgare, finsk härkomst	47	5	52
Uppehållstillstånd för offer för människohandel	57	8	65
Annan grund*	491	127	618
Working holiday	77	0	77
Arbetssökning	42	9	51
Parförhållande	108	29	137
Totalt	955	213	1 168

* Inkluderar även uppehållstillstånd som beviljades på annan grund i asylprocessen

Beviljade första uppehållstillstånd, annan grund, topp 5-medborgarskap 2023*

* Inkluderar även uppehållstillstånd som beviljades på annan grund i asylprocessen

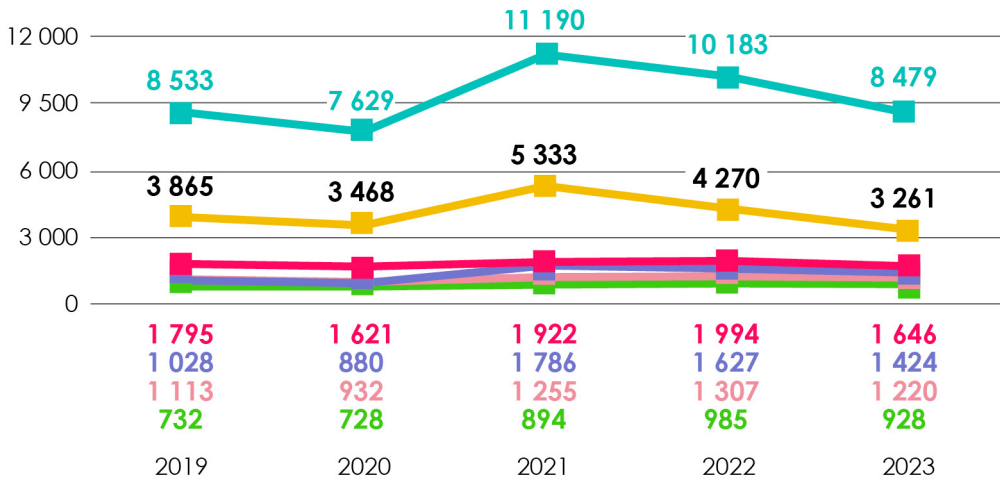


Registrering av EU-medborgares och deras familjemedlemmars uppehållsrätt

Migrationsverket registrerar EU-medborgarnas uppehållsrätt och beviljar uppehållskort för familjemedlemmar till EU-medborgare. Familjemedlemmar till EU-medborgare, som inte själva är EU-medborgare, beviljas uppehållskort. Registreringen av EU-medborgares uppehållsrätt fortsatte minska något år 2023. Flest registreringar utfördes under 2023 liksom under de föregående åren för estländare (1 492).



Registrering av EU-medborgare, positiva beslut 2019–2023



Registrering av EU-medborgare, grunder 2023

	Positivt	Negativt	Totalt
Familj	1 646	158	1 804
Arbete	3 261	205	3 466
Studier	1 424	35	1 514
Övriga	1 220	136	1 356
Uppehållskort för familjemedlem	928	113	1 041
Totalt	8 479	748	9 227

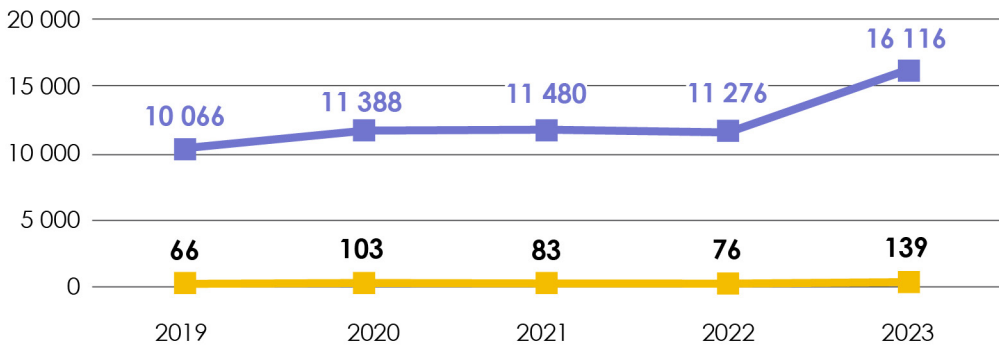
Registrering av EU-medborgare, positiva, topp 5-medborgarskap 2023



Permanent uppehållstillstånd

Ett permanent uppehållstillstånd är i kraft tills vidare, det vill säga dess giltighetstid är inte begränsad. Man kan få permanent uppehållstillstånd när man har bott i Finland i fyra år utan avbrott med fortsatt uppehållstillstånd och kraven för beviljandet av fortsatt uppehållstillstånd är fortfarande befintliga. Ett EU-uppehållstillstånd för en tredjelandsmedborgare som länge vistats i landet är också ett permanent uppehållstillstånd. För tillståndet krävs fem års uppehåll i Finland utan avbrott, och det berättigar också till högst 90 dagars uppehåll i ett annat Schengenland.

Beviljade permanenta uppehållstillstånd 2019–2023



■ Permanent uppehållstillstånd

■ EU-uppehållstillstånd för en tredjelandsmedborgare som länge vistats i landet

Beviljade permanenta uppehållstillstånd, grunder 2023

	Positivt	Negativt	Totalt
Permanent uppehållstillstånd	15	0	15
Familj	6 753	129	6 882
Arbete	4 376	116	4 492
Företagande	164	29	193
Internationellt skydd	3 941	227	4 168
Annan grund	867	40	907
EU-uppehållstillstånd för en tredjelandsmedborgare som länge vistats i landet	139	24	163
Totalt	16 255	565	16 820

Beviljade permanenta uppehållstillstånd, topp 5-medborgarskap 2023

1 718

Irak

1 577

Ryssland

1 142

Afghanistan

1 026

Indien

960

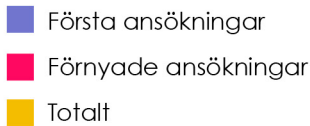
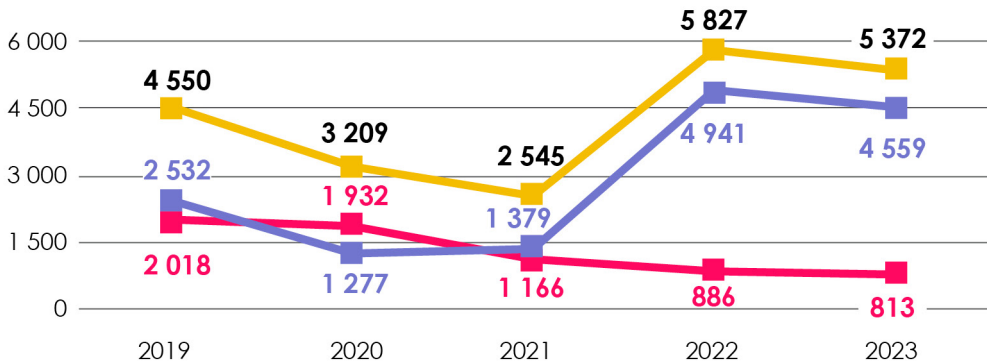
Syrien



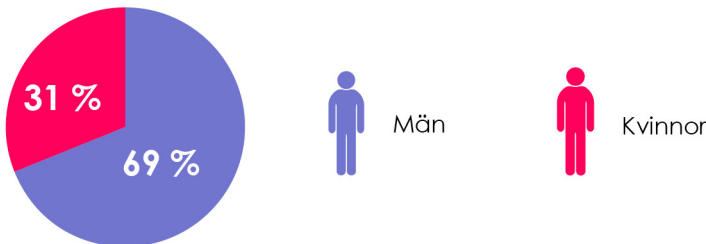
Hur många sökte asyl i Finland?

År 2023 sökte 5 372 personer internationellt skydd i Finland. Av dessa var 348 sökande ensamkommande minderåriga. 15 procent (813) av asylansökningarna var förnyade ansökningar. Med förnyad ansökan avses en ansökan om internationellt skydd som en utlänning lämnar in efter att ha meddelats ett lagakraftvunnet beslut på sin tidigare ansökan. Andelen förnyade ansökningar av alla asylansökningar ökade under tidigare år, men under de senaste fem åren har trenden varit nedåtgående.

Första ansökningar och förnyade ansökningar 2019–2023



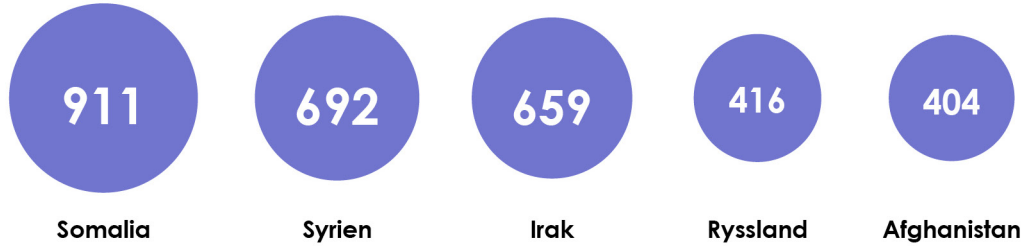
Könsfördelning, ansökningar 2023



Varifrån kom de asylsökande?

År 2023 utgjorde somaliska medborgare den största gruppen sökande (911), och därefter kom syriska medborgare (692) och irakiska medborgare (659).

Asylsökande, topp 5-medborgarskap 2023



Vem var de minderåriga asylsökande som kom utan vårdnadshavare?

Med ensamkommande minderårig asylsökande avses en person som uppger sig vara yngre än 18 år och som kommit till Finland antingen helt ensam eller i sällskap av en person som inte är dennes förälder eller vårdnadshavare (eller vars vårdnadshavarskap det saknas tillräckliga bevis för) för att söka asyl.

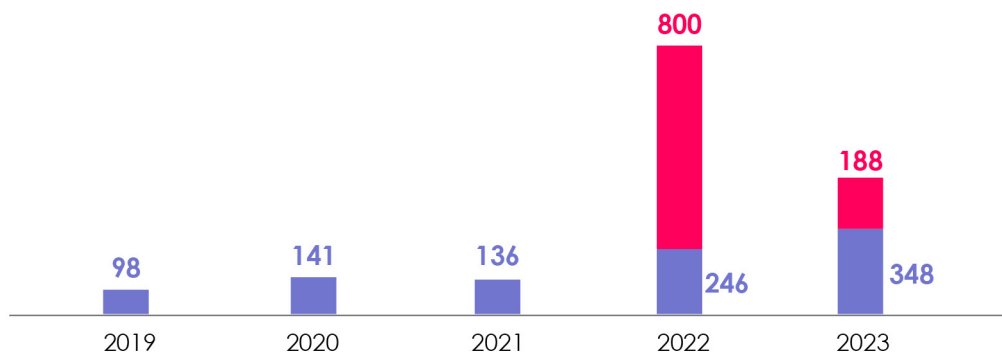
År 2023 anlände totalt 348 ensamkommande minderåriga asylsökande till Finland. Antalet var en klar ökning jämfört med föregående år (246), vilket innebar att den uppåtgående trenden fortsatte. Dessutom flydde 188 ensamkommande minderåriga barn från Rysslands anfallskrig mot Ukraina och ansökte om tillfälligt skydd i Finland.

De största ursprungsländerna för ensamkommande minderåriga asylsökande var Somalia (179), Afghanistan (54) och Syrien (25).

Ensamkommande minderåriga asylsökande, topp 5-medborgarskap 2023



Ensamkommande minderåriga som kom till Finland 2019–2023



■ Asylsökande

■ Personer som ansöker om tillfälligt skydd

Källa: Migrationsverket



Beslut som fattats i asylprocessen

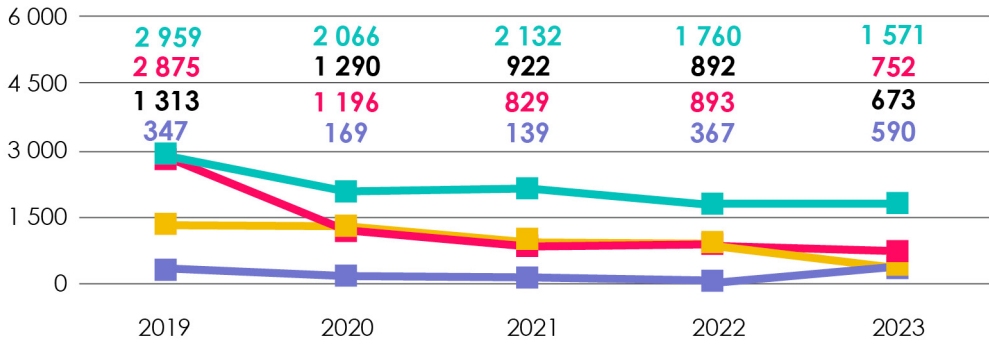
År 2023 fattade Migrationsverket totalt 3 586 asylbeslut. Andelen positiva beslut av alla beslut i asylprocessen var 43 procent. Andelen negativa beslut av alla beslut var cirka 21 procent. Antalet beslut som avvisades (innehåller beslut som gjorts i Dublinförfarandet) var 673 (19 procent). Antalet förfallna ansökningar var 590 (ca 17 procent av alla beslut).

Asylbeslut för topp 10-medborgarskapen

	Positiva				Negativa*			
	Asyl	Alternativt skydd	Övriga uppehållsstillstånd	Totalt	Förfallit	Avvisats	Totalt	
Irak	174	24	48	246	157	35	263	701
Ryssland	138	0	4	142	52	227	34	455
Somalia	246	25	21	292	32	7	76	407
Afghanistan	258	2	54	314	6	5	37	362
Turkiet	62	0	4	66	53	16	15	150
Syrien	100	8	7	115	1	14	17	147
Iran	53	0	6	59	30	17	31	137
Nigeria	12	0	11	23	34	18	56	120
Georgien	0	0	5	5	69	39	3	116
Ukraina	0	0	0	0	0	94	0	94
Topp 10 medborgarskap totalt	1 048	59	160	1 267	379	472	532	2 689
Alla totalt	1 281	89	201	1 571	752	590	673	3 586

*Omfattar uppenbart ogrundade ansökningar.

Beslut om asylsökningar 2019–2023



- Positiva*
- Negativa**
- Förfallit
- Avvisats

* Inkluderar även uppehållstillstånd som beviljades på annan grund i asylprocessen

**Omfattar uppenbart ogrundade ansökningar



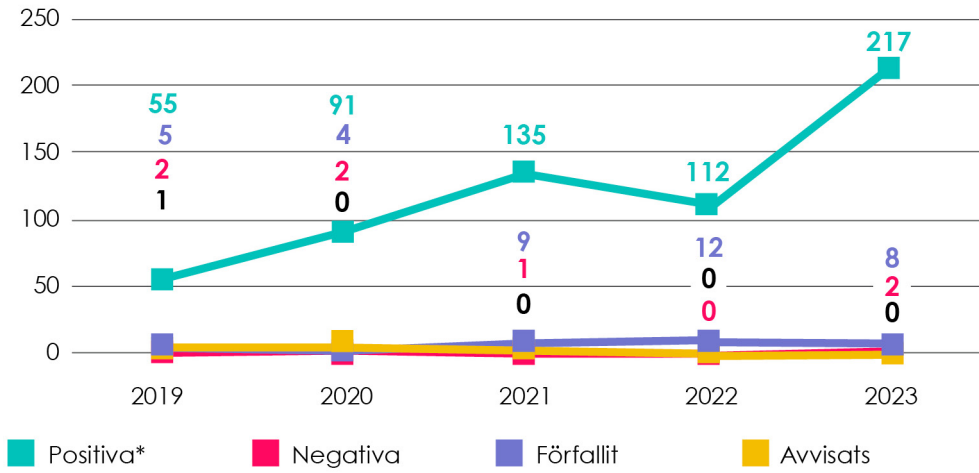
Under 2023 fattades 227 beslut om ensamkommande minderåriga asylsökande, varav ca 96 procent (217) var positiva.

* Innehåller första besluten om asyl för omplacerade ensamkommande barn.

Asylbeslut för topp 10-medborgarskapen, ensamkommande minderåriga

	Positiva				Negativa			Totalt
	Asyl	Alternativt skydd	Övriga uppehållstillstånd	Totalt	Förfallit	Avvisats		
Somalia	111	4	5	120	0	1	0	121
Afghanistan	44	0	5	49	0	2	0	51
Etiopien	14	0	0	14	0	0	0	14
Syrien	13	0	1	14	0	0	0	14
Iran	3	0	1	4	0	0	0	4
Okänt	1	0	0	1	0	2	0	3
Irak	3	0	0	3	0	0	0	3
Jemen	2	0	0	2	0	0	0	2
Kongo (Kongo-Kinshasa)	2	0	0	2	0	0	0	2
Sri Lanka	0	0	0	0	2	0	0	2
Topp 10 medborgarskap totalt	193	4	11	208	2	5	0	216
Alla totalt	198	4	15	217	2	8	0	227

Asylbeslut för ensamkommande minderåriga 2019–2023



*Inkluderar även uppehållstillstånd som beviljades på annan grund i asylprocessen



Tillfälligt skydd

Under 2023 lämnades totalt 19 426 ansökningar om tillfälligt skydd i Finland, vilket är mindre än hälften av antalet 2022 (47 302). Totalt fattades 19 936 beslut, varav 18 969 var positiva. 97 procent av ansökningarna och 98 procent av besluten gällde ukrainska medborgare, men även andra nationaliteter fanns med.

Antalet ansökningar var ganska jämnt över hela året, men gick i nedåtgående riktning. I november och december lämnades färre än tusen ansökningar in per månad, vilket är det lägsta antalet sedan Ryssland inledde sitt anfälls- krig. I början av sommaren syntes en uppgång i antalet ansökningar på grund av säsongsarbetare som kom till Finland.

Tillfälligt skydd i fokus

Under 2022 kom till EU och dess grannländer miljontals människor för att söka skydd på grund av Rysslands militära attack mot Ukraina som inleddes den 24 februari 2022. Därför aktiverade EU den 4 mars 2022 direktivet om tillfälligt skydd. Direktivet antogs ursprungligen 2001 efter att de väpnade konflikterna på Västra Balkan hade gett upphov till omfattande tvångsförflyttningar i Europa bland annat till EU-länder.

Tillfälligt skydd är EU:s nödmekanism som aktiveras i exceptionella situationer av massiv tillströmning. Mekanismen erbjuder kollektivt skydd för fördrivna personer. Den separata skyddskategorin minskar även trycket på EU-ländernas nationella asylsystem. Europeiska unionens råd beslutade den 28 september 2023 att förlänga det tillfälliga skyddet till den 4 mars 2025.

Tillfälligt skydd kan endast beviljas:

- Ukrainska medborgare som inte kan återvända till Ukraina på grund av Rysslands attack.
- Medborgare i länder utanför Europeiska unionen eller Schengenavtalet och statslösa personer som har varit lagligen bosatta i Ukraina och som inte kan återvända till sitt ursprungsland på trygga och varaktiga villkor.
- Skydd kan också beviljas för familjemedlemmar till ukrainare och familjemedlemmar till personer som åtnjöt internationellt skydd eller motsva-

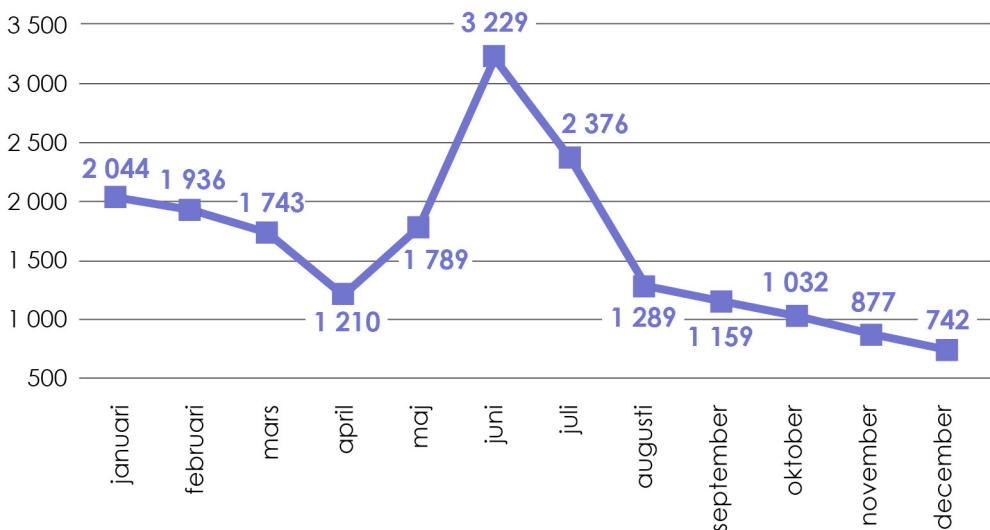
rande nationellt skydd i Ukraina, om familjebandet har knutits i Ukraina före 24.2.2022 och om familjemedlemmen inte är medborgare i en EU-stat, ett nordiskt land, Liechtenstein, eller Schweiz.

- Familjemedlemmar behöver inte ansöka samtidigt om skydd. De kan till exempel komma senare till Finland och sedan ansöka om tillfälligt skydd.
- Om en familjemedlem är medborgare i ett land som hör till Europeiska unionen, Liechtenstein eller Schweiz, kan hen ansöka om EU-registrering.

Ansökningar om tillfälligt skydd, topp 10-medborgarskap 2023

Ukraina	18 825
Nigeria	130
Ryssland	122
Indien	77
Marocko	47
Bangladesh	35
Pakistan	21
Moldavien	16
Okänt	15
Turkiet	13
Topp 10 totalt	19 301
Totalt	19 426

Ansökningar om tillfälligt skydd per månad 2023



Beslut om tillfälligt skydd, topp 10-medborgarskap 2023

	Positivt	Negativt	Förfallna	Totalt
Ukraina	18 550	3	636	19 189
Nigeria	90	39	49	178
Ryssland	140	7	13	160
Indien	29	11	40	80
Marocko	10	6	35	51
Bangladesh	22	7	8	37
Pakistan	9	3	11	23
Moldavien	12	5	4	21
Turkiet	12	5	2	19
Turkmenistan	3	2	9	14
Topp 10 totalt	18 877	88	807	19 772
Totalt	18 969	111	856	19 936

Källa: Migrationsverket



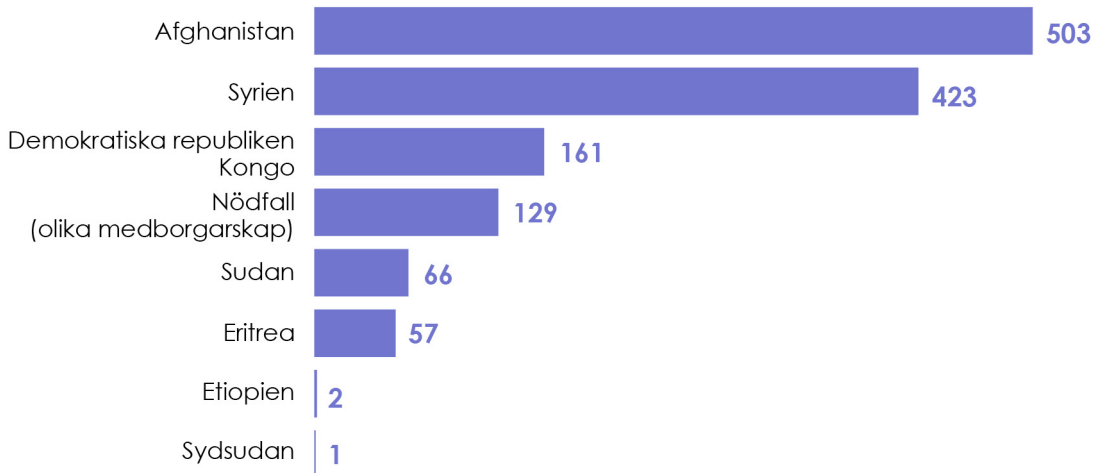
Kvotflyktingar

Finland tar emot personer som FN:s flyktingkommissariat (UNHCR) betraktar som flyktingar eller andra utlänningar som är i behov av internationellt skydd inom ramen för flyktingkvoten.

Från och med 2001 var antalet kvotflyktingar som Finland tog emot 750 personer per år. Under 2014 och 2015 kom man emellertid överens om en extra kvot på 300 personer på grund av krisen i Syrien. Under 2016, 2017 och 2018 var kvoten åter 750 personer, men under 2021 ökade kvoten till 1 050 och 2022 vidare till 1 500 personer. År 2023 sänktes kvoten igen till 1 050 personer.

Under 2023 fattades sammanlagt 1 342 positiva kvotuttagningsbeslut. Av dessa hörde 293 till kvoten för år 2022.

Flyktingkvotens inriktningar år 2023



Mottagande av asylsökande

Finlands mottagningskapacitet har kontinuerligt anpassats och antalet mottagningsenheter har minskats årligen efter situationen i slutet av 2015, men till följd av kriget i Ukraina upplevde mottagningsystemet under 2022 en betydande uppgång i antalet kunder vilket krävde ett snabbt utökande av kapaciteten, vilket ledde till att många nya förläggningar grundades.

År 2023 anländer fler ensamkommande minderåriga, vilket ledde till att fler enheter för minderåriga grundades medan enheter för vuxna lades ner. Det totala antalet förläggningar förblev dock detsamma som 2022.

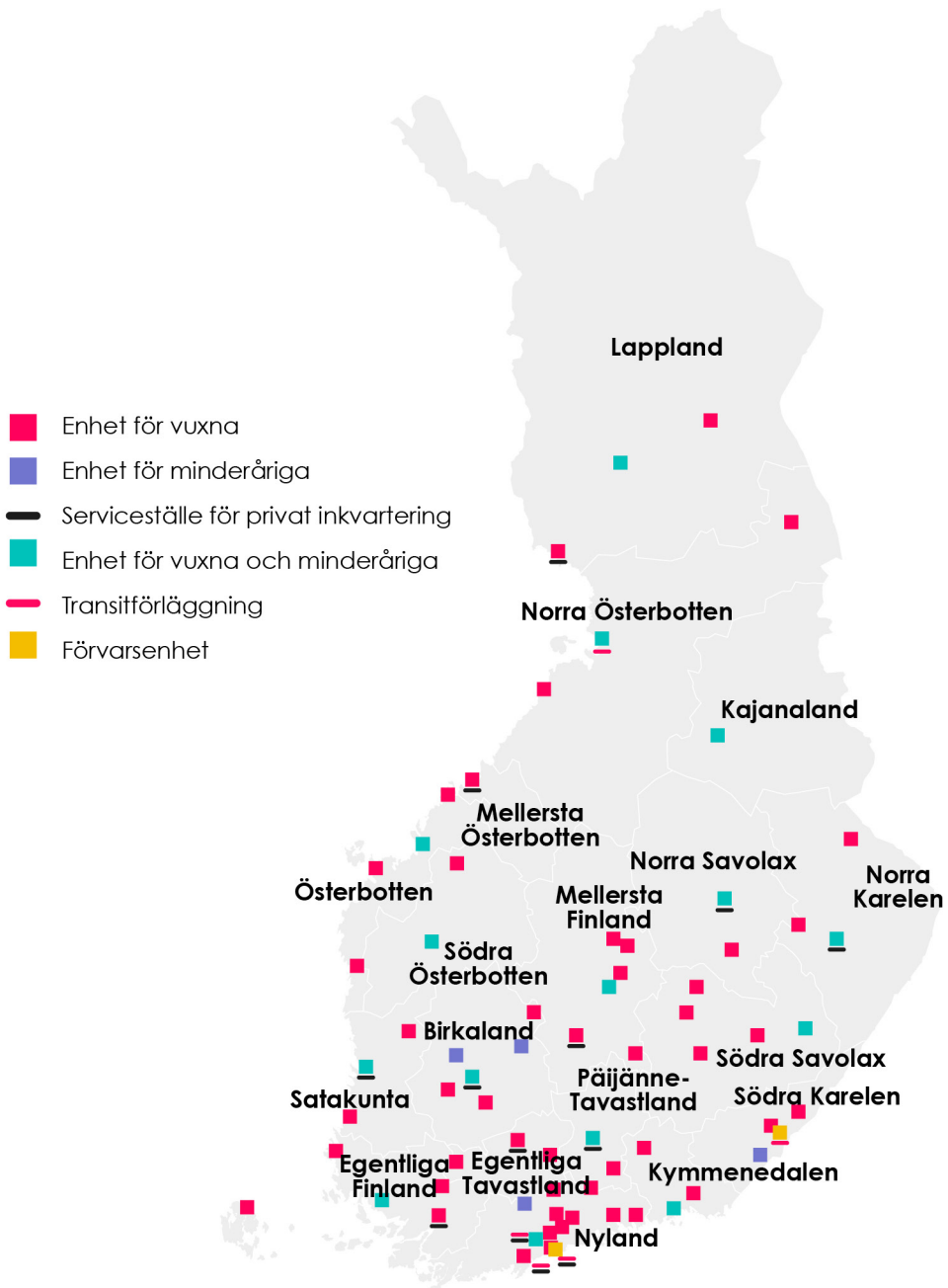
Den 31 december 2023 hade mottagningsystemet totalt 35 579 kunder och 112 mottagningsenheter (90 för vuxna, 22 för minderåriga och 2 förvarsenheter). Situationen 31.12.2022: 43 513 kunder och 112 mottagningsenheter (103 för vuxna och familjer, 9 för ensamkommande minderåriga).



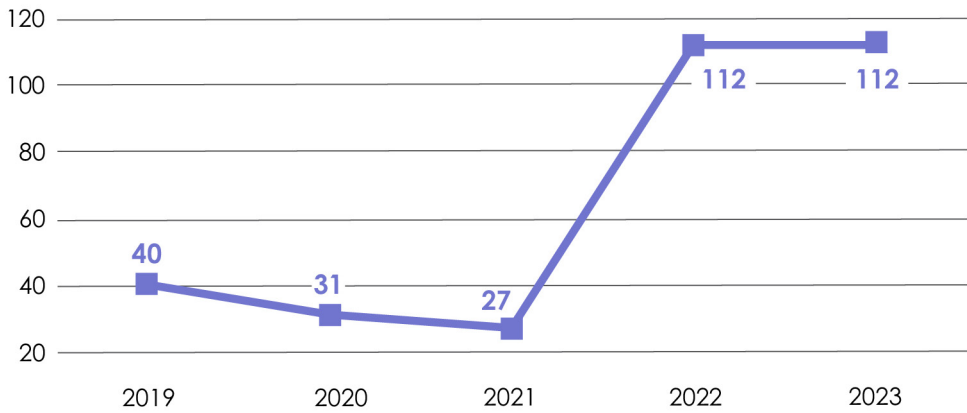
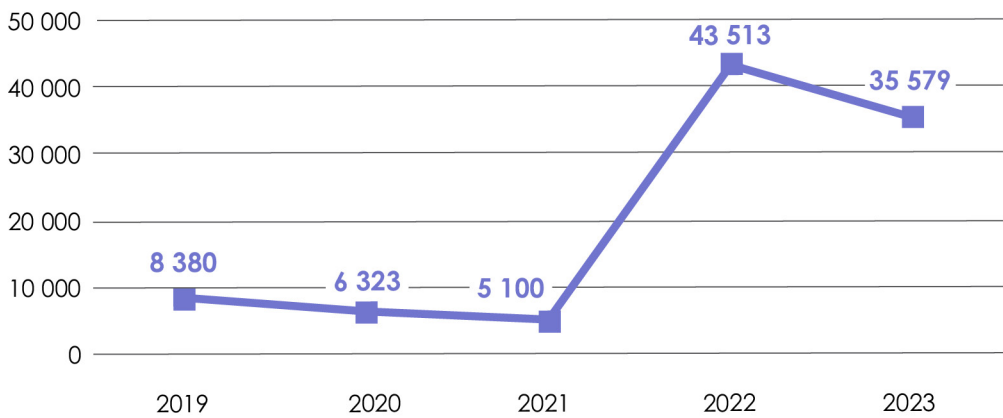
Förläggningar. Verksamhet på 90 enheter för vuxna, 22 enheter för minderåriga och 2 förvarsenheter 31.12.2023

Åland	Kemijärvi	Kyrkslätt
Åland	Rovaniemi (2 enheter)	Lovisa
Södra Karelen	Birkaland	Mäntsälä
Imatra	Mänttä-Vilppula	Nurmijärvi
Joutseno (2 enheter)	Tammerfors (3 enheter)	Borgå
Södra Österbotten	Valkeakoski	Vanda (3 enheter)
Seinäjoki	Sastamala	Tusby
Kauhava	Österbotten	Egentliga Finland
Södra Savolax	Kristinestad	Salo (2 enheter)
Juva	Vörå	Somero
Kangasniemi	Jakobstad	Åbo
S:t Michel (3 enheter)	Vasa	Nystad
Pieksämäki (2 enheter)	Norra Karelen	Enheter för minderåriga
Nyslott	Joensuu (3 enheter)	Esbo (3 enheter)
Egentliga Tavastland	Lieksa	Lahtis
Forssa	Outokumpu	Villmanstrand
Tavastehus (3 enheter)	Norra Österbotten	Tavastkyro
Riihimäki	Uleåborg	Tavastehus
Kajanaland	Kuusamo	Joensuu
Kajana	Brahestad	Jyväskylä
Mellersta Österbotten	Norra Savolax	Kajana
Karleby (2 enheter)	Kuopio (3 enheter)	Kotka
Mellersta Finland	Varkaus	Kuopio
Joutsa	Päijänne-Tavastland	Orivesi
Jyväskylä (2 enheter)	Lahtis (4 enheter)	Uleåborg
Jämsä	Orimattila	Björneborg
Laukas	Satakunta	Rovaniemi
Saarijärvi	Kankaanpää	Nyslott
Äänekoski	Björneborg	Seinäjoki
Kymmenedalen	Raumo	Vichtis
Fredrikshamn	Nyland	Vörå
Kotka	Esbo (4 enheter)	Tammerfors
Kouvola (2 enheter)	Helsingfors (4 enheter)	Åbo (2 enheter)
Lappland	Hyvinge	
Kemi (3 enheter)	Träskända	

Platser för förläggningar för vuxna och familjer 31.12.2023*



* Förläggningar för minderåriga asylsökande utan vårdnadshavare 31.12.2023: 22 enheter och 408 invånare (inklusive personer i privat inkvartering, personer som blivit myndiga undantagna).

Förläggningar 2019–2023***Kunder 2019–2023***

* i slutet av respektive år, inkluderar enheter för minderåriga
Källa: Migrationsverket

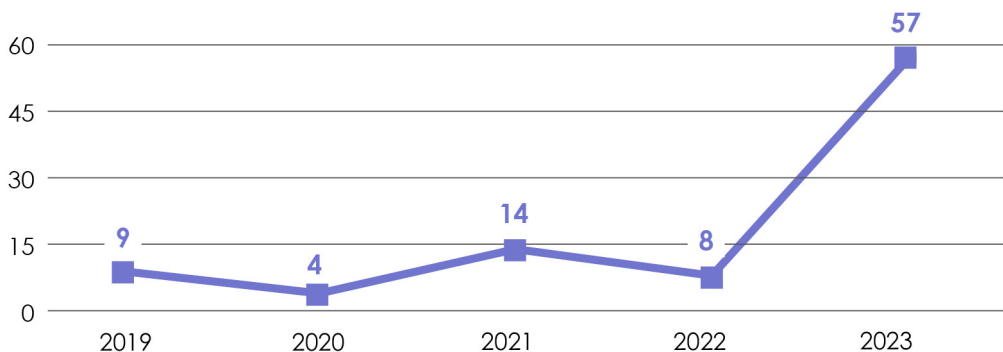
Människohandel

Uppehållstillstånd på grund av människohandel

Ett första uppehållstillstånd på grund av människohandel beviljades 57 personer år 2023 (8 år 2022), vilket var en betydande ökning jämfört med föregående år. 25 personer beviljades ett tidsbegränsat uppehållstillstånd (fortsatt tillstånd) på samma grund (20 år 2022).

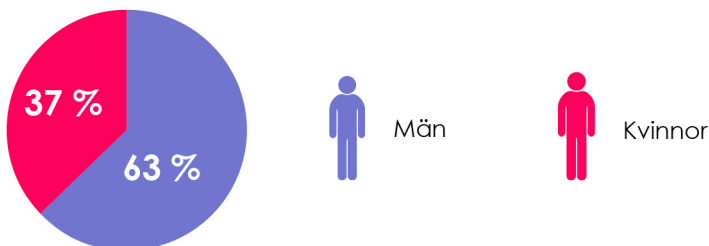
Antalet fall som omfattar indikationer på människohandel är betydligt större. En del har beviljats internationellt skydd eller uppehållstillstånd med andra grunder, eller så uppfylls inte kraven för uppehållstillstånd. Misstänkt människohandel kan inte pålitligt statistikföras för dessa beslut eftersom den inte utgör den huvudsakliga grunden för uppehållstillståndet.

Beviljade första uppehållstillstånd på grund av att personen blivit offer för människohandel



Källa: Migrationsverket

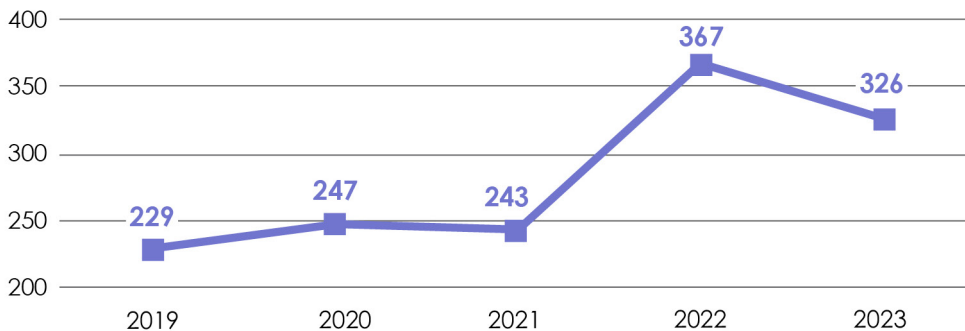
Könsfördelning, beviljade första uppehållstillstånd 2023



Hjälpssystemet för offer för människohandel

Hjälpssystemet för offer för människohandel är en del av Joutseno-förläggning. Hjälpsystemet upprätthåller statistik över sökande till hjälpsystemet och personer som upptagits i systemet. I slutet av år 2023 omfattade tjänsterna för hjälpsystemet för offer för människohandel sammanlagt 1 563 personer. Under 2023 upptogs 326 nya klienter i hjälpsystemet, vilket är något färre än föregående år (367 år 2022).

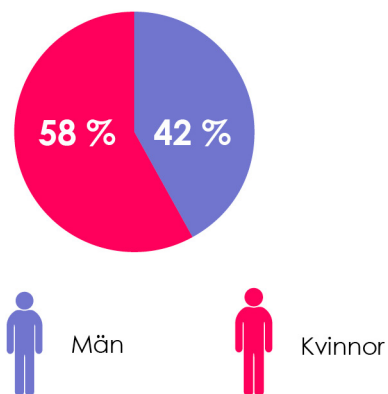
Nya klienter i hjälpsystemet 2019–2023



Hjälpssystemets nya klienter enligt offertyp 2023

Grund för offerskap	Nya klienter
Sexuellt utnyttjande	57
Tvångsarbete	205
Tvångsäktenskap	50
Tvingande till brottslighet	5
Barnsoldater	färre än 5
Övrigt utnyttjande	8

Könsfördelning, nya klienter 2023



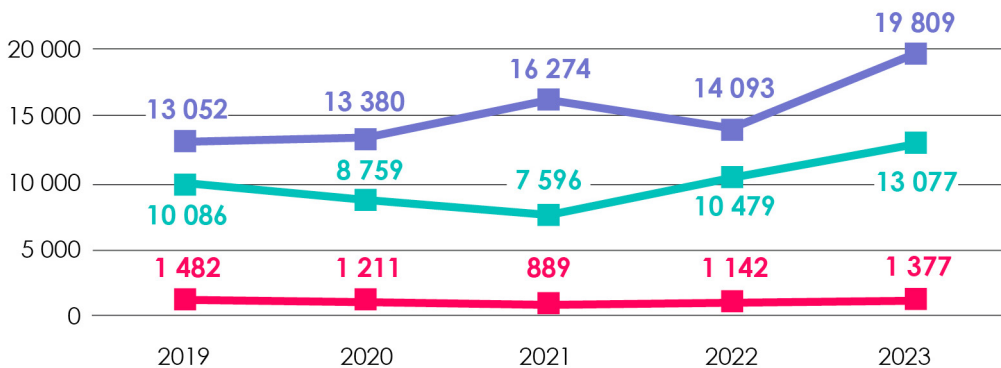
Källa: Förläggningen i Joutseno. Hjälpsystemet för offer för människohandel



Medborgarskap

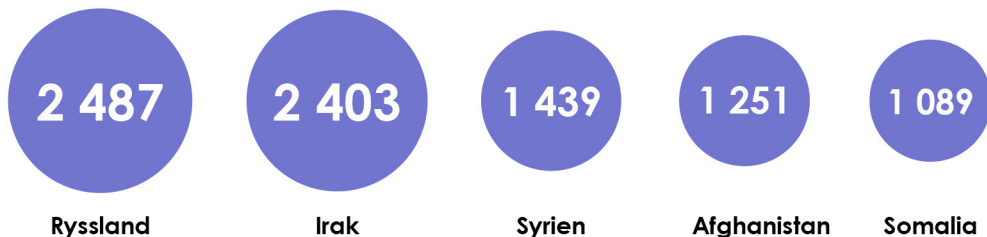
År 2023 fick 13 077 personer finskt medborgarskap, vilket är en betydande ökning jämfört med föregående år. Totalt mottogs 19 809 ansökningar och anmälningar om medborgarskap, vilket är klart fler än 2022 (14 093). Sammanlagt fattades 1 377 nekande beslut. Den vanligaste grunden för negativt beslut var otillräckliga kunskaper i finska eller svenska, som under tidigare år.

Ansökningar och anmälningar om medborgarskap som blivit anhängiga samt personer som fått finskt medborgarskap 2019–2023



- Medborgarskapsansökningar och -anmälningar
- Negativa beslut
- Personer som fått finskt medborgarskap

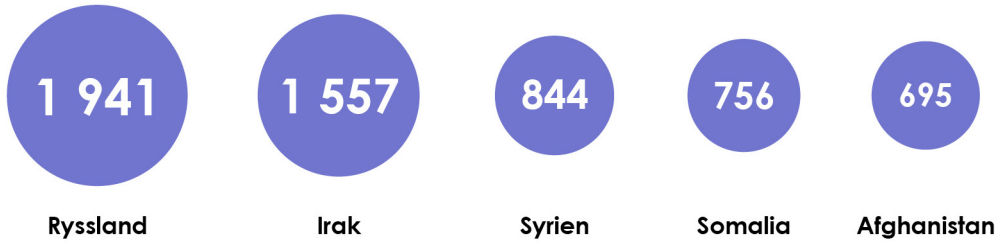
Ansökningar om medborgarskap som anhängiggjorts, topp 5-medborgarskap 2023



Topp 5-medborgarskap för anmälan om medborgarskap som blivit anhängiga 2023



Personer som fått finskt medborgarskap (med ansökan och anmälan), topp 5 enligt tidigare medborgarskap 2023



Finskt medborgarskap, negativa och positiva beslut 2019–2023**

	Positivt	%*	Negativt	%	Totalt
2019	10 086	78	1 482	11	11 568
2020	8 759	75	1 211	10	9 970
2021	7 596	76	889	9	8 485
2022	10 510	79	1 142	9	11 652
2023	13 906	79	1 377	8	15 283

* andel av alla beslut, inklusive förfallna, avvisade, bestämmande av medborgarstatus, beslut om förlust av medborgarskap

** Inkluderar även ansökningar om befrielse

Irreguljär migration och olaglig vistelse

Olaglig vistelse

I EMN-nätverkets ordlista för migration, EMN Glossary, har "irregular migration" och "irregular stay" översatts till svenska som irreguljär migration och olaglig vistelse. De finska myndigheterna använder tillsvidare översättningen olaglig invandring för "irregular migration".

I den vidstående statistiken har man tagit med i beräkningen (enligt Eurostats anvisningar för statistikföring av olaglig vistelse) personer som vistats i landet utan giltigt tillstånd eller arbetat inne i landet eller anträffats vid den yttre gränsen samt de personer som sökt asyl och som konstaterats vistas i landet utan dokument som berättigar till detta innan asylansökan lämnats in. En stor del av de statistikförda olovliga vistelserna var kortvariga, såsom exempelvis personer som lämnade Schengenområdet via Finlands yttre gräns.

Topp 5-medborgarskap bland dem som vistades i landet i strid med bestämmelserna 2023 (inkl. arbete utan arbetsstillstånd)

Ryssland	219
Irak	89
Somalia	68
Kina	60
Turkiet	53

Källa: CKP



Brytande mot inreseförbud

Brottslig verksamhet är ofta en orsak för inreseförbud, och det är i synnerhet personer som fått inreseförbud på grund av brottslig verksamhet som tydligast syns bland de som bryter mot inreseförbudet. Således avspeglar dessa siffror internationell mobil brottslighet.

Tredjelandsmedborgare som har observerats bryta mot inreseförbud, topp 5-medborgarskap 2023

Belarus	26
Gambia	18
Statslösa personer	9
Okänt	5
Algeriet	4

Källa: CKP

Olovligt arbete

Olovligt arbete är grå ekonomi som delvis kopplas till irreguljär vistelse i landet. Svartarbete är för de flesta som i strid med bestämmelserna vistas i landet det behändigaste sättet att skaffa sig en inkomst. Samtidigt ökar också förmedlingen av internationell billig arbetskraft och svart arbetskraft.

Användningen av svart arbetskraft snedvrider konkurrensen: förmedlingen av svart och billig arbetskraft är också förknippad med organiserad brottslighet, för vilken brott som begås i företagsstrukturer utgör en växande inkomstkälla.

Alla som arbetar olovligt vistas dock inte olagligt i strid med bestämmelserna. Den vidstående statistiken redogör för personer som arbetat helt och hållet utan arbetstillstånd oavsett om de vistats lovt i landet eller inte.

Tredjelandsmedborgare som har arbetat utan arbetstillstånd, topp 5-medborgarskap 2023

Irak	35
Ryssland	22
Nigeria	20
Ukraina	17
Kirgizistan	15

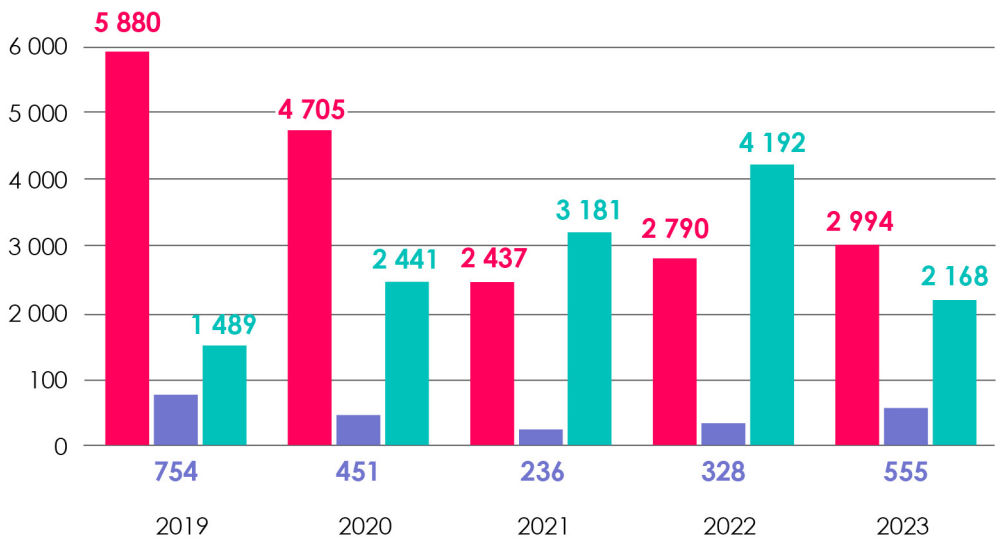
Källa: CKP

Beslut om avlägsnande ur landet och inreseförbud

Avvisningsbeslut

Avvisningsbeslut kan fattas direkt vid den yttre gränsen (avlägsnande) om förutsättningarna för inresa saknas eller efter inresa i landet enligt grunder nämnda i utlänningslagen. Polisen eller gränskontrollmyndigheten kan fatta beslut om avvisning inom tre månader efter att utlänningen kommit till Finland. Efter detta måste polisen eller gränskontrollmyndigheten ge ett förslag till Migrationsverket om att avvisa eller utvisa personen i fråga.

Avvisningsbeslut och vägrande av inresa (avlägsnas)



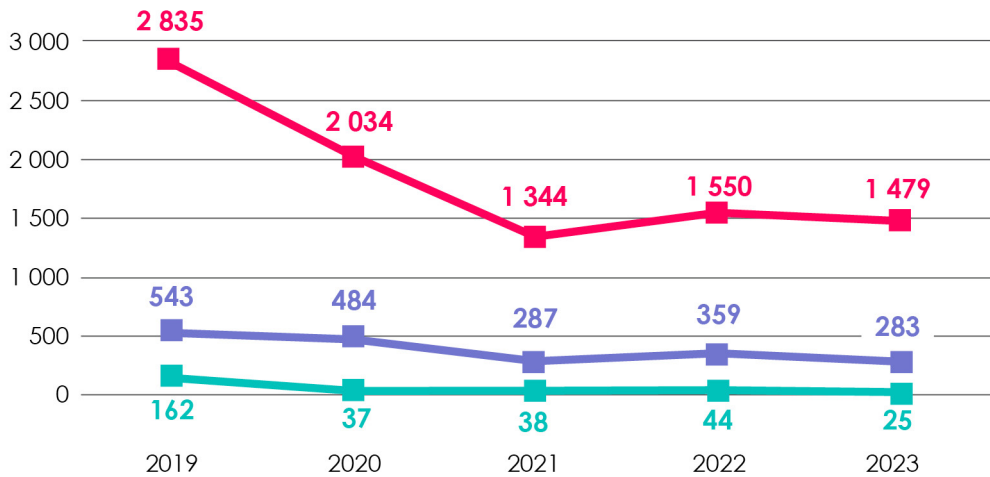
- Migrationsverket
- Polisen
- Gränsbevakningsväsendet

Källa: Migrationsverket, Polisen, Gränsbevakningsväsendet

Inreseförbud

Migrationsverket, polisen och Gränsbevakningsväsendet utfärdar vanligtvis inreseförbud i samband med beslut om avvísning eller utvisning. Fallen kan ha koppling till kringgående av inresereglererna eller anklagelse om brott (bl.a. narkotika- och egendomsbrott).

Inreseförbud 2019–2023



- Inreseförbud i samband med avvísningsbeslut
- Inreseförbud i samband med utvisningsbeslut
- Inreseförbud i samband med vägrande av inresa

Källa: Migrationsverket, Polisen, Gränsbevakningsväsendet

Utvisningsförslag och -beslut

Då en utlänning har eller har haft uppehållstillstånd (registrerad uppehållsrätt som EU-medborgare/familjemedlem till EU-medborgare med uppehållskort) och beslut fattas om att avlägsna personen ur landet är det fråga om utvisning. 1 511 utvisningsärenden blev anhängiga i Finland år 2023, och 1 638 utvisningsbeslut fattades.

Av de personer som föreslogs beslöt man att utvisa 1 197. Den vanligaste grunden för utvisning år 2023 var att man inte kunde bevilja ett nytt tidsbegränsat uppehållstillstånd för personen eller att det tidigare tillståndet dragits in. Anledningar till att inte bevilja eller att dra in uppehållstillstånd var exempelvis kringgående av inreseregler eller bristfällig utkomst. I 135 fall (ca 11 %) låg ett brott till grund för utvisningen.

Utvisningsförslag och -beslut

	Utvisningsförslag	Utvisas	Utvisas ej
2023	1 638	1 197	396
2022	1 777	1 244	494
2021	1 936	1 302	602
2020	2 369	1 799	547
2019	2 507	1 963	544

Källa: Migrationsverket

Beslut om utvisningsförslag, topp 10-medborgarskap


	Utvisas ej	Utvisas	Totalt
Ryssland	54	165	219
Irak	57	120	177
Uzbekistan	3	91	94
Vietnam	15	66	81
Kosovo	13	59	72
Estland	20	39	59
Filippinerna	8	60	68
Turkiet	13	50	63
Kina	13	37	50
Belarus	3	48	51
Topp 10 totalt	199	735	934
Alla totalt	396	1 197	1 593

Källa: Migrationsverket

Verkställande av avlägsnande ur landet

År 2023 avlägsnade polisen totalt 2 123 personer ur landet (2022: 1 740), av dessa avlägsnades totalt 372 personer med ledsagning (2022: 285). Antalen har ökat något jämfört med de föregående åren, då man kunde se en liten nedgång i antalet, delvis på grund av utmaningarna med att sända personer tillbaka på grund av covid-19-pandemin. I synnerhet låg avlägsnande ur landet av personer som fått nekande asylbeslut bakom de höga siffrorna (6 657) för 2016. Den allmänna trenden har emellertid varit nedåtgående. Trenden har korrelerat med de lägre antalen asylsökande.

Topp 5-medborgarskap för personer som avlägsnats ur landet



Källa: Polisen

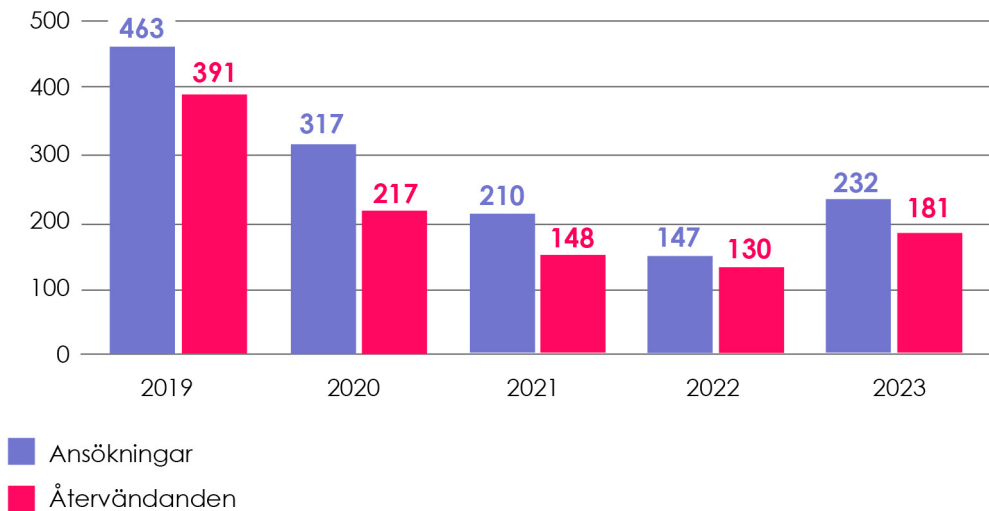


Frivilligt återvändande

Totalt 181 personer återvände frivilligt under 2023. Detta är något fler än år 2022 (130), vilket bröt den nedåtgående trenden.

Finland har haft program för frivilligt återvändande sedan 2010. Programmen har erhållit finansiering från EU:s återvändandefond. Internationella organisationen för migration, IOM, som fortfarande fungerar som tjänstproducent för återvändande, svarar för den praktiska implementeringen.

Frivilligt återvändande (understött)



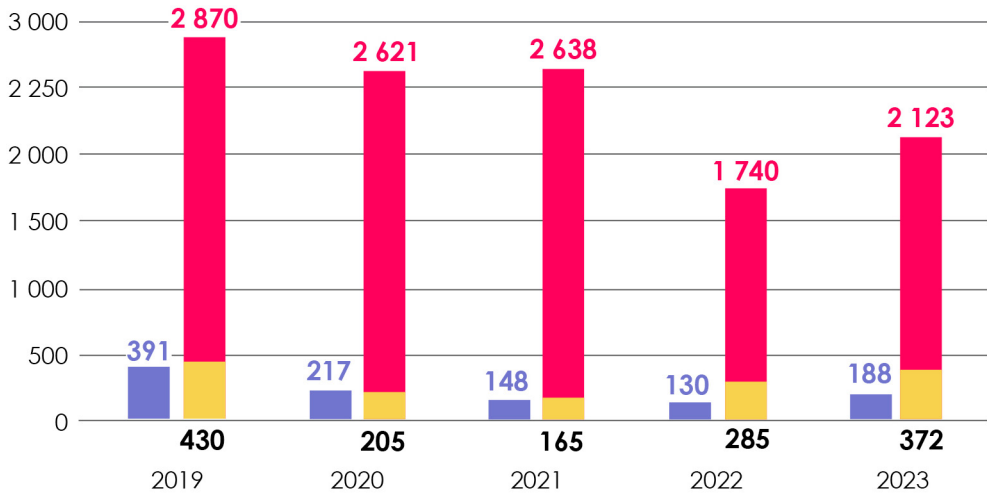
Källa: Internationella organisationen för migration IOM (kontoret i Helsingfors), vapaaehtoinenpaluu.fi

Topp 10-länder för återresa 2023

Irak	37
Georgien	33
Ryssland	21
Iran	10
Turkiet	13
Sri Lanka	8
El Salvador	5
Italien	5
Somalia	4
Nicaragua	4
Topp 10 totalt	140
Totalt	181

Källa: IOM

Personer som återvänt via programmet för frivilligt återvändande och personer som avlägsnats ur landet av myndigheterna 2019–2023



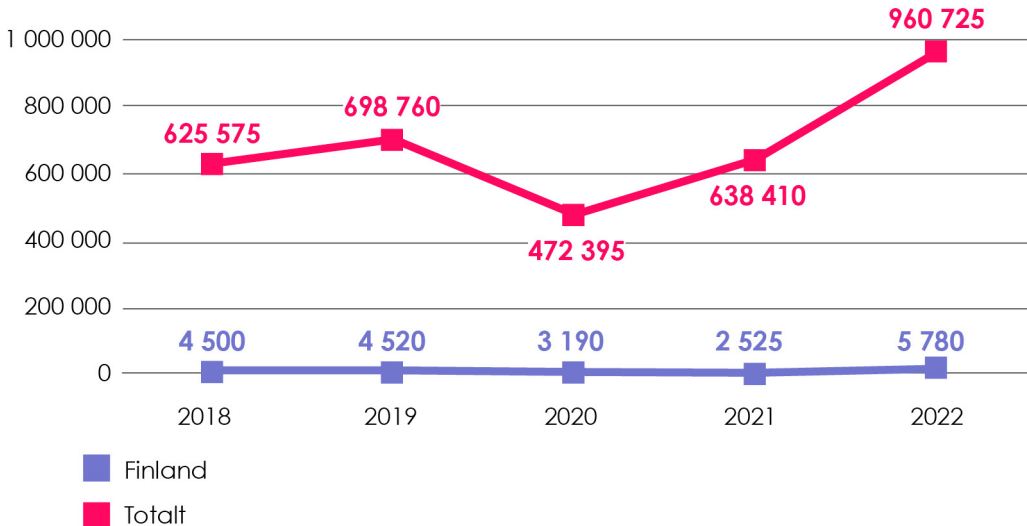
- Frivilligt återvändande (IOM)
- Personer som myndigheterna avlägsnat ur landet
- varav med ledsagning

Asyl- och invandringsstatistik på EU-nivå

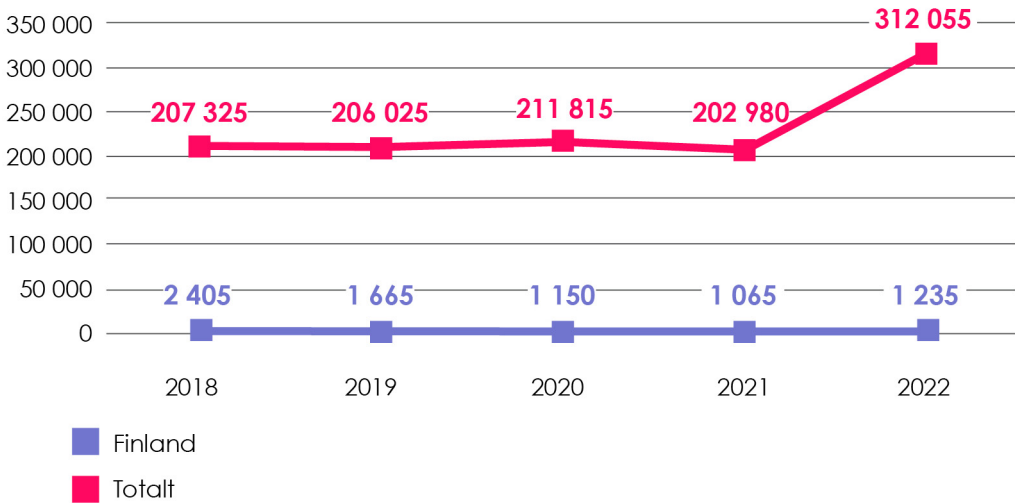
I vidstående tabell finns invandrings- och asylsiffror sammanställda från hela EU-området för åren 2018–2022 samt siffror för tillfälligt skydd från 2023. Siffrorna ger en bakgrund till migrationernas proportioner på EU-nivå samt sätter invandringen som riktar sig till Finland i en europeisk kontext.

Internationellt skydd – källa Eurostat

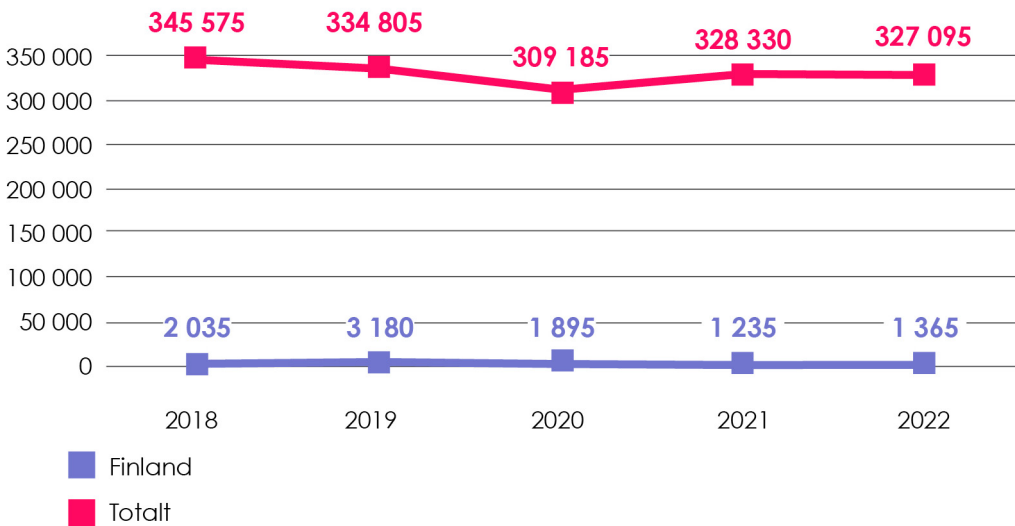
Asylsökande EU-27



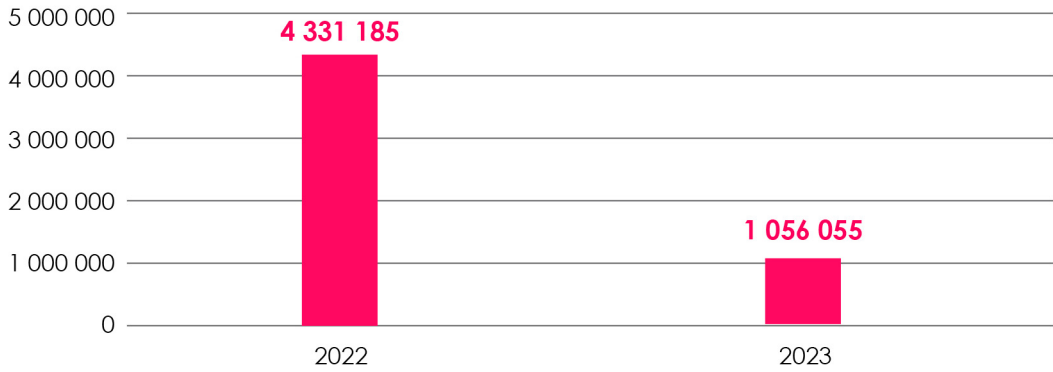
Positiva beslut



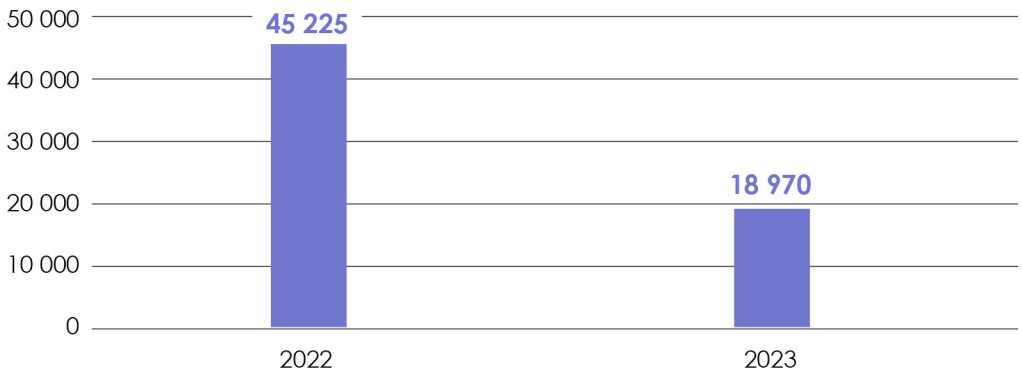
Negativa beslut



Tillfälligt skydd – positiva beslut



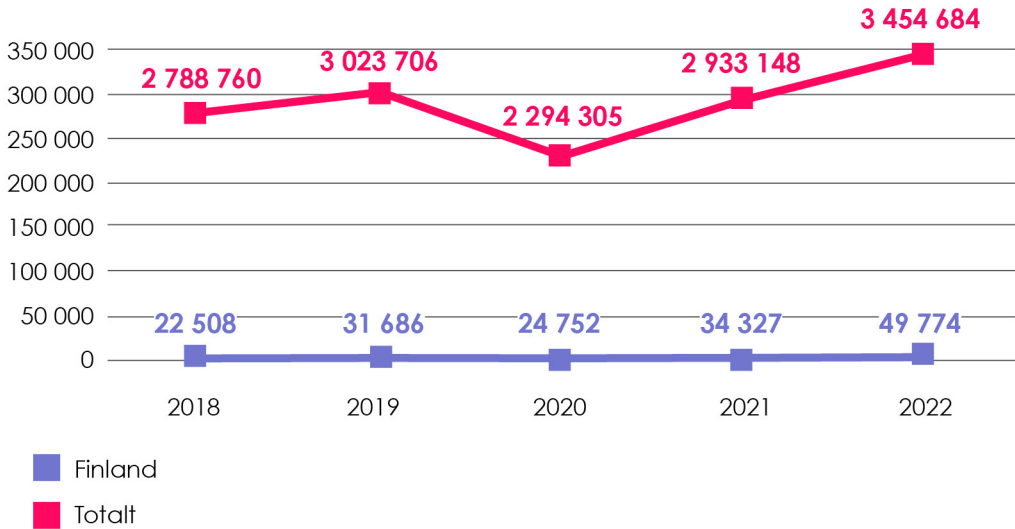
■ EU-27



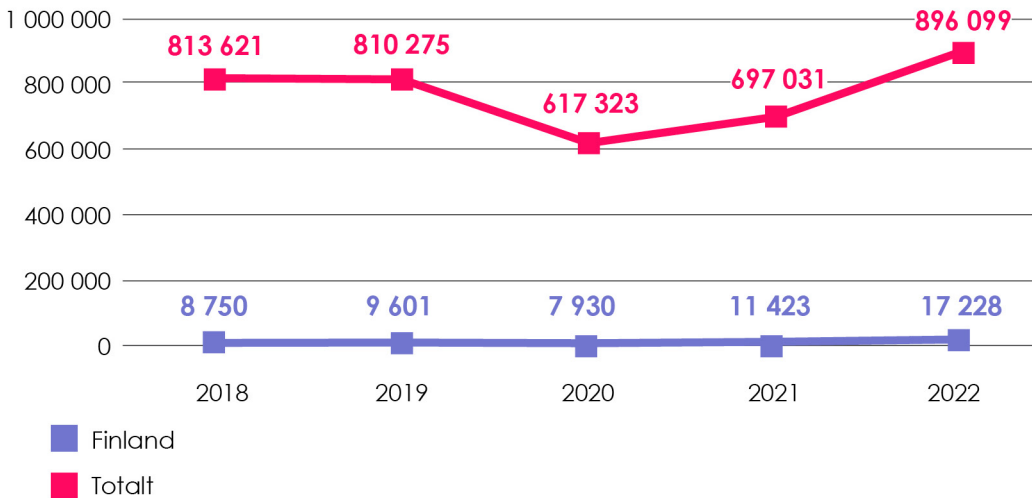
■ Finland

Uppehållstillstånd – källa Eurostat

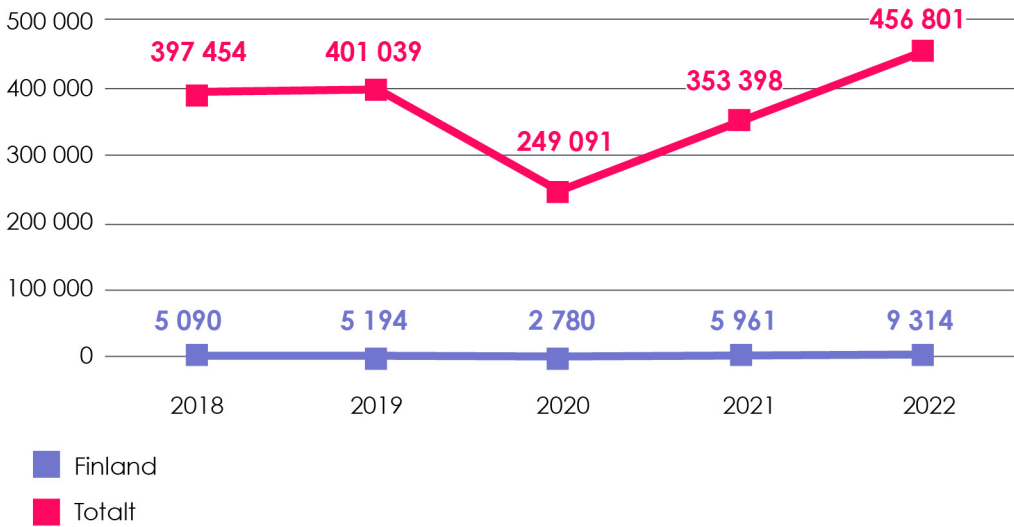
Beviljade första uppehållstillstånd, EU-27-länder



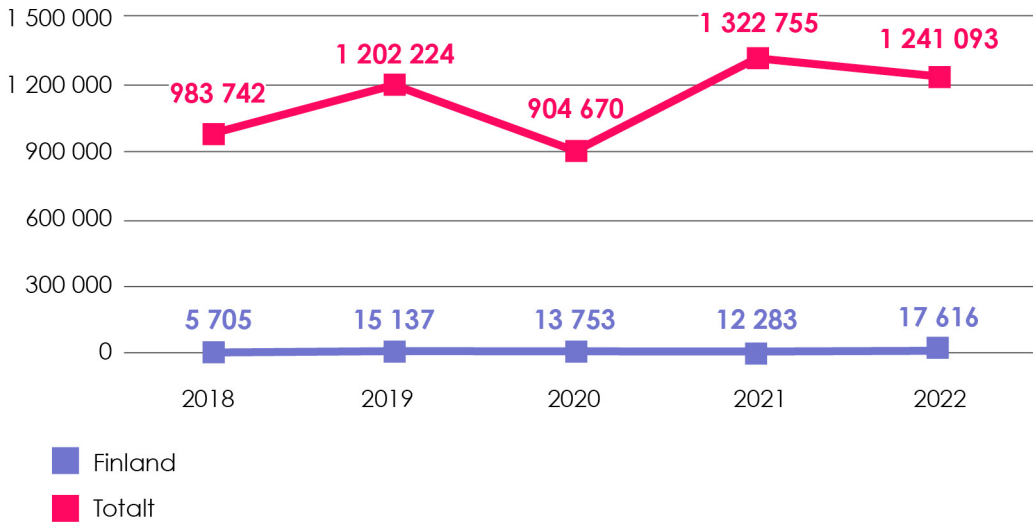
Familj



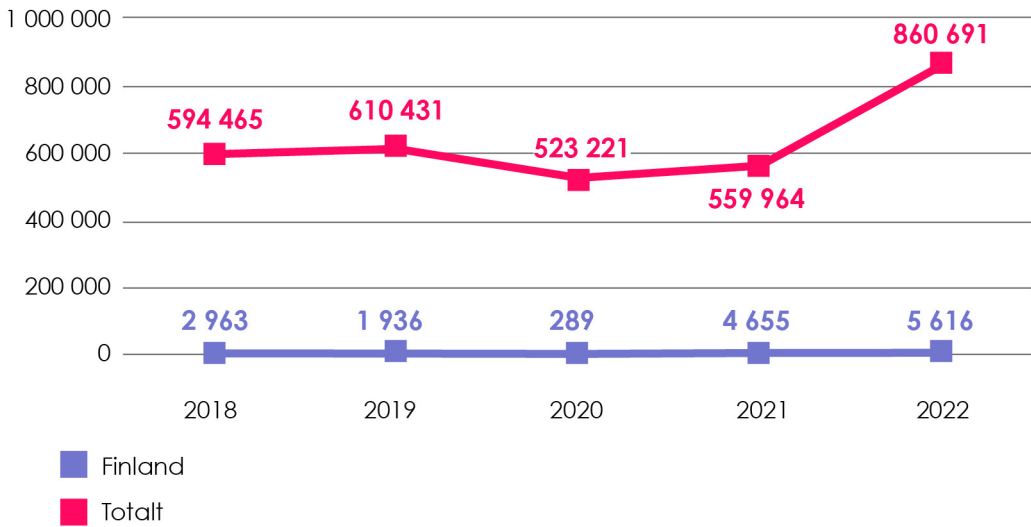
Studier



Arbete



Övriga



Statistik på internet

Migrationsverket | <http://tilastot.migri.fi/>

- Statistik över uppehållstillstånd
- Statistik över asyl och flyktingar
- Statistik över medborgarskap
- Statistik över utvisningar
- Statistik över mottagning

Europeiska migrationsnätverket | <http://www.emn.fi>

Tidigare års Nyckeltal om invandring-publikationer, årliga rapporter om migration och asyl samt andra publikationer finns på EMN:s webbplats.

Statistikcentralen | <http://www.stat.fi/tup/maahanmuutto/index.html>

- Invandring och integration-temasida

Eurostat | <http://ec.europa.eu/eurostat/data/database>

- Statistik om befolkning, migration och asyl i EU-länderna