

# Maahanmuuton tunnusluvut 2023



Julkaisusta vastaa:

Euroopan muuttoliikeverkosto  
Maahanmuuttovirasto  
PL 10  
00086 MAAHANMUUTTOVIRASTO

Tel. 0295 430 431  
emn@migri.fi

ISBN: 978-952-7427-46-0

<https://urn.fi/URN:ISBN:978-952-7427-46-0>

2024

Ulkoasu ja taitto: OSG Viestintä

# Maahanmuuton tunnusluvut 2023

Kokonaiskuva 2023.....	4
Ensimmäisten oleskelulupien top-10 kansalaisuudet perusteittain.....	6
Suomeen töihin .....	8
Suomeen perhesiteen perusteella.....	11
Suomeen opiskelun perusteella .....	14
Muut syyt .....	16
EU-kansalaisten ja heidän perheenjäsentensä oleskeluoikeuden rekisteröinnit.....	18
Pysyvä oleskelulupa .....	20
Kuinka moni haki Suomesta turvapaikkaa?.....	22
Turvapaikkaprosessissa tehdyt päätökset .....	26
Tilapäinen suojelu.....	30
Kiintiöpakolaiset .....	33
Turvapaikanhakijoiden vastaanotto.....	34
Ihmiskauppa .....	38
Kansalaisuus.....	41
Säännösten vastainen maahanmuutto ja oleskelu.....	43
Maastapoistamispäätökset ja maahantulokiellot .....	46
Maasta poistamisten täytäntöönpano .....	49
Vapaaehtoinen paluu.....	50
EU-tason turvapaikka- ja maahanmuuttotilastoja .....	52

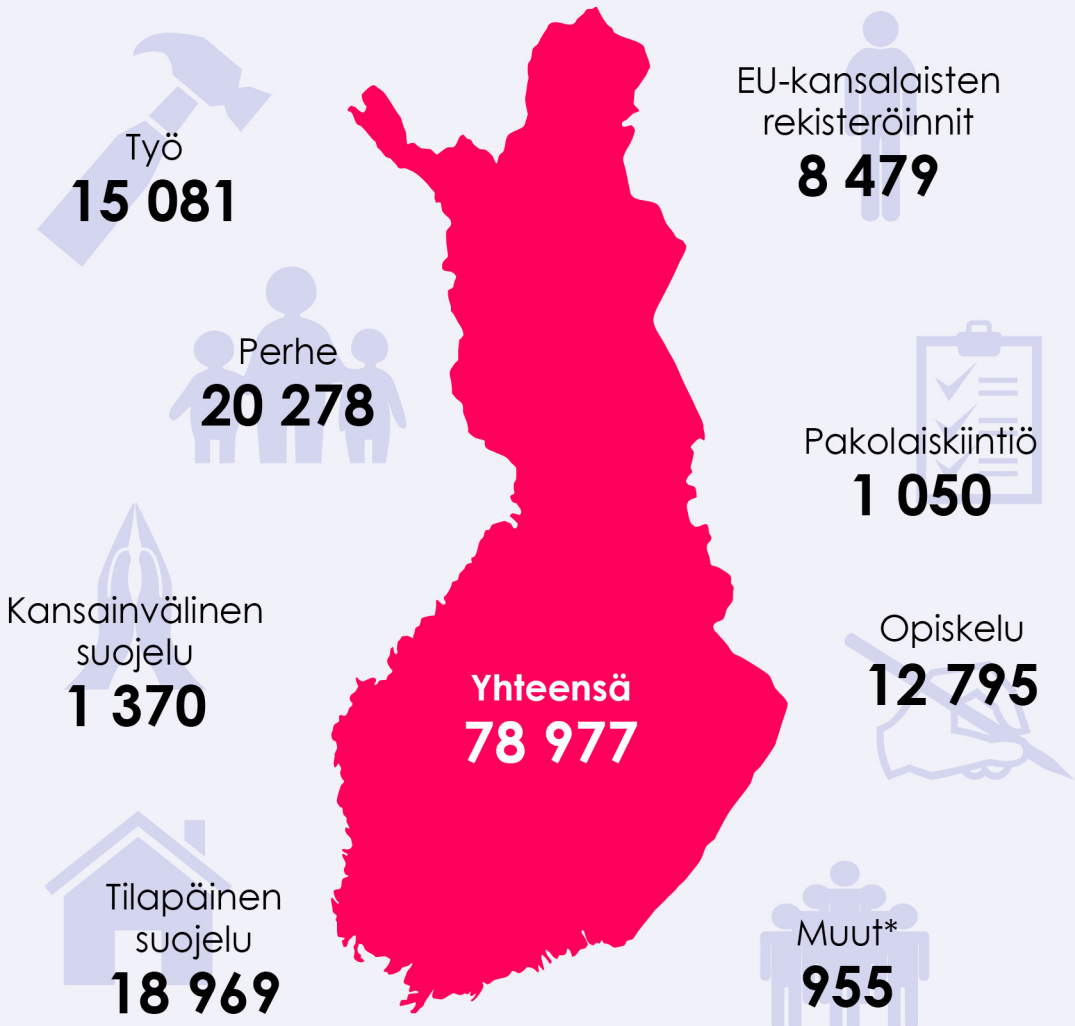
Euroopan muuttoliikeverkoston (EMN) Suomen yhteyspiste on koostanut tämän tilastokatsauksen Maahanmuuttoviraston, Poliisin, Rajavartiolaitoksen, Kansainvälisen siirtolaisuusjärjestön (IOM) sekä Eurostatin tilastoista. Tämän lisäksi EMN on tuottanut vuosittain ilmestyvän maahanmuuttoraportin, joka käsittelee Suomen maahanmuutto- ja turvapaikkapolitiikkaa vuonna 2023. Raportti tarjoaa syventävää tietoa ilmiöistä, joita tässä tilastokatsauksessa on käsitelty lukuina.

Suomen EMN-yhteyshenkilö vastaa tilastokoosteen mahdollisista virheistä ja väärin tulkinnoista

# Kokonaiskuva 2023

Kuviossa on mukana Maahanmuuttoviraston myöntämät ensimmäiset oleskeluluvat kolmansien maiden kansalaisille sekä EU-kansalaisten ja heidän perheenjäsentensä oleskeluoikeuden rekisteröinnit. Mukana on myös tilapäistä suojelua saaneet henkilöt.

Vuonna 2023 suurimman ryhmän muodostivat perhesiteen perusteella tulleet kolmansien maiden kansalaiset. Toiseksi suurimman ryhmän muodostavat tilapäistä suojelua saaneet Ukrainan sotaa paenneet henkilöt.

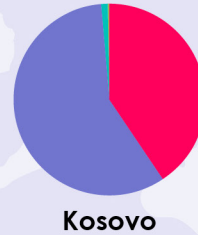






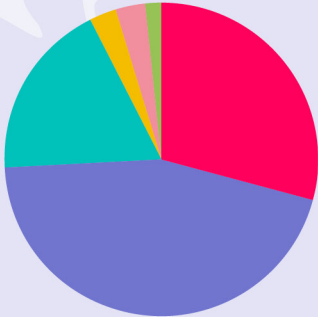
# Ensimmäisten oleskelulupien top-10-kansalaisuudet perusteittain

Kartta osoittaa top-10 maat, joiden kansalaisille Maahanmuuttovirasto myönsi eniten ensimmäisiä oleskelulupia vuonna 2023. Kuviot näyttävät miten oleskelulupaperusteet jakautuvat kansalaisuuksittain.\* Joillekin kansallisuuksille myönnettiin myös jonkin verran kansainvälistä tai tilapäistä suojelua. Kuvio ei sisällä ukrainalaisille myönnettyjä tilapäisen suojelun lupia.



\* Perusteet kuvioissa: työ, perhe, opiskelu, kansainvälinen suojelu, tilapäinen suojelu ja muut. Kategoria "muut" sisältää seuraavat oleskelulupaperusteet: adoptio, au pair, ihmiskaupan uhrin oleskelulupa, working holiday, työnhaku, seurustelusuhde, muu peruste, entinen Suomen kansalainen sekä turvapaikkaprosessissa muulla perusteella myönnetty oleskeluluvat.

\*\* Sisältää myös kansainvälisen suojelun yhteydessä myönnettyt muut oleskeluluvat



Venäjä



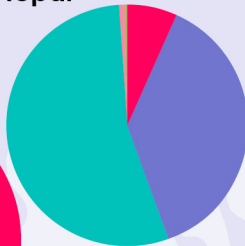
Kiina



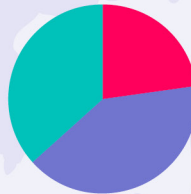
Nepal



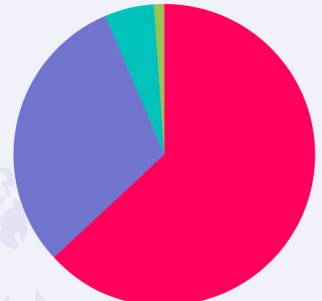
Pakistan



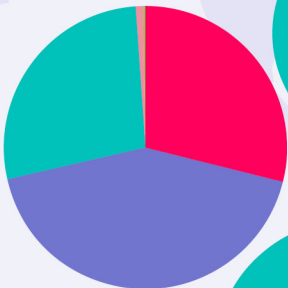
Bangladesh



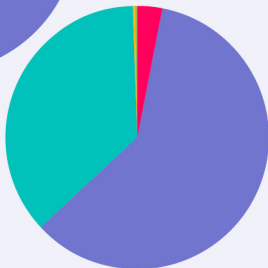
Vietnam



Filippiinit



Intia

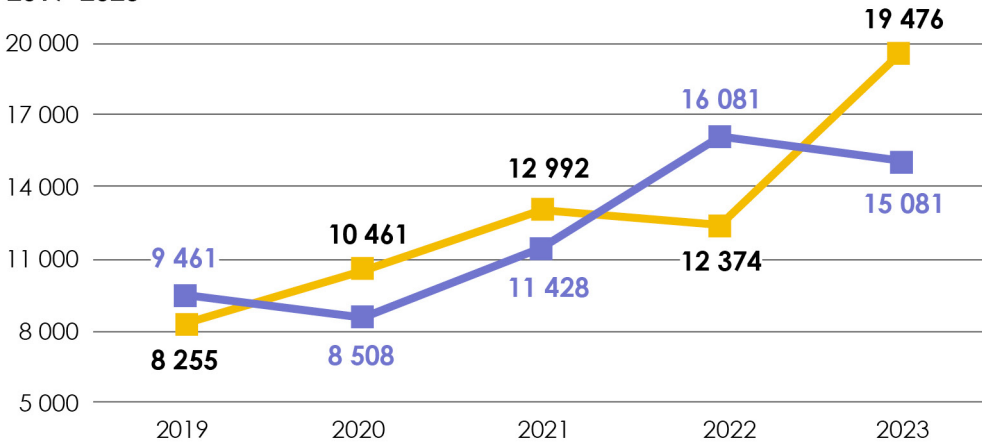


Sri Lanka

# Suomeen töihin

Vuonna 2023 myönnettiin 15 081 ensimmäistä oleskelulupaa työnteen perusteella, mikä oli hieman vähemmän kuin edeltävänä vuonna, mutta pysyi historiallisessa vertailussa korkeana. Trendi on ollut nousujohteinen, paitsi vuonna 2020, jolloin nähtiin väliaikainen pudotus määrissä COVID-19-pandemian vaikutuksesta.


## Myönnetyt ensimmäiset oleskeluluvat ja jatkoluvat työnteen perusteella 2019–2023



■ Ensimmäiset oleskeluluvat työnteen perusteella

■ Jatkoluvat työnteen perusteella

## Sukupuolijakauma, myönnetyt ensimmäiset oleskeluluvat 2023




Oheiseen graafiin on listattu kaikki työnteon eri perusteilla myönnetyt ensimmäiset oleskeluluvat 2023.

### Myönnetyt ensimmäiset oleskeluluvat työnteon perusteella, kaikki perusteet 2023

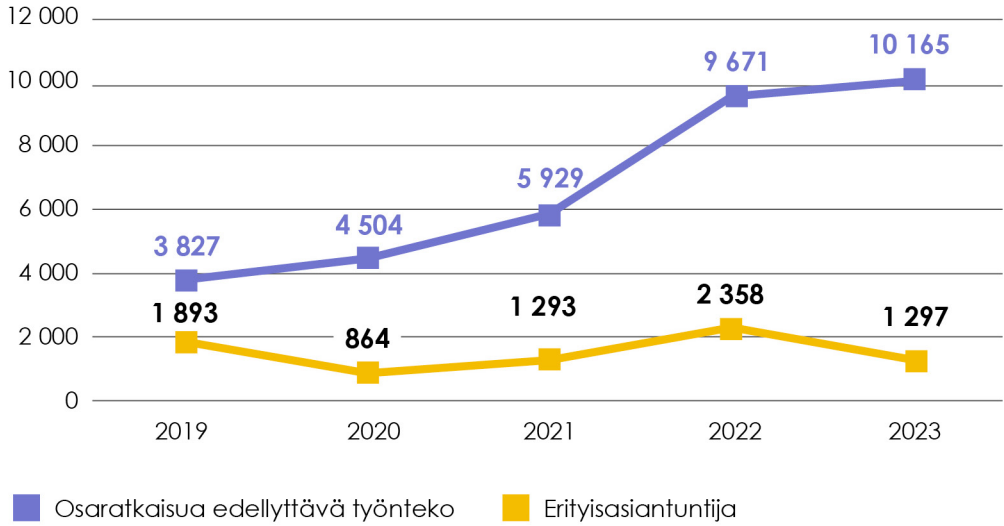
	Myönteinen	Kielteinen	Yhteensä
Yrittäjä	117	228	345
Osaratkaisua edellyttävä työnteke	10 165	2 778	12 943
Tieteellinen tutkimus	1 099	8	1 107
Harjoittelija	44	0	44
Urheilu ja valmentaminen	331	47	378
Erityisasiantuntija	1297	26	1 323
Muu työnteke	160	20	180
Erityisasiantuntija, sininen kortti	164	1	165
Muu harjoittelija	23	2	25
Kansallinen tutkija	100	0	100
Suomessa tutkinnon tai tutkimuksen suorittanut	32	8	40
Kausityö	930	236	1 166
Osaratkaisua edellyttävä kausityö	193	49	242
Sisäinen siirto	44	0	44
Startup-yrittäjä	344	7	351
Vapaaehtoistyö	38	4	42
<b>Yhteensä</b>	<b>15 081</b>	<b>3 414</b>	<b>18 495</b>

### Myönnetyt ensimmäiset oleskeluluvat työnteon perusteella, top-5-kansalaisuudet 2023





## Myönnetyt ensimmäiset oleskeluluvat, vertailu: osaratkaisua edellyttävä työnteke ja erityisasiantuntija 2019–2023



# Suomeen perhesiteen perusteella

Vuonna 2023 eniten oleskelulupia myönnettiin perhesiteen perusteella. Maa-  
hanmuuttovirasto myönsi kaikkiaan 20 278 hakijalle ensimmäisen oleskelu-  
lupan perhesiteen perusteella, mikä oli huomattava nousu edellisvuodesta  
(2022: 15 457).

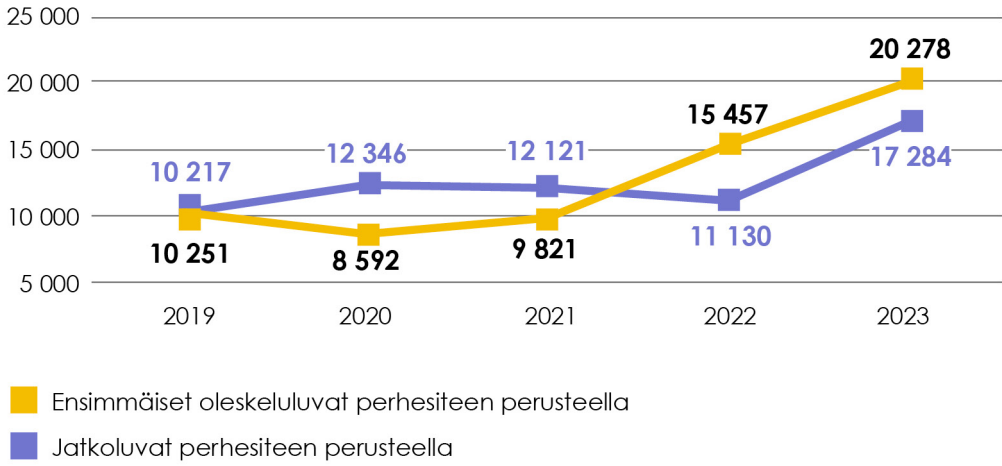
Näistä Suomen kansalaisen perheenjäseneksi katsottavia hakijoita oli 3 308.  
Kansainvälistä suojelua saaneen perheenjäsenille myönnettiin kaikkiaan 1 731  
oleskelulupaa. Edellisvuoden tapaan huomattavasti yleisimmät kategoriat oli-  
vat muun ulkomaalaisen puoliso (7 119) ja muun ulkomaalaisen lapsi (8 076).

Ulkomaalaislain mukaisia Suomessa asuvan ulkomaalaisen ja Suomen kansa-  
laisen perheenjäseniä ovat:


- aviopuoliso
- rekisteröity parisuhdekumppani
- avopuoliso (kahden vuoden yhdessä asumisen vaatimus, ellei yhteis-  
sessä huollossa olevaa lasta)
- alle 18-vuotias naimaton lapsi, jonka huoltaja Suomessa asuva hen-  
kilö on
- huoltaja, jos Suomessa asuva henkilö on alle 18-vuotias.

Perhesidehakemusten tilastoissa ovat mukana myös ydinperheen ulkopuoli-  
set hakijat, muut omaiset, esimerkiksi täysi-ikäisen henkilön vanhemmat ja si-  
sarukset.

## Myönnetyt ensimmäiset oleskeluluvat ja jatkoluvat perhesiteen perusteella 2019–2023



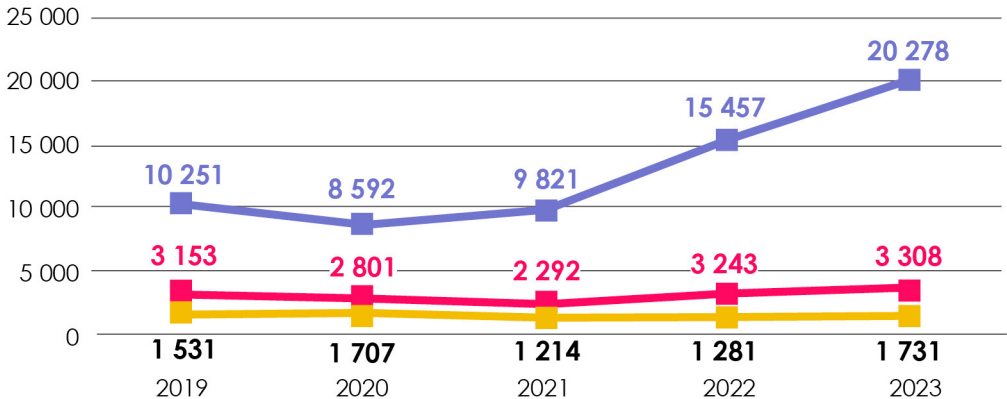
## Sukupuolijakauma, myönnetyt ensimmäiset oleskeluluvat 2023



## Myönnetyt ensimmäiset oleskeluluvat perhesiteen perusteella, top-5-kansalaisuudet 2023



## Myönnetyt ensimmäiset oleskeluluvat kv-suojelua saaneen ja Suomen kansalaisen perheensiteen perusteella 2019–2023



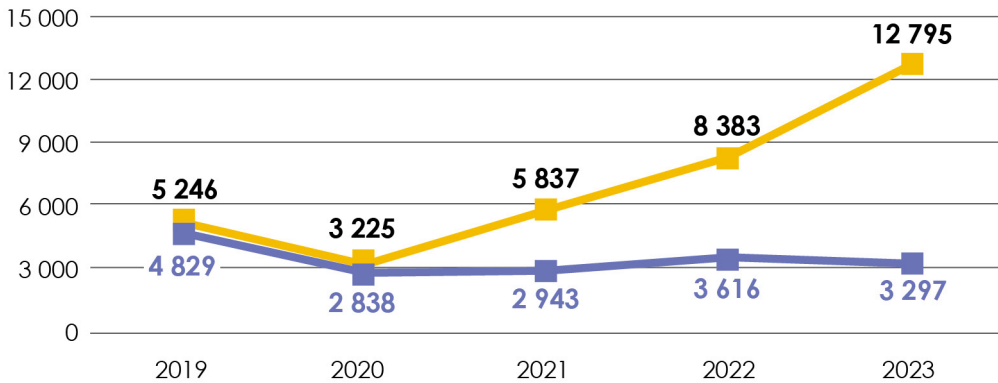
■ Ensimmäiset oleskeluluvat perhesiteen perusteella
 ■ Kv-suojelua saaneen perheenjäsen
 ■ Suomen kansalaisen perheenjäsen

# Suomeen opiskelun perusteella

Kolmansista maista tuleville ulkomaalaisille myönnettiin 12 795 opiskelijan oleskelulupaa vuonna 2023. Lukumäärä oli selkeä nousu vuodesta 2 022 (8 383) ja hyppäys yli edellisvuosien tason. Vuoden 2020 pudotus johtui pääosin COVID-19-pandemiasta. Kielteisen päätöksen ensimmäiseen opiskelijan oleskelulupahakemukseen sai 495 hakijaa (n. 4 %). Kielteinen päätös tehdään useimmiten toimeentuloon liittyvien epäselvyyksien vuoksi

Eniten opiskelijan oleskelulupia myönnettiin bangladeshilaisille (1 579), srilankalaisille (1 261) ja kiinalaisille (1 233).

## Myönnetyt ensimmäiset oleskeluluvat ja jatkoluvat opiskelun perusteella 2019–2023



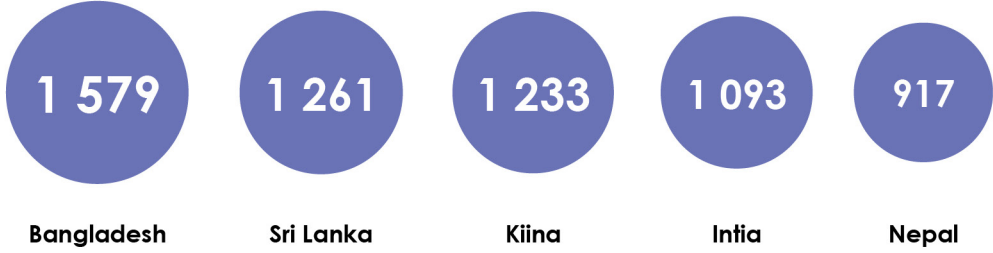
■ Ensimmäiset oleskeluluvat  
■ Jatkoluvat opiskelun perusteella

## Ensimmäiset oleskeluluvat opiskelun perusteella 2023

Myönteiset	Kielteiset	Yhteensä
12 795	495	13 290



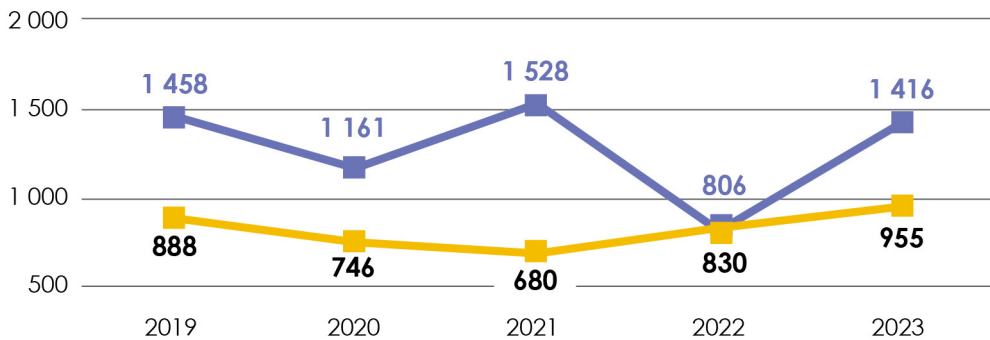
**Myönnetyt ensimmäiset oleskeluluvat opiskelun perusteella,  
top-5-kansalaisuudet 2023**



# Muut syyt

Muiden syiden perusteella Suomeen myönnettiin 955 oleskelulupaa vuonna 2023. Tähän kategoriaan kuuluvat perusteet: adoptio, au pair, entinen Suomen kansalainen, suomalainen syntyperä, ihmiskaupan uhrin oleskelulupa, muu peruste, seurustelusuhte, working holiday, työnhaku sekä turvapaikka-prosessissa muulla perusteella myönnetyt luvat.

## Myönnetyt ensimmäiset oleskeluluvat, muu peruste, 2019–2023



■ Ensimmäiset oleskeluluvat, muu peruste\*


■ Jatkoluvat, muu peruste

\*Sis. myös turvapaikkaprosessissa muulla perusteella myönnetyt oleskeluluvat

## Myönnetyt ensimmäiset oleskeluluvat, muu peruste, kaikki perusteet 2023

	Myönteinen	Kielteinen	Yhteensä
Adoptio	22	0	22
Au pair	111	35	146
Entinen Suomen kansalainen, suomalainen syntyperä	47	5	52
Ihmiskaupan uhrin oleskelulupa	57	8	65
Muu peruste*	491	127	618
Working holiday	77	0	77
Työnhaku	42	9	51
Seurustelusuhte	108	29	137
<b>Yhteensä</b>	<b>955</b>	<b>213</b>	<b>1 168</b>

\* Sis. myös turvapaikkaprosessissa muulla perusteella myönnetyt oleskeluluvat

**Myönnetyt ensimmäiset oleskeluluvat, muu peruste, top-5-kansalaisuudet 2023\***

\*Sis. myös turvapaikkaprosessissa muulla perusteella myönnetyt oleskeluluvat




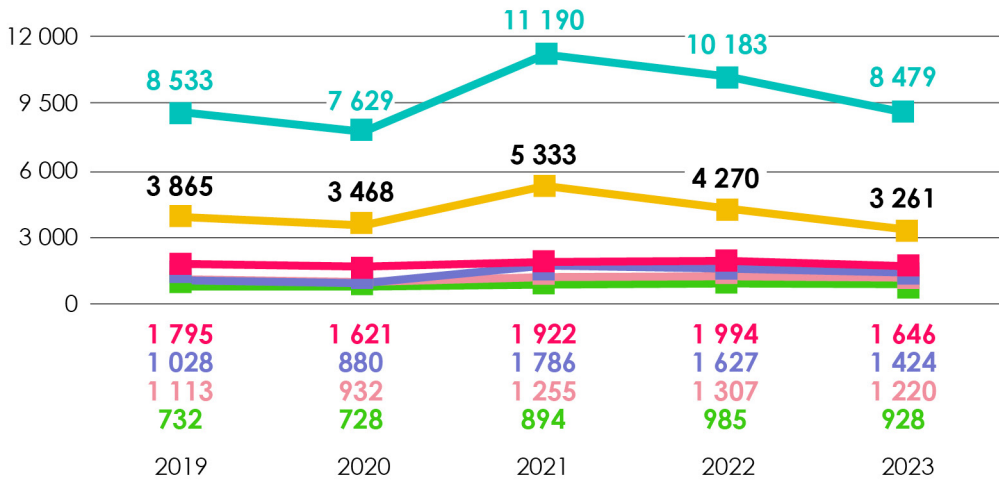


# EU-kansalaisten ja heidän perheenjäsentensä oleskeluoikeuden rekisteröinnit

Maahanmuuttovirasto rekisteröi unionin kansalaisten oleskeluoikeudet ja myöntää unionin kansalaisten perheenjäsenten oleskelukortit. Oleskelukortti myönnetään unionin kansalaisen perheenjäsenelle, joka ei ole unionin kansalainen. Vuonna 2023 tehtyjen EU-kansalaisten oleskeluoikeuden rekisteröintien määrä jatkoi lievää laskua edellisvuosista. Eniten rekisteröintejä vuonna 2023 tehtiin edellisvuosien tapaan virolaisille (1 492).



## EU-kansalaisten rekisteröinti, myönteiset päätökset 2019–2023



## EU-kansalaisten rekisteröinti, perusteet 2023

	Myönteinen	Kielteinen	Yhteensä
Perhe	1 646	158	1 804
Työ	3 261	205	3 466
Opiskelu	1 424	136	1 560
Muut	1 220	136	1 356
Perheenjäsenen oleskelukortti	928	113	1 041
<b>Yhteensä</b>	<b>8 479</b>	<b>748</b>	<b>9 227</b>

## EU-kansalaisten rekisteröinti, myönteiset, top-5 kansalaisuudet 2023

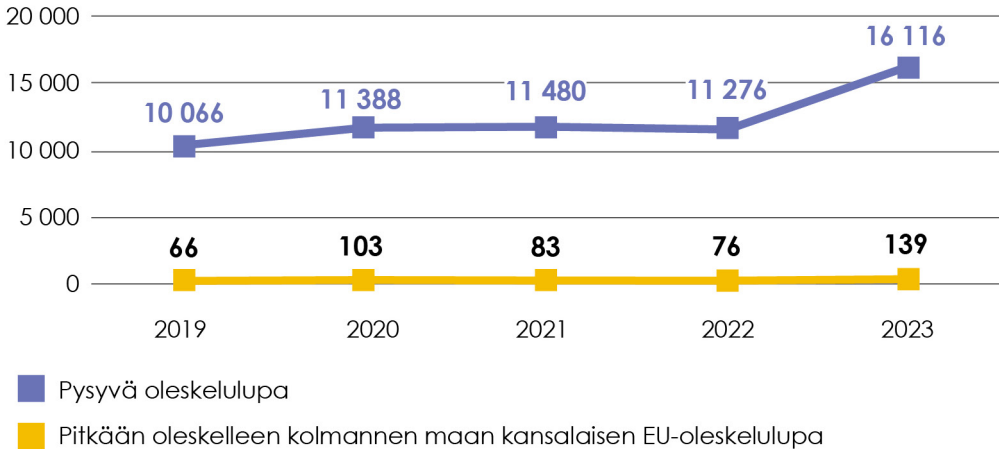




# Pysyvä oleskelulupa

Pysyvä oleskelulupa on voimassa toistaiseksi eli sen voimassaoloaika ei ole rajoitettu. Pysyvän oleskeluluvan voi saada, kun on asunut Suomessa yhtäjaksoisesti neljä vuotta jatkuvalla oleskeluluvalla ja jatkuvan oleskeluluvan myöntämisen edellytykset ovat edelleen olemassa. Pitkään oleskelleen kolmannen maan kansalaisen EU-oleskelulupa on myös pysyvä oleskelulupa. Siihen vaaditaan 5 vuoden yhtäjaksoinen oleskelu Suomessa ja se oikeuttaa myös korkeintaan 90 päivän oleskeluun toisessa Schengen-valtiossa.

## Myönnetyt pysyvät oleskeluluvat 2019–2023



## Myönnetyt pysyvät oleskeluluvat, perusteet 2023

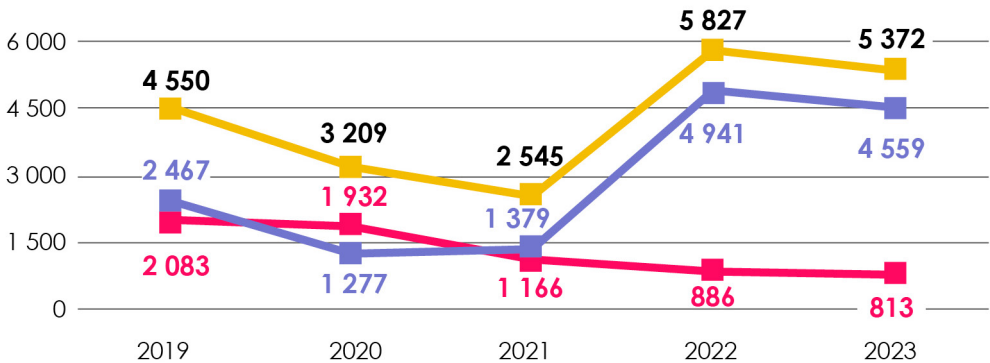
	Myönteinen	Kielteinen	Yhteensä
Pysyvä oleskelulupa	15	0	15
Perhe	6 753	129	6 882
Työ	4 376	116	4 492
Yrittäminen	164	29	193
Kansainvälinen suojelu	3 941	227	4 168
Muu peruste	867	40	907
Pitkään oleskelleen kolmannen maan kansalaisen EU-oleskelulupa	139	24	163
<b>Yhteensä</b>	<b>16 255</b>	<b>565</b>	<b>16 820</b>

**Myönnetyt pysyvät oleskeluluvat, top-5-kansalaisuudet 2023**

# Kuinka moni haki Suomesta turvapaikkaa?


Vuonna 2023 yhteensä 5372 henkilöä haki Suomesta kansainvälistä suojelua. Näistä ilman huoltajaa tulleita alaikäisiä hakijoita oli 348. Turvapaikkahakemuksista 15 % (813) oli uusintahakemuksia. Uusintahakemuksella tarkoitetaan kansainvälistä suojelua koskevaa hakemusta, jonka ulkomaalainen tekee saatuaan lainvoimaisen päätöksen aikaisemmin tekemänsä hakemukseen. Uusintahakemusten osuus kaikista turvapaikkahakemuksista oli aikaisempina vuosina kasvussa, mutta trendi on ollut laskeva viimeisen viiden vuoden aikana.

## Ensimmäiset hakemukset ja uusintahakemukset 2019–2023



- Ensimmäiset hakemukset
- Uusintahakemukset
- Yhteensä

## Sukupuolijakauma, hakemukset 2023





# Mistä turvapaikanhakijat tulivat?

Vuonna 2023 suurimman hakijaryhmän muodostivat Somalian kansalaiset (911), jota seurasi Syyrian kansalaiset (692) ja Irakin kansalaiset (659).

## Turvapaikanhakijat, top-5-kansalaisuudet 2023

911

Somalia

692

Syyria

659

Irak

416

Venäjä

404

Afganistan



# Keitä olivat ilman huoltajaa tulleet alaikäiset turvapaikanhakijat?

Ilman huoltajaa olevalla alaikäisellä turvapaikanhakijalla tarkoitetaan henkilöä, joka kertoo olevansa alle 18-vuotias, ja joka saapuu maahan joko täysin yksin, tai sellaisen henkilön seurassa, joka ei ole hänen vanhempansa tai huoltajansa (tai jonka huoltajuudesta ei ole riittävää näyttöä) turvapaikkaa hakeakseen.

Vuonna 2023 ilman huoltajaa olevia alaikäisiä turvapaikanhakijoita saapui Suomeen yhteensä 348. Määrä oli selkeä hyppäys edellisvuoteen nähden (246) ja jatkoi nousevaa trendiä. Lisäksi Venäjän hyökkäyssotaa pakeni Ukrainasta Suomeen 188 ilman huoltajaa olevaa alaikäistä, jotka hakivat Suomes-  
ta tilapäistä suojelua.

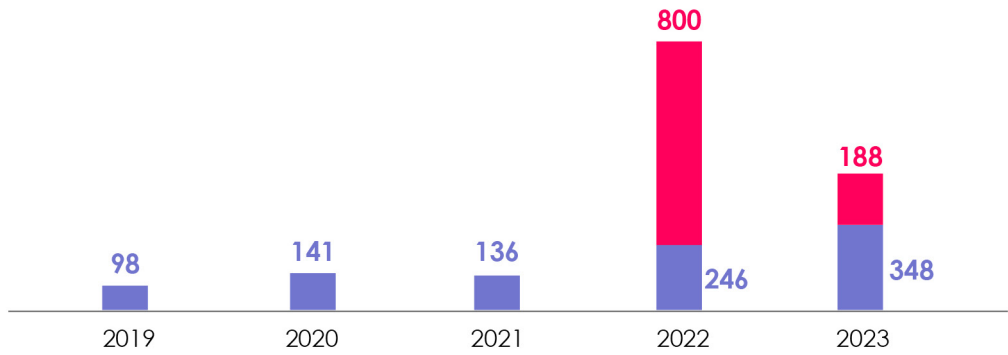
Ilman huoltajaa olevien alaikäisten turvapaikanhakijoiden suurimmat lähtömaat olivat Somalia (179), Afganistan (54) ja Syyria (25).

## Ilman huoltajaa tulleet alaikäiset turvapaikanhakijat, top-5-kansalaisuudet 2023





## Ilman huoltajaa Suomeen tulleet alaikäiset 2019–2023



- Turvapaikanhakijat
- Tilapäistä suojelua hakevat

Lähde: Maahanmuuttovirasto



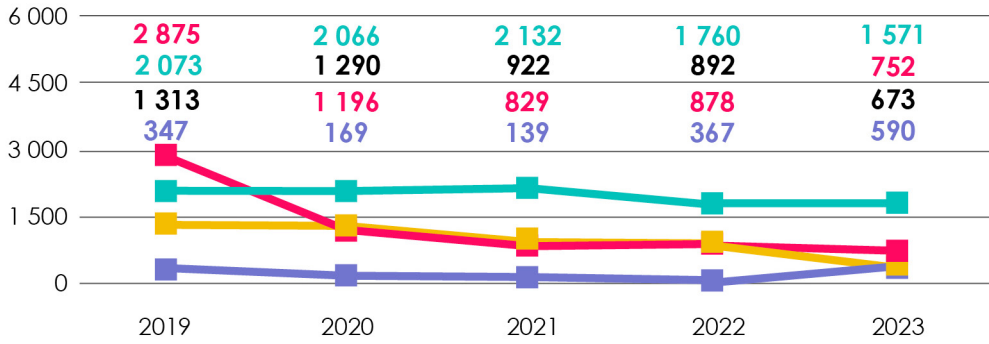
# Turvapaikkaprosessissa tehdyt päätökset

Maahanmuuttovirasto teki 3 586 turvapaikkapäätöstä vuonna 2023. Myönteisten päätösten osuus kaikista päätöksistä turvapaikkaprosessissa oli 43 %. Kielteisten päätösten määrä kaikista päätöksistä oli n.21 %. Tutkimattajättämisspäätöksiä (joka sisältää Dublin-menettelyssä tehdyt päätökset) tehtiin 673 (19 %). Rauenneita hakemuksia oli 590 (n.17 % kaikista päätöksistä).

## Turvapaikkapäätökset top-10-kansalaisuuksille

	Myönteiset				Kielteiset	Rauenneita		
	Turvapaikka	Toissijainen suojele	Muut oleskeluluvat	Yhteensä		Rauennut	Jätetty tutkimatta	Yhteensä
Irak	174	24	48	246	157	35	263	701
Venäjä	138	0	4	142	52	227	34	455
Somalia	246	25	21	292	32	7	76	407
Afganistan	258	2	54	314	6	5	37	362
Turkki	62	0	4	66	53	16	15	150
Syyria	100	8	7	115	1	14	17	147
Iran	53	0	6	59	30	17	31	137
Nigeria	12	0	11	23	34	18	56	120
Georgia	5	0	5	10	14	39	3	116
Ukraina	0	0	0	0	0	94	0	94
TOP-10 kansalaisuudet yhteensä	1 048	59	160	1 267	379	472	532	2 689
Kaikki yhteensä	1 281	89	201	1 571	752	590	673	3 586

## Päätökset turvapaikkahakemuksiin 2019–2023



- Myönteiset\*
- Kielteiset
- Rauennut
- Jätetty tutkimatta

\*Sis. myös turvapaikkaprosessissa muulla perusteella myönnetyt oleskeluluvat.



Vuoden 2023 aikana ilman huoltajaa oleville alaikäisille turvapaikanhakijoille on tehty 227 päätöstä turvapaikkaprosessissa, joista myönteisiä oli n.96 % (217).

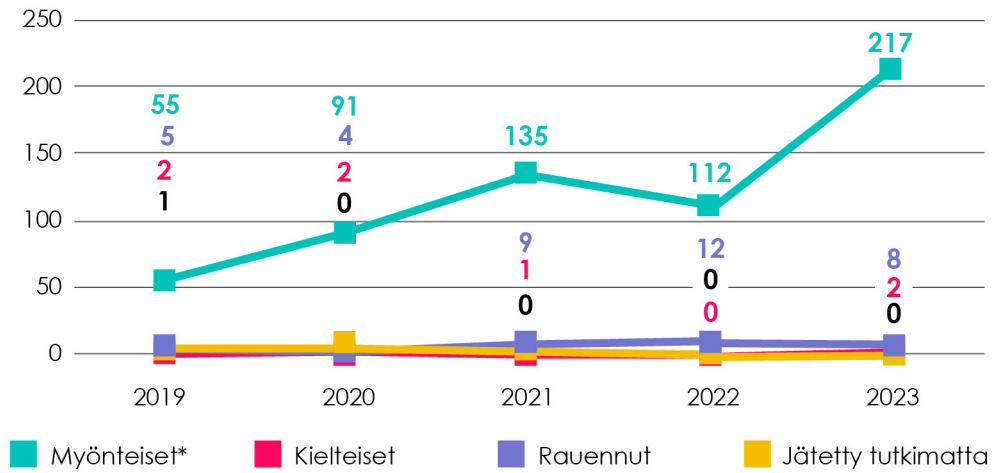
\* Sisältävät sisäisesti siirretyille yksintulleille alaikäisille tehdyt ensimmäiset turvapaikkapäätökset.

### Turvapaikkapäätökset top-10-kansalaisuuksille, ilman huoltajaa tulleet alaikäiset

	Myönteiset				Kielteiset	Rauennut		
	Turvapaikka	Toissijainen suojele	Muut oleskeluluvat	Yhteensä		Rauennut	Jätetty tutkimatta	Yhteensä
Somalia	111	4	5	120	0	1	0	121
Afganistan	44	0	5	49	0	2	0	44
Etiopia	14	0	0	14	0	0	0	14
Syyria	13	0	0	13	0	0	0	14
Iran	3	0	1	4	0	0	0	4
Ei tiedossa	1	0	0	1	0	2	0	3
Irak	3	0	0	3	0	0	0	3
Jemen	2	0	0	2	0	0	0	2
Kongo (Kongo-Kinshasa)	2	0	0	2	0	0	0	2
Sri Lanka	0	0	0	0	2	0	0	2
TOP-10 kansalaisuudet yhteensä	193	4	11	208	2	5	0	209
Kaikki yhteensä	198	4	15	217	2	8	0	227



## Turvapaikkapäätökset ilman huoltajaa tulleille alaikäisille 2019–2023



\*Sis.myös turvapaikkaprosessissa muulla perusteella myönnetyt oleskeluluvat





# Tilapäinen suojele

Suomessa jätettiin vuonna 2023 yhteensä 19 426 tilapäisen suojelelun hake-  
musta, mikä oli alle puolet vuoden 2022 määrästä (47 302). Ratkaisuja tehtiin  
yhteensä 19 936, joista myönteisiä 18 969. Hakemuksista 97 % ja päätöksistä  
98 % koski ukrainalaisia, mutta mukana oli myös muita kansallisuuksia.

Hakemusmäärä oli koko vuoden melko tasainen, mutta laskusuuntainen. Mar-  
ras- ja joulukuussa hakemuksia jätettiin alle tuhat kuukaudessa, vähiten Venä-  
jän aloittaman hyökkäyssodan jälkeen. Alkukesästä hakemusmäärässä nähtiin  
nousua Suomeen saapuneiden kausityöntekijöiden vuoksi.

## Fokuksessa tilapäinen suojele

EU:hun ja sen naapurimaihin saapui vuonna 2022 miljoonia ihmisiä etsimään  
turvaa Venäjän Ukrainaan 24. helmikuuta 2022 alkaneen sotilaallisen hyökkä-  
yksen vuoksi. Tämän vuoksi EU aktivoi 4. maaliskuuta 2022 tilapäistä suojelel-  
ua koskevan direktiivin. Direktiivi hyväksyttiin alun perin vuonna 2001 sen jälkeen,  
kun Länsi-Balkanin aseelliset konfliktit olivat aiheuttaneet Euroopassa laaja-  
mittaisia pakkomuuttoja mm. EU-maihin.

Tilapäinen suojele on EU:n hätämekanismi, joka aktivoidaan poikkeuksellisissa  
joukoittaisen maahantulon tilanteissa. Mekanismi tarjoaa kollektiivista suojele-  
lun siirtymään joutuneille henkilöille. Erillinen suojeleluekategoria vähentää myös  
EU-maiden kansallisiin turvapaikkajärjestelmiin kohdistuvaa painetta. Euroop-  
an unionin neuvosto päätti 28.9.2023 jatkaa tilapäistä suojelelun 4.3.2025 asti.

Tilapäistä suojelelun voidaan myöntää vain:

- Ukrainan kansalaisille, jotka eivät voi palata takaisin Ukrainaan Venä-  
jän hyökkäyksen takia.
- Euroopan unionin ja Schengen-sopimuksen ulkopuolisten maiden  
kansalaisille ja kansalaisuudettomille, jotka ovat oleskelleet Ukrainas-  
sa laillisesti ja joiden paluu lähtömaahan turvallisesti ja pysyvästi ei  
ole mahdollista.
- Ukrainalaisten ja Ukrainassa kansainvälistä suojelelun tai vastaavaa  
kansallista suojelelun saaneiden perheenjäsenille, jos perheside on

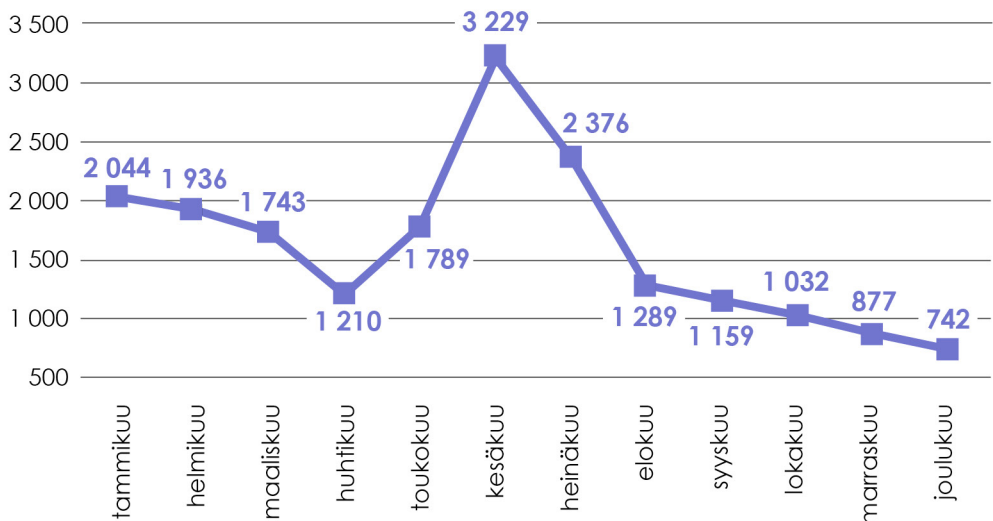
muodostettu Ukrainassa ennen 24.2.2022 ja perheenjäsen ei ole Euroopan unioniin tai Pohjoismaihin kuuluvan maan eikä Liechtensteinin tai Sveitsin kansalainen.

- Perheenjäsenten ei tarvitse hakea samanaikaisesti. He voivat esimerkiksi tulla Suomeen myöhemmin ja hakea sitten tilapäistä suojelua.
- Jos perheenjäsen on Euroopan Unioniin kuuluvan maan, Liechtensteinin tai Sveitsin kansalainen, hän voi hakea EU-rekisteröintiä.

### Tilapäisen suojelun hakemukset, top-10-kansalaisuudet 2023

Ukraina	18 825
Nigeria	130
Venäjä	122
Intia	77
Marokko	47
Bangladesh	35
Pakistan	21
Moldova	16
Ei tiedossa	15
Turkki	13
<b>Top-10 yhteensä</b>	<b>19 301</b>
<b>Yhteensä</b>	<b>19 426</b>

### Tilapäisen suojelun hakemukset kuukausittain vuonna 2023



## Tilapäisen suojelun päätökset, top-10-kansalaisuudet 2023

	Myönteinen	Kielteinen	Asia rauennut	Yhteensä
Ukraina	18 550	3	636	19 189
Nigeria	90	39	49	178
Venäjä	140	7	13	160
Intia	29	11	40	80
Marokko	10	6	35	51
Bangladesh	22	7	8	37
Pakistan	9	3	11	23
Moldova	12	5	4	21
Turkki	12	5	2	19
Turkmenistan	3	2	9	14
<b>Top-10 yhteensä</b>	<b>18 877</b>	<b>88</b>	<b>807</b>	<b>19 772</b>
<b>Yhteensä</b>	<b>18 969</b>	<b>111</b>	<b>856</b>	<b>19 936</b>

Lähde: Maahanmuuttovirasto



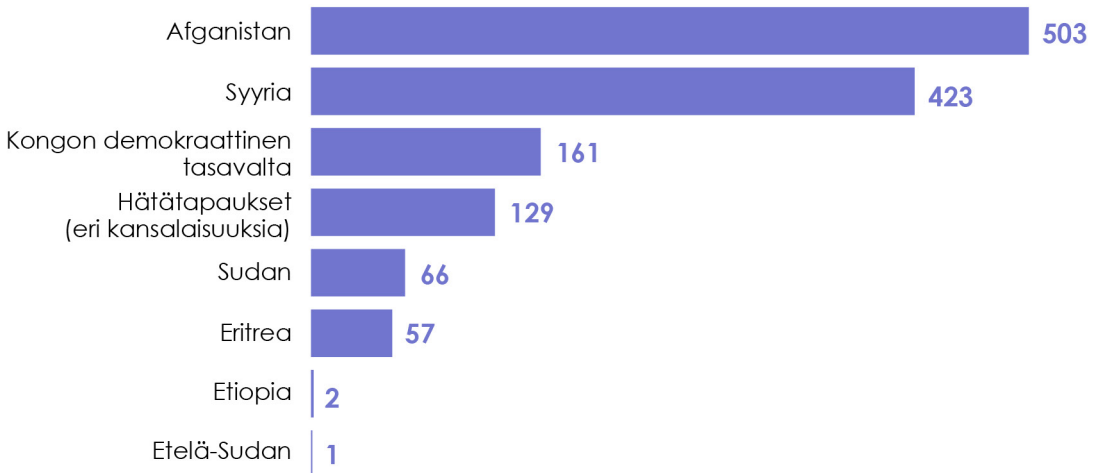
# Kiintiöpakolaiset

Suomi vastaanottaa pakolaiskiintiössä YK:n pakolaisasiain päävaltuutetun (UNHCR) pakolaisiksi katsomia henkilöitä tai muita kansainvälisen suojelun tarpeessa olevia ulkomaalaisia.

Vuodesta 2001 alkaen Suomeen otettavien kiintiöpakolaisten määrä oli 750 henkilöä vuodessa. Vuosiksi 2014 ja 2015 sovittiin kuitenkin 300 henkilön lisäkiintiöstä Syyrian kriisin vuoksi. Vuosina 2016, 2017 ja 2018 kiintiö oli jälleen 750 henkilöä, mutta vuonna 2021 kiintiö nousi 1050 henkilöön ja 2022 se nostettiin edelleen 1500 henkilöön. Vuonna 2023 kiintiö laski jälleen 1050 henkilöön.

Vuonna 2023 tehtiin yhteensä 1342 myönteistä kiintiövalintapäätöstä. Näistä 293 kuului vuoden 2022 kiintiöön.

## Pakolaiskiintiön kohdennukset vuonna 2023



# Turvapaikanhakijoiden vastaanotto

Suomen vastaanottokapasiteettia on jatkuvasti sopeutettu ja vastaanottoyksiköiden määrää on vähennetty vuosittain vuoden 2015 lopun tilanteesta, mutta Ukrainan sodan vuoksi vastaanottojärjestelmässä nähtiin vuonna 2022 huomattava hyppäys asiakkaiden määrässä mikä edellytti nopeaa lisäkapasiteetin nostoa, joten uusia vastaanottoyksiköitä perustettiin paljon.

Vuonna 2023 saapui enemmän ilman huoltajaa tulleita alaikäisiä, minkä seurauksena alaikäisyksiköitä perustettiin lisää, mutta aikuisyksiköitä lakkautettiin. Vastaanottokeskusten kokonaismäärä pysyi kuitenkin samana kuin vuonna 2022.

Vastaanottojärjestelmässä oli 31.12.2023 yhteensä 35 579 henkilöä ja vastaanottoyksiköitä 112 (90 aikuisyksikköä, 22 alaikäisyksikköä ja 2 säilöä). Tilanne 31.12.2022: 43 513 asukasta ja 112 vastaanottoyksikköä (aikuisille ja perheille 103, ilman huoltajaa oleville alaikäisille 9).





**Vastaanottokeskukset. Toiminnassa 90 aikuisyksikköä, 22 alaikäisyksikköä ja 2 säilöönottoyksikköä 31.12.2023**

**Ahvenanmaa**

Ahvenanmaa

**Etelä-Karjala**

Imatra

Joutseno (2 yksikköä)

**Etelä-Pohjanmaa**

Seinäjoki

Kauhava

**Etelä-Savo**

Juva

Kangasniemi

Mikkeli (3 yksikköä)

Pieksämäki (2 yksikköä)

Savonlinna

**Kanta-Häme**

Forssa

Hämeenlinna (3 yksikköä)

Riihimäki

**Kainuu**

Kajaani

**Keski-Pohjanmaa**

Kokkola (2 yksikköä)

**Keski-Suomi**

Joutsa

Jyväskylä (2 yksikköä)

Jämsä

Laukaa

Saarijärvi

Äänekoski

**Kymenlaakso**

Hamina

Kotka

Kouvola (2 yksikköä)

**Lappi**

Kemi (3 yksikköä)

Kemijärvi

Rovaniemi (2 yksikköä)

**Pirkanmaa**

Mänttä-Vilppula

Tampere (3 yksikköä)

Valkeakoski

Sastamala

**Pohjanmaa**

Kristiinankaupunki

Vöyri

Pietarsaari

Vaasa

**Pohjois-Karjala**

Joensuu (3 yksikköä)

Lieksa

Outokumpu

**Pohjois-Pohjanmaa**

Oulu

Kuusamo

Rahe

**Pohjois-Savo**

Kuopio (3 yksikköä)

Varkaus

**Päijät-Häme**

Lahti (4 yksikköä)

Orimattila

**Satakunta**

Kankaanpää

Pori

Rauma

**Uusimaa**

Espoo (4 yksikköä)

Helsinki (4 yksikköä)

Hyvinkää

Järvenpää

Kirkkonummi

Loviisa

Mäntsälä

Nurmijärvi

Porvoo

Vantaa (3 yksikköä)

Tuusula

**Varsinais-Suomi**

Salo (2 yksikköä)

Somero

Turku

Uusikaupunki

**Alaikäisyksiköt**

Espoo (3 yksikköä)

Lahti

Lappeenranta

Hämeenkyrö

Hämeenlinna

Joensuu

Jyväskylä

Kajaani

Kotka

Kuopio

Orivesi

Oulu

Pori

Rovaniemi

Savonlinna

Seinäjoki

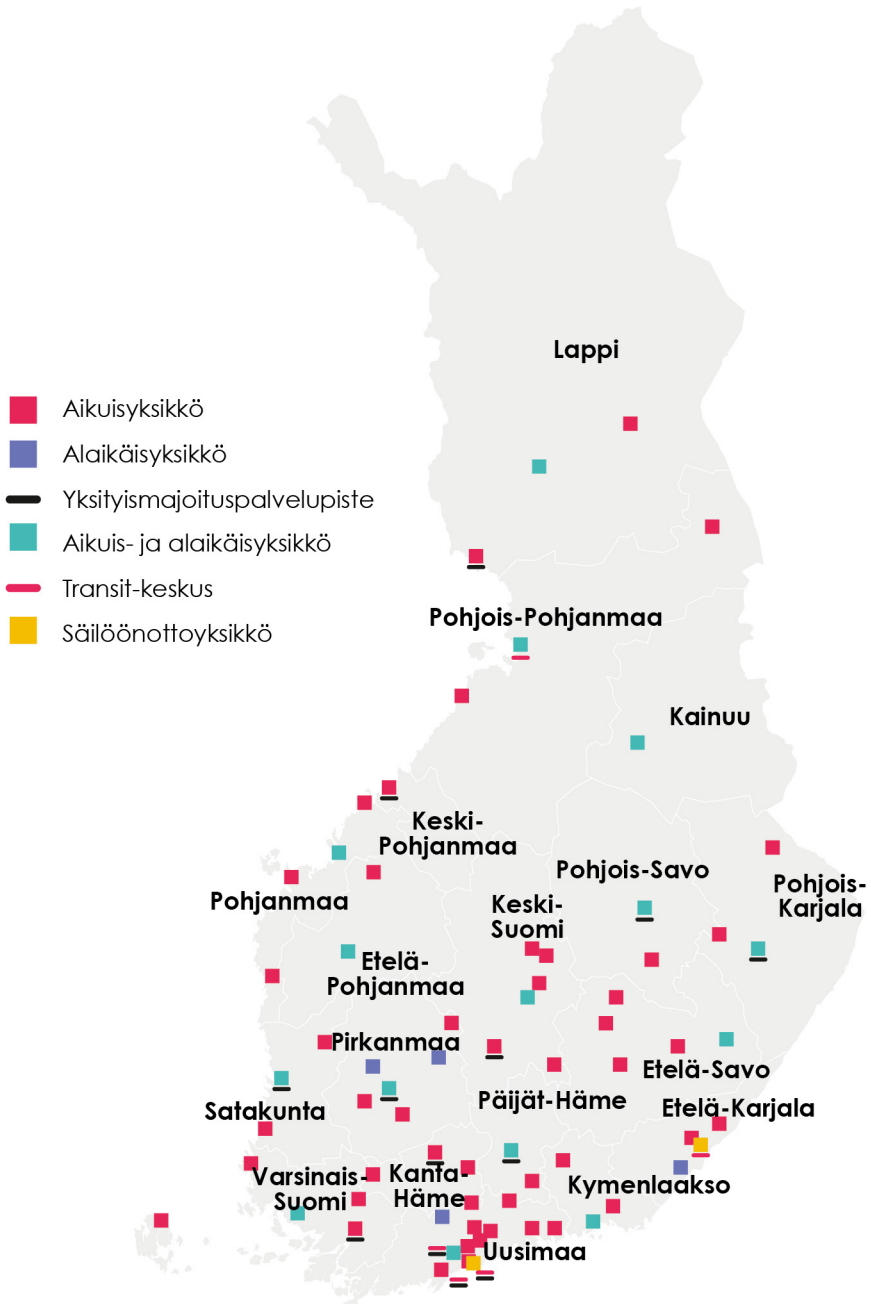
Vihti

Vöyri

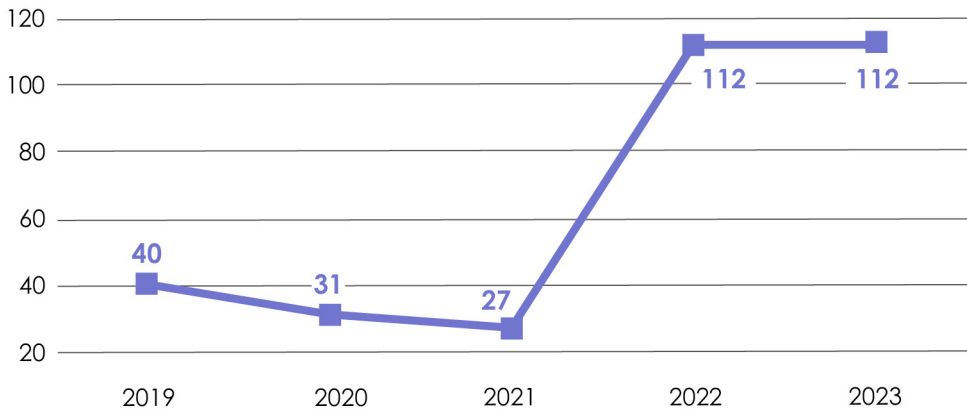
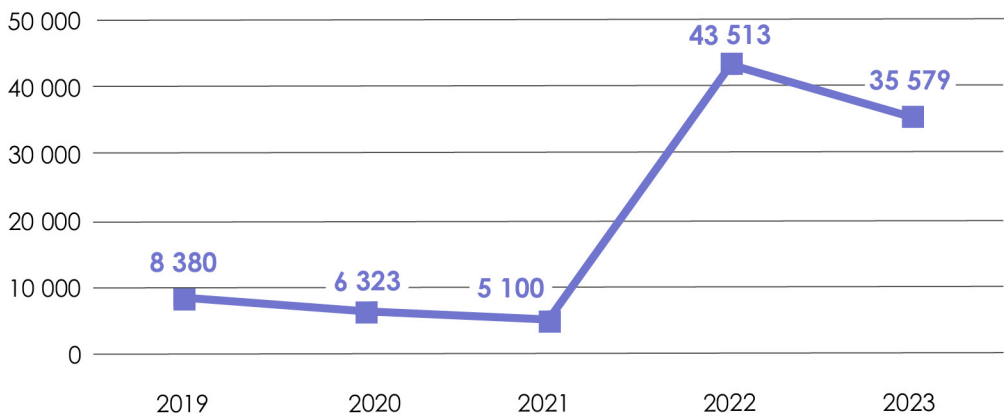
Tampere

Turku (2 yksikköä)

## Aikuisten ja perheiden vastaanottokeskusten sijainnit 31.12.2023\*



\* Ilman huoltajaa olevien alaikäisten turvapaikanhakijoiden vastaanottoyksiköt 31.12.2023: 22 yksikköä ja 408 asukasta (sis.yksityismajoittajat, pl. täysi-ikäiseksi tulleet).

**Vastaanottoyksiköt 2019–2023\*****Asiakkaat 2019–2023\***

\* kunkin vuoden lopussa, sis.alaikäisyksiköt

Lähde: Maahanmuuttovirasto

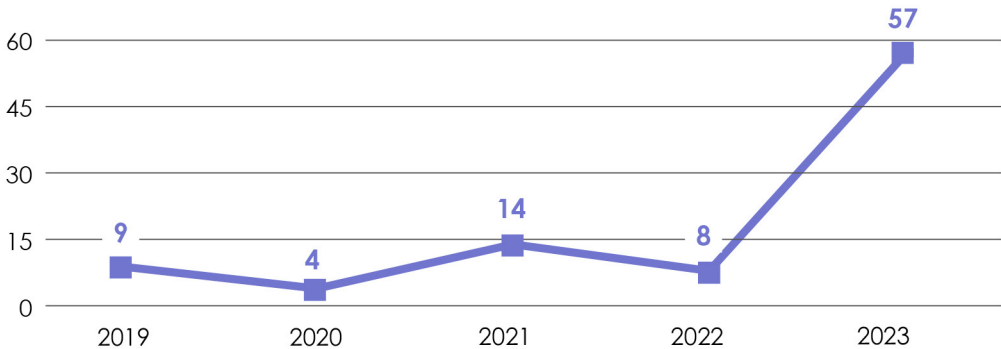
# Ihmiskauppa

## Ihmiskaupan perusteella myönnettyt oleskeluluvat

Ensimmäinen oleskelulupa ihmiskaupan uhrille myönnettiin 57 henkilölle vuonna 2023 (8 vuonna 2022), mikä oli merkittävä hyppäys edellisvuoteen. Määräaikainen oleskelulupa (jatkolupa) samalla perusteella myönnettiin 25 henkilölle (20 vuonna 2022).


Tapauksia, jotka sisältävät viitteitä ihmiskaupasta on huomattavasti enemmän. Osalle on myönnetty kansainvälistä suojelua tai oleskelulupa muilla perusteilla, tai oleskeluluvan edellytykset eivät täyty. Epäiltyä ihmiskauppaa ei pystytä luotettavasti tilastoimaan näissä päätöksissä, koska se ei muodosta pääasiallista perustetta oleskeluluvulle.

### Myönnettyt ensimmäiset oleskeluluvat, peruste ihmiskaupan uhri



Lähde: Maahanmuuttovirasto

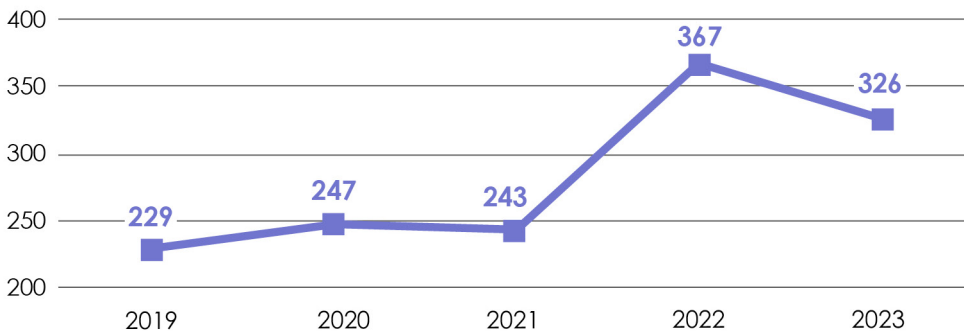
### Sukupuolijakauma, myönnettyt ensimmäiset oleskeluluvat 2023



# Ihmiskaupan uhrien auttamisjärjestelmä

Ihmiskaupan uhrien auttamisjärjestelmä toimii osana Joutsenon vastaanottokeskusta. Auttamisjärjestelmä ylläpitää tilastoja auttamisjärjestelmään hakeutuneista ja järjestelmään otetuista henkilöistä. Vuoden 2023 lopussa ihmiskaupan uhrien auttamisjärjestelmän palveluiden piirissä oli yhteensä 1 563 henkilöä. Uusia asiakkaita auttamisjärjestelmään vuonna 2023 otettiin 326 mikä oli hieman vähemmän kuin edellisvuonna (367 vuonna 2022).

## Auttamisjärjestelmän uudet asiakkaat 2019–2023

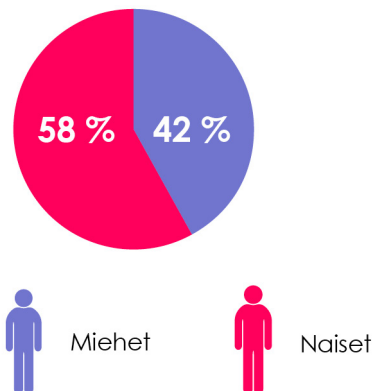


## Auttamisjärjestelmän uudet asiakkaat uhritumistyyppin perusteella 2023

Uhritumisperuste	Uudet asiakkaat
Seksuaalinen hyväksikäyttö	57
Pakkotyö	205
Pakkoavioliitto	50
Rikolliseen toimintaan pakottaminen	5
Lapsisotilas	alle 5
Muu hyväksikäyttö	8

Lähde: Joutsenon vastaanottokeskus. Ihmiskaupan uhrien auttamisjärjestelmä

## Sukupuolijakauma, uudet asiakkaat 2023



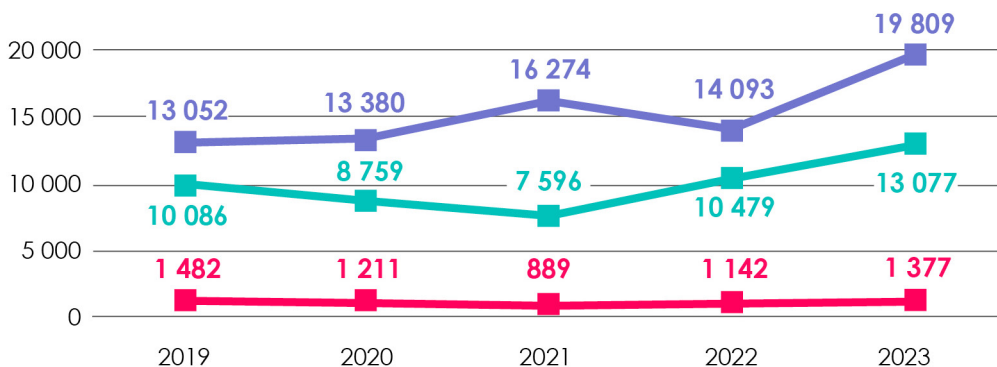




# Kansalaisuus

Suomen kansalaisuuden vuonna 2023 sai 13 077 henkilöä, mikä oli näkyvä nousu edellisvuoteen. Kansalaisuushakemuksia ja kansalaisuusilmoituksia vastaanotettiin yhteensä 19 809 kappaletta, eli selkeästi enemmän kuin vuonna 2022 (14 093). Kielteisiä päätöksiä tehtiin yhteensä 1 377. Yleisin syy kielteiselle päätökselle oli riittämätön suomen- tai ruotsin kielen taito, kuten useimmiten viime vuosina.

## Vireille tulleet kansalaisuushakemukset ja -ilmoitukset ja Suomen kansalaisuuden saaneet 2019–2023

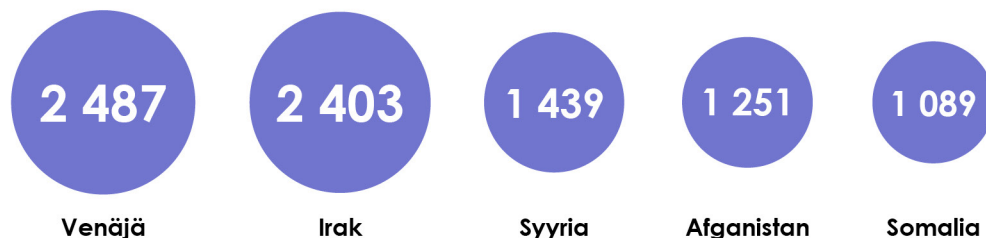


■ Kansalaisuushakemukset ja -ilmoitukset

■ Kielteiset päätökset

■ Suomen kansalaisuuden saaneet


## Vireille tulleet kansalaisuushakemukset, top-5-kansalaisuudet 2023



## Vireille tulleet kansalaisuusilmoitukset, top-5-kansalaisuudet 2023



## Suomen kansalaisuuden saaneet (hakemuksella ja ilmoituksella) top-5 entisen kansalaisuuden mukaan 2023



## Suomen kansalaisuus, kielteiset ja myönteiset päätökset 2019–2023\*\*

Vuosi	Myönteinen	%*	Kielteinen	%	Yhteensä
2019	10 086	78	1 482	11	11 568
2020	8 759	75	1 211	10	9 970
2021	7 596	76	889	9	8 485
2022	10 510	79	1 142	9	11 652
2023	13 906	79	1 377	8	15 283

\* osuus kaikista päätöksistä ml. rauenneet, tutkimatta jättämiset, määrittämiset ja kansalaisuuden menettämispäätökset

\*\* Sis. Myös vapautumishakemukset

# Säännösten vastainen maahanmuutto ja oleskelu

## Säännösten vastainen oleskelu

EMN-verkoston tuottamassa maahanmuuttoaiheisessa sanakirjassa, EMN Glossary:ssa, "irregular migration" ja "irregular stay" on käännetty suomeksi säännösten vastainen maahanmuutto ja säännösten vastainen oleskelu. Suomen viranomaistoiminnassa toistaiseksi tunnetummat käännökset ovat laiton maahantulo ja laiton oleskelu.

Oheisessa tilastossa mukaan on laskettu (Eurostatin laittoman oleskelun tilastoinnin mukaisesti) ilman voimassa olevaa lupaa maassa oleskelleet tai työskennelleet sisämaassa tai ulkorajalla tavatut henkilöt sekä ne turvapaikkaa hakeneet, joiden on ennen turvapaikkahakemuksen esittämistä todettu olleen maassa ilman siihen oikeuttavia asiakirjoja. Suuri osa tilastoidusta luvattomasta oleskelusta on lyhytaikaista, kuten esimerkiksi Suomen ulkorajalla Schengen-alueelta poistumassa olleita.

### Säännösten vastaisesti maassa oleskelleet, top-5-kansalaisuudet 2023 (ei sis. työskentely ilman työlupaa)

Venäjä	219
Irak	89
Somalia	68
Kiina	60
Turkki	53

Lähde: KRP







# Maahantulokiellon rikkominen

Rikollinen toiminta on syynä usein myös maahantulokieltoon ja etenkin rikollisen toiminnan vuoksi maahantulokieltoon joutuneet myös näkyvät vahvimmin maahantulokieltoa rikkovien joukossa. Näin ollen luvut heijastelevat kansainvälistä liikkuvaa rikollisuutta.

## Maahantulokiellon rikkomisesta havaitut kolmansien maiden kansalaiset, top-5-kansalaisuudet 2023

Valko-Venäjä	26
Gambia	18
Kansalaisuutta vailla oleva	9
Ei tiedossa/tuntematon	5
Algeria	4

Lähde: KRP

# Luvaton työnteko

Luvaton työnteko on harmaata taloutta, joka liittyy osittain säännösten vastaiseen maassa oleskeluun. Pimeä työ on useimmille säännösten vastaisesti oleskeleville varteenotettavin keino hankkia elanto, mutta myös kansainvälinen halpatyövoiman ja pimeän työvoiman välitys on kasvussa.

Pimeän työvoiman käyttö vääristää kilpailua: pimeän ja halpatyövoiman välitykseen liittyy myös järjestäytyntä rikollisuutta, jolle yritysraenteissa toteutettava rikollisuus on kasvava tulonlähde.

Läheskään kaikki luvatta työskentelevät eivät sinänsä oleskele maassa säännösten vastaisesti. Oheisessa tilastossa on esitetty kokonaan ilman työlupaa työskennelleet riippumatta siitä, oliko heidän oleskelunsa maassa sinänsä luvallista vai ei.

## Ilman työlupaa työskennelleet kolmansien maiden kansalaiset, top-5-kansalaisuudet 2023

Irak	35
Venäjä	22
Nigeria	20
Ukraina	17
Kirgisia	15

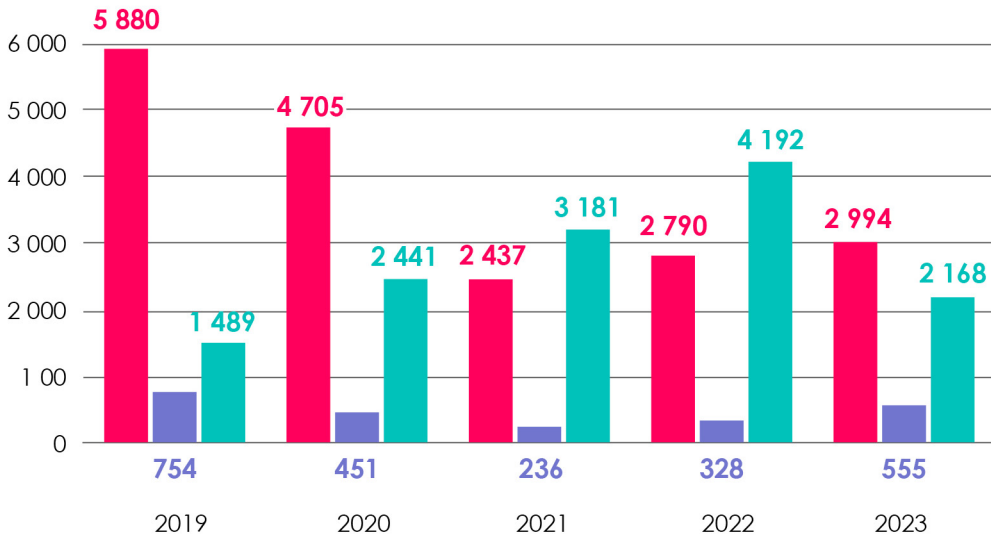
Lähde: KRP

# Maastapoistamispäätökset ja maahantulokiellot

## Käännyttämispäätökset

Käännyttämispäätöksiä voidaan tehdä suoraan ulkorajalla (palauttaminen) maahantulon edellytysten puuttuessa tai sisämaassa ulkomaalaislaissa säädetyin perustein. Poliisi tai rajatarkastusviranomainen voi päättää käännyttämisestä kolmen kuukauden kuluessa ulkomaalaisen maahantulosta. Tätä myöhemmin poliisin tai rajatarkastusviranomaisen on tehtävä Maahanmuuttovirastolle esitys ulkomaalaisen käännyttämiseksi tai maasta karkottamiseksi.

## Käännyttämispäätökset ja maahanpääsyn epäämiset (käännytetään)



■ Maahanmuuttovirasto

■ Poliisi

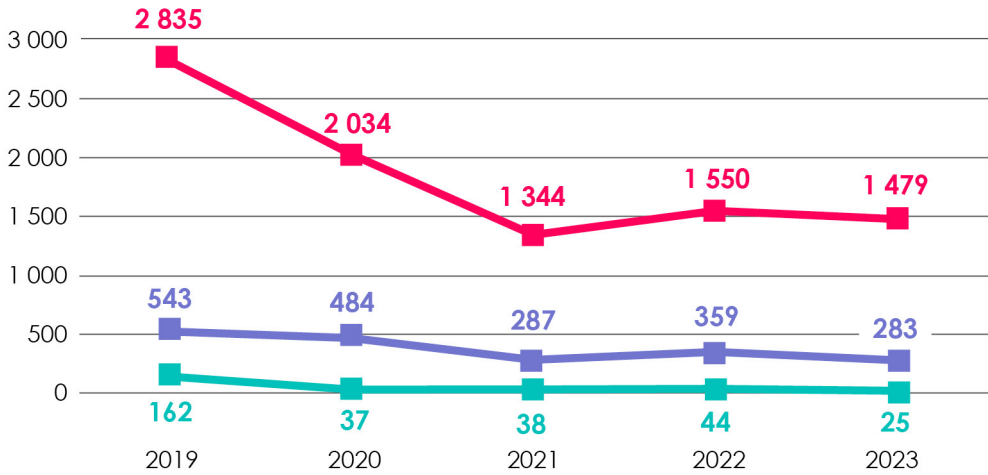
■ Rajavartiolaitos

Lähde: Maahanmuuttovirasto, Poliisi, Rajavartiolaitos

# Maahantulokiellot

Maahanmuuttovirasto, Poliisi ja Rajavartiolaitos määräävät henkilölle maahantulokiellon yleensä käännytys- ja karkotuspäätökseen liittyen. Tapauksiin voi liittyä maahantulosäynnösten kiertämistä tai rikoksiin syylistymistä (mm. huume- ja omaisuusrikokset).

## Maahantulokiellot 2019–2023



- Käännyttämispäätökseen liittyvä maahantulokiello
- Karkottamispäätökseen liittyvä maahantulokiello
- Maahantulon epäämiseen liittyvä maahantulokiello

Lähde: Maahanmuuttovirasto, Poliisi, Rajavartiolaitos

# Karkottamisesitykset ja -päätökset

Kun ulkomaalaisella on tai on ollut oleskelulupa (EU-kansalaisten oleskeluoikeus on rekisteröity / EU-kansalaisen perheenjäsenellä on oleskelukortti) ja hänet päätetään poistaa maasta, on kyseessä maasta karkottaminen. Vuonna 2023 Suomessa tuli vireille 1511 karkottamisasiaa ja karkottamisesityksiä tehtiin 1 638 kappaletta.

Esitetyistä henkilöistä 1 197 päätettiin karkottaa. Yleisin karkottamisperuste vuonna 2023 oli se, ettei henkilölle voitu myöntää uutta määräaikaista oleskelulupaa tai aikaisempi lupa oli peruutettu. Syynä luvan myöntämättä jättämiselle tai peruuttamiselle oli esimerkiksi maahantulosäännösten kiertäminen tai puuttuva toimeentulo. Karkottamisista 135 (n.11 %) oli rikosperusteisia.

## Karkottamisesitykset ja -päätökset

	Karkotusesitykset	Karkotetaan	Ei karkoteta
<b>2023</b>	<b>1 638</b>	<b>1 197</b>	<b>396</b>
2022	1 777	1 244	494
2021	1 936	1 302	602
2020	2 369	1 799	547
2019	2 507	1 963	544

Lähde: Maahanmuuttovirasto

## Päätökset karkottamisesityksiin, top-10-kansalaisuudet

	Ei karkoteta	Karkotetaan	Yhteensä
Venäjä	54	165	219
Irak	57	120	177
Uzbekistan	3	91	94
Vietnam	15	66	81
Kosovo	13	59	72
Viro	20	39	59
Filippiinit	8	60	68
Turkki	13	50	63
Kiina	13	37	50
Valko-Venäjä	3	48	51
<b>Top-10 yhteensä</b>	<b>199</b>	<b>735</b>	<b>934</b>
<b>Kaikki yhteensä</b>	<b>396</b>	<b>1 197</b>	<b>1 593</b>

Lähde: Maahanmuuttovirasto

# Maasta poistamisen täytäntöönpano

Vuonna 2023 poliisi poisti maasta yhteensä 2123 henkilöä (2022: 1740), joista saatettuna poistettiin yhteensä 372 (2022: 285) henkilöä. Määrissä ovat nousseet jälleen viime vuosista, jolloin nähtävissä oli hienoista pudotusta osittain johtuen COVID-19-pandemiasta johtuneista haasteista palauttaa henkilöitä. Vuosi 2016 oli tilastollinen huippu (6 657), jonka taustalla olivat etenkin kielteisen turvapaikkapäätöksen saaneiden maasta poistamiset. Yleisesti trendi on ollut kuitenkin laskeva. Trendi on korreloinut vähentyneiden turvapaikanhakijoiden määrien kanssa.

## Maasta poistettujen top-5-kansalaisuudet



Lähde: Poliisi



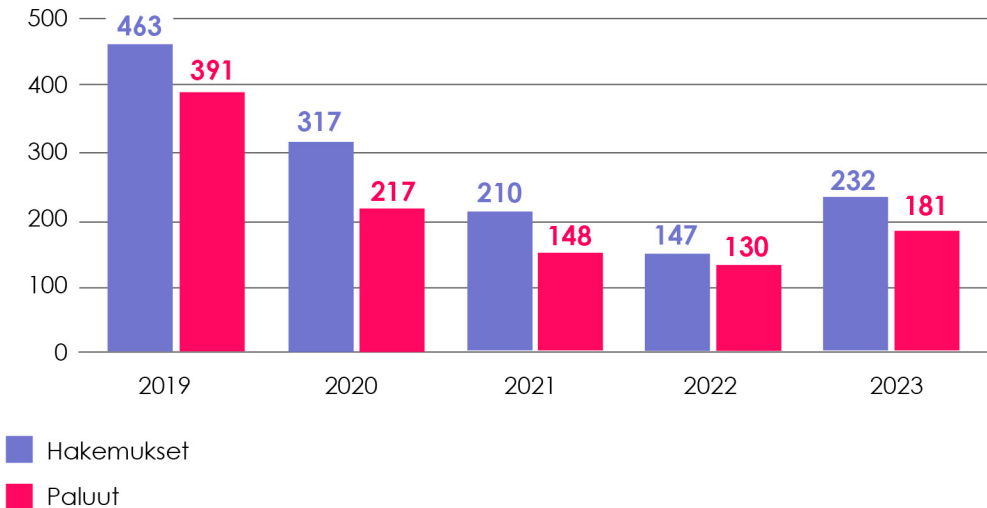


# Vapaaehtoinen paluu

Vuonna 2023 vapaaehtoisesti palasi 181 henkilöä, joka oli hieman enemmän kuin vuonna 2022 (130), joten laskevaan trendiin tuli muutos.

Suomessa on ollut vapaaehtoisen paluun ohjelmia vuodesta 2010 lähtien. Ohjelmiin on saatu rahoitusta EU:n paluurahastosta. Käytännön toteutuksesta on vastannut Kansainvälinen siirtolaisuusjärjestö, IOM, joka toimii edelleen paluita järjestävänä palveluntarjoajana.

## Vapaaehtoinen paluu (avustettu)



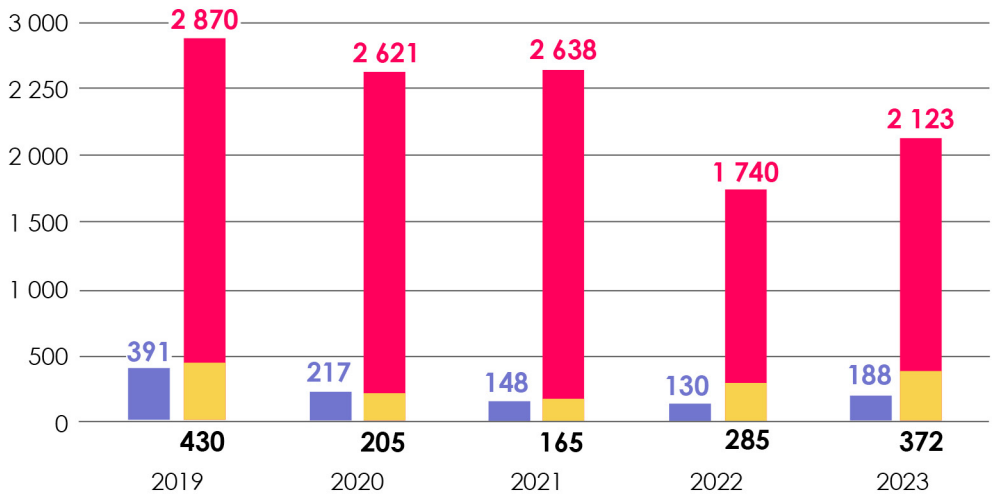
Lähde: Kansainvälinen siirtolaisuusjärjestö IOM (Helsingin toimisto), vapaaehtoinenpaluu.fi

## Top-10-paluumaat 2023

Irak	37
Georgia	33
Venäjä	21
Iran	10
Turkki	13
Sri Lanka	8
El Salvador	5
Italia	5
Somalia	4
Nicaragua	4
<b>Top-10 yhteensä</b>	<b>140</b>
<b>Yhteensä</b>	<b>181</b>

Lähde: IOM

## Vapaaehtoisen paluun ohjelman kautta palanneet ja Suomesta viranomaistoimin poistetut henkilöt 2019–2023



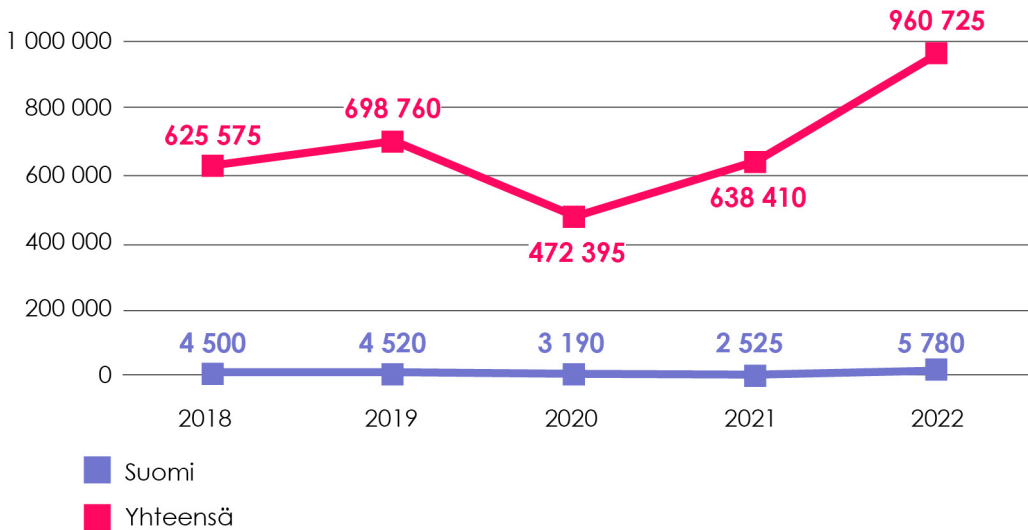
- Vapaaehtoinen paluu (IOM)
- Viranomaisten maasta poistamat
- joista saatettuna

# EU-tason turvapaikka- ja maahanmuuttotilastoja

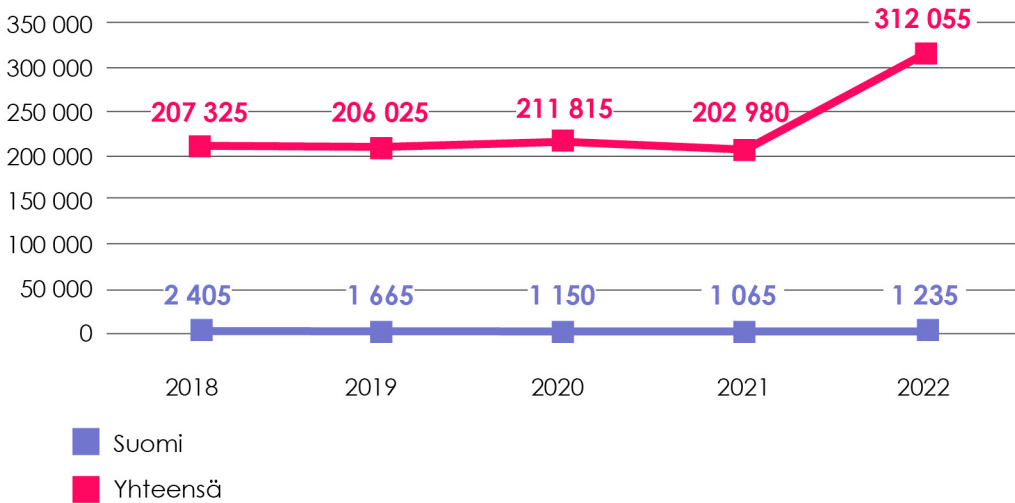
Oheiseen taulukkoon on koottu maahanmuutto- ja turvapaikkalukuja koko EU-alueella vuosilta 2018-2022 sekä tilapäisen suojelun luvut vuodelta 2023. Ne taustoittavat muuttoliikkeiden mittasuhteita EU-tasolla sekä asettavat Suomeen suuntautuvan maahanmuuton koko Euroopan kontekstiin.

## Kansainvälinen suojelu - lähde Eurostat

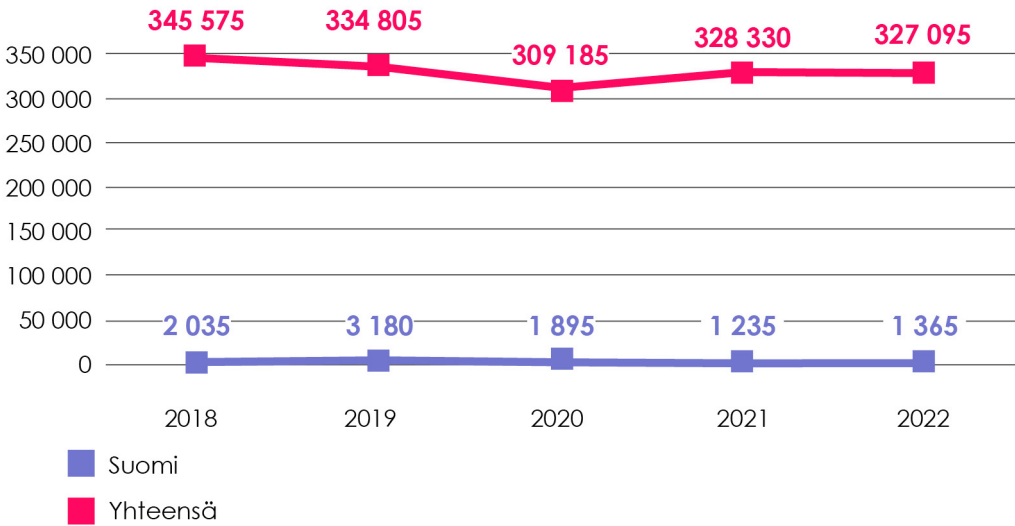
### Turvapaikanhakijat EU-27



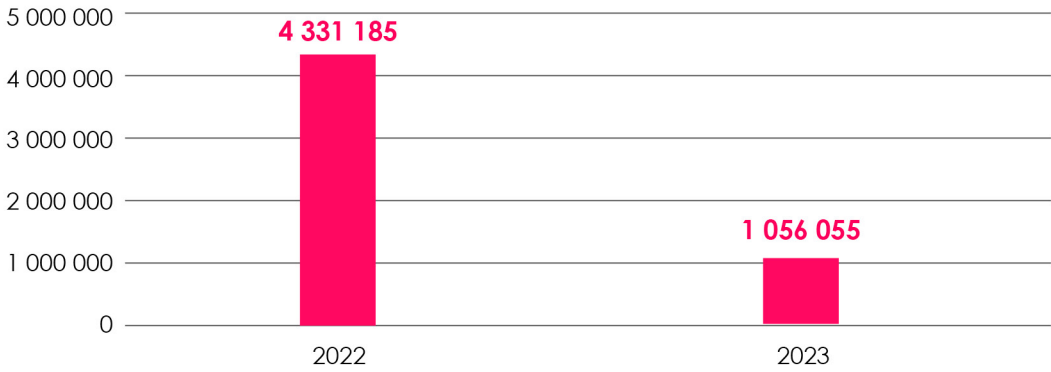
### Myönteiset päätökset



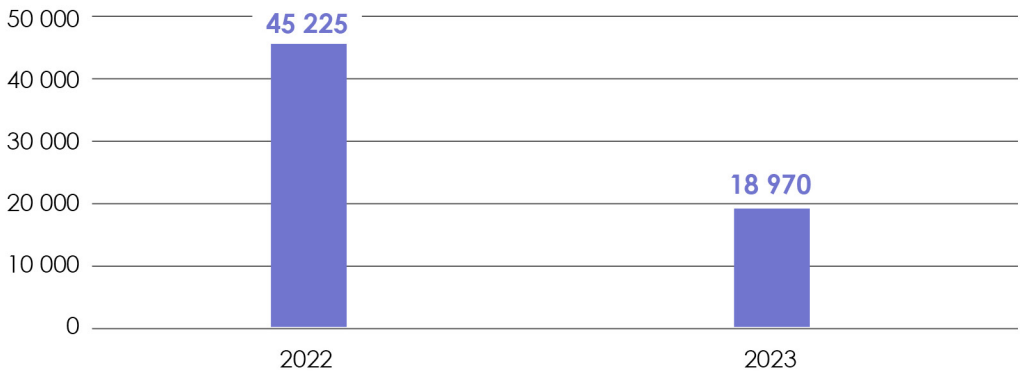
### Kielteiset päätökset



## Tilapäinen suojeleu – Myönteiset päätökset



■ EU-27

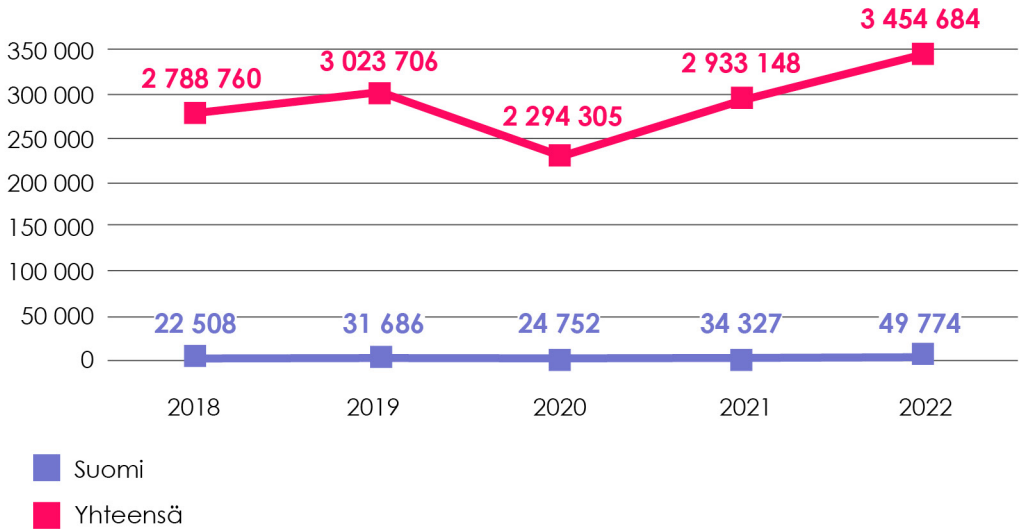


■ Suomi

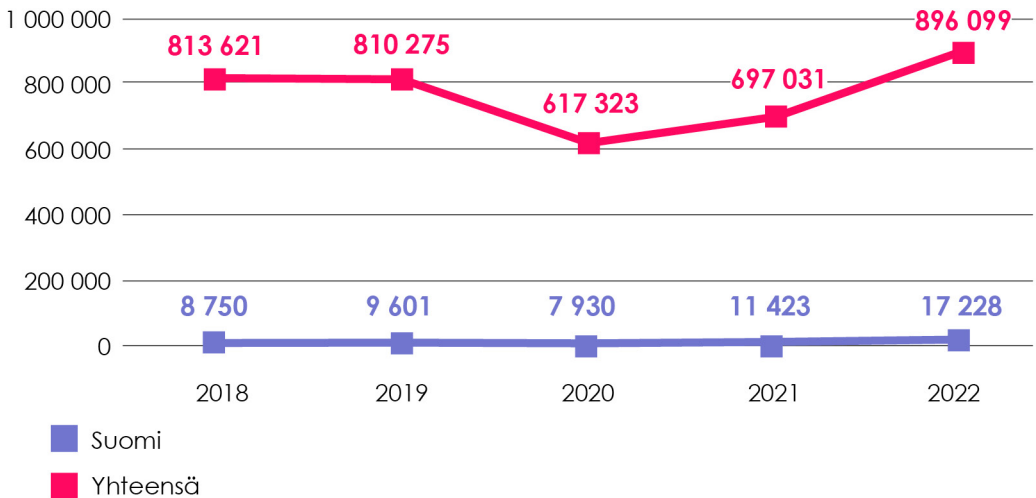


## Oleskeluluvat - lähde Eurostat

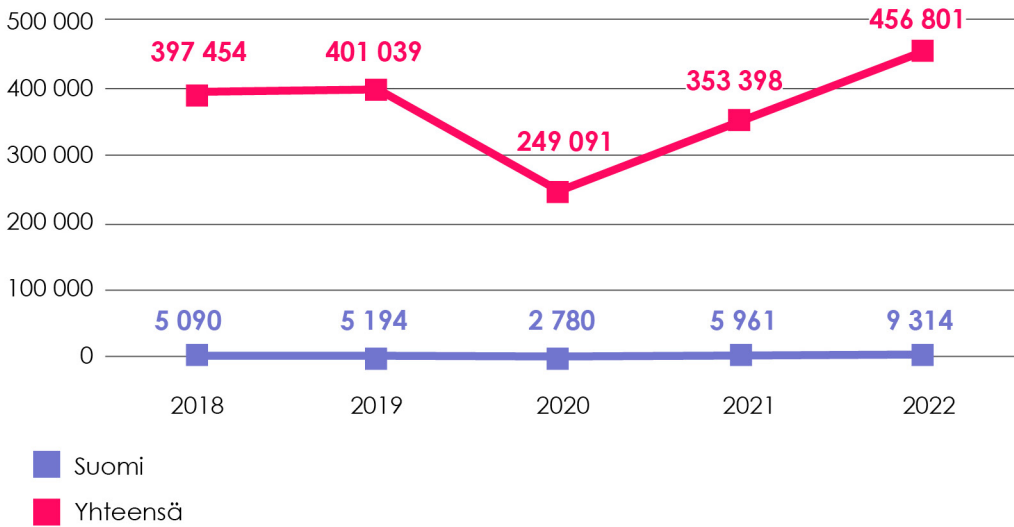
### Myönnetyt ensimmäiset oleskeluluvat, EU-27 maat



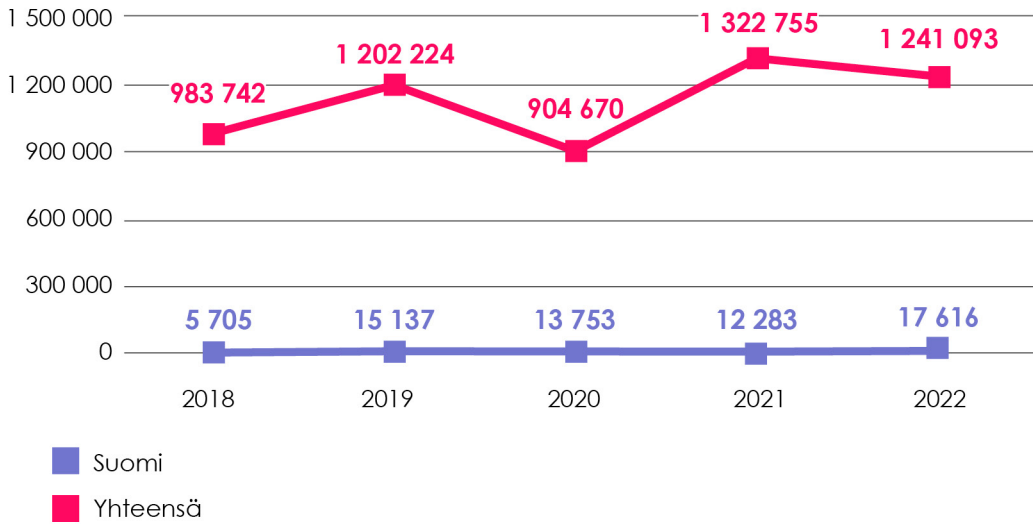
### Perhe

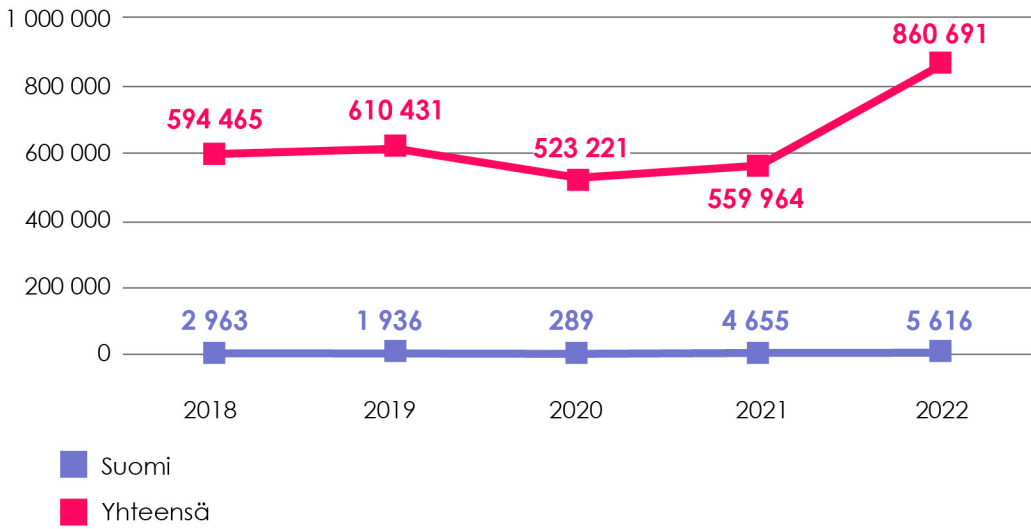


## Opiskelu



## Työ



**Muut**







# Tilastotietoa internetissä

Maahanmuuttovirasto | <http://tilastot.migri.fi/>

- Oleskelulupatilastot
- Turvapaikka- ja pakolaistilastot
- Kansalaisuustilastot
- Karkottamistilastot
- Vastaanottotilastot

Euroopan muuttoliikeverkosto | <http://www.emn.fi>

Aikaisempien vuosien Maahanmuuton tunnusluvut-julkaisuja, vuosittaisia Maahanmuutto- ja turvapaikkaraportteja sekä muita julkaisuja saatavilla EMN:n verkkosivuilta.

Tilastokeskus | <http://www.stat.fi/tup/maahanmuutto/index.html>

- Maahanmuuttajat ja kotoutuminen - teemasivusto

Eurostat | <http://ec.europa.eu/eurostat/data/database>

- Väestö-, muuttoliike ja turvapaikkatilastoja EU-maista